

Вижу цель!

Соревнования по пулевой стрельбе из пневматической винтовки состоялись в муниципальном округе Пелым активно и интересно! Соревнования были приурочены к важному событию - Дню призывников.

Более 90 заинтересованных в серьёзном результате участников состязаний, объединившись в спортивные коллективы по классам или по возрастным категориям, явились на территорию центра ГТО, который создан и активно работает на базе МКОУ СОШ №1 п. Пелым.

Помощь в проведении соревнований оказывают наши пелымские волонтеры, работают юные корреспонденты школьного медиацентра!

Соревнования по пулевой стрельбе есть важный и необходимый для юношества этап взросления, преодоления возможных проблем в становлении личности, а также замечательная возможность проявить активную жизненную позицию, заявить о глубоком понимании основ патриотизма и физической подготовки.

Цель у каждого спортсмена - патриота - попасть в «десятку», конечно!

Волнуются, но готовы взять цель все, заявившие о своём желании стать участником соревнований! Зарегистрироваться спешат активисты разного возраста, каждому хочется проявить себя, проверить свои возможности!

Волонтеры помогают тем, кто ещё не слишком ориентирован в стрельбе. У каждого стрелка в запасе пять выстрелов, три из которых пробного характера, два активно - результативных.

Эмоциям на таких состязаниях, разумеется, места нет...

Но стрелков явно подзаряжают громкие отзвуки выстрела, когда у цели находится иной стрелок! Патриотической нотой, активностью силы прозвучало сегодня, 22 ноября 2025 года, это состязание по пулевой стрельбе из пневматической винтовки.



ИТОГИ СТРЕЛБЫ

18-19 лет

1 место – Чапкин Илья

20-24 года

1 место – Политова Светлана

25-29 лет

1 место – Политов Алексей,
Кутергина Валерия
2 место – Лефлер Кристина

30-34 года

1 место – Медведева Оксана
2 место – Холдеева Елена,
Ярусова Анна

35-39 лет

1 место – Тюлин Илья,
Трефилова Светлана
2 место – Сычёва Наталья
3 место – Варина Валентина

40-44 года

1 место – Садыков Марат,
Маклакова Анна
2 место – Лемешев Дмитрий,
Белкина Анастасия
3 место – Богданова Анастасия

45-49 лет

1 место – Иванков Владимир,
Кутергина Валентина
2 место – Шевченко Ольга
3 место – Щинова Анжелика

50-54 года

1 место – Иванкова Вероника
2 место – Лященко Елена
3 место – Ульянова Ирина

55-59 лет

1 место – Халилов Артур,
Новожилова Лариса
2 место – Ершова Елена,
Лобанова Марина
3 место – Меньшова Лариса

60-64 года

1 место – Гоголин Федор

65-69 лет

1 место – Васюкова Татьяна

ФАКТЫ

1. Слово "ружьё" пришло в русский язык из польского ("gęszne") и означало буквально "ручное оружие".
2. Стрельба входит в программу Олимпийских игр с самого первого современного Олимпийского турнира в Афинах в 1896 году.
3. Современные винтовочные патроны способны развивать скорость до 1200 метров в секунду, что почти втрое превышает скорость звука.
4. Чем выше над уровнем моря находится стрелок, тем меньше плотность воздуха, и пуля пролетит дальше и быстрее, но при этом отклонится сильнее под воздействием ветра.



ПЕЛЫМСКИЙ Вестник

№26 (460)
06 декабря 2025 г.

12+

Учредители: Дума муниципального округа Пелым и Глава муниципального округа Пелым

Свердловчане проверяют свои знания по истории на «Военно-патриотическом диктанте»

IV ежегодная всероссийская просветительская акция «Военно-патриотический диктант – 2025» пройдёт с 1 по 14 декабря в Свердловской области. К участию приглашаются свердловчане старше 14 лет, интересующие историей и патриотической тематикой. Диктант можно написать онлайн, предварительно пройдя регистрацию [на сайте](#).

В ходе диктанта участникам предстоит ответить на 25 вопросов за 45 минут. Задания охватят ключевые периоды отечественной военной истории, включая блок к 80-летию Великой Победы. Отдельные задания будут связаны с государственной символикой, произведениями литературы и искусства.

Отметим, что за три предыдущих года в диктанте приняли участие более 800 тысяч человек, а география проекта охватила все 89 регионов России.


«Участники диктанта имеют уникальную возможность проверить свои знания по ключевым событиям военной истории нашего Отечества, в том числе отраженных в произведениях искусства и литературы. Безусловно, причастность к такому проекту расширяет кругозор школьников и студентов и напоминает о мощи, подвигах русского народа, многочисленных достижениях Родины»,
– сказала министр образования Свердловской области Светлана Тренихина.

По итогам диктанта каждый участник получит электронный сертификат, подтверждающий участие в акции. По словам организаторов, результаты диктанта будут использованы для анализа уровня исторической грамотности населения и формирования рекомендаций по совершенствованию учебных программ.

Напомним, ранее губернатор Свердловской области [Денис Паслер](#) в социальных сетях написал, что увеличенные единовременные выплаты ветеранам Великой Отечественной войны, которые в год 80-летия Великой Победы будут сохранены. Аналогичные выплаты предусмотрены и в 2026 году.

Департамент информационной политики
Свердловской области

Как распознать письма мошенников?



Что такое спуфинг и как от него защититься?

В условиях активизации разведывательной деятельности иностранных спецслужб сотрудники ФСБ России в этом году уже фиксировали массовые рассылки поддельных писем и документов. Злоумышленники выдают себя за представителей правоохранительных органов, чтобы получить информацию от государственных учреждений и граждан для последующего совершения тяжких преступлений.

Спуфинг — это набор методов, с помощью которых преступники маскируются в интернет-пространстве под представителей государственных организаций, например, правоохранительных органов.

В ходе спуфинг-атак мошенники подделывают:

Адреса электронной почты и сайты;
Официальные бланки, удостоверения и письма;
Аккаунты коллег или родственников в мессенджерах и социальных сетях.

Как защитить себя? 4 простых правила:

Внимательно проверяйте адрес отправителя. Мошенники часто используют адреса, похожие на настоящие, но с опечатками или заменой символов;

Помните: настоящие сотрудники правоохранительных органов не пишут в социальных сетях и не присылают документов;

Не переходите по сомнительным ссылкам в письмах и не скачивайте вложения;

Всегда перепроверяйте информацию — позвоните по официальному номеру или напишите на электронную почту ведомства.

Если вы стали жертвой мошенников,
позвоните по номеру 112.

Антитеррор Урал

ДЕНЬ ГЕРОЕВ ОТЕЧЕСТВ

День Героев Отечества отмечает-ся ежегодно 9 декабря. Эта памятная дата была установлена Федеральным законом от 28.02.2007 № 22-ФЗ «О внесении изменений в статью 1.1 Федерального закона «О днях воинской славы и памятных датах России».

Этот праздник – дань высочайшего государственного и общественно-го уважения к тем, кто удостоен самых почетных государственных наград – званий Героев Советского Союза, Российской Федерации, орденов Славы и Святого Георгия.

Памятная дата 9 декабря приурочена ко дню, когда был учрежден орден Святого Георгия. Это значимое историческое событие произошло в 1769 году во времена правления

императрицы Екатерины II. К почетной награде были представлены офицеры и генералы, которые доблестно сражались в бою, проявили смелость и отвагу. Орден Георгия Победоносца имел четыре степени отличия, за всю историю всех степеней Ордена Георгия Победоносца удостоились всего четверо, в том числе великие русские полководцы Михаил Барклай-де-Толли и Михаил Кутузов.

Дата символически соединяет героев разных периодов – Российской империи, Советского Союза и современной России, подчеркивая непрерывность воинской славы.

Орден Святого Георгия, восстановленный в 2000 году, стал связующим звеном между героями разных эпох, превратил 9 декабря в день объединения национальной военной



славы.

Сегодня в РФ высшая награда – Звезда Героя России. Такое звание получили более 1400 человек, около 600 – посмертно. С началом СВО более 200 российских военных получили звание Героя.

Особый, глубоко символический акцент в День Героев Отечества делается на сохранении памяти о неизвестных героях. Это дань уважения всем, чьи имена остались неизвестны, но чьи жертвы и мужество заложили основу для безопасности и суверенитета страны.

Черный день Беслана. Подвиг Андрея Туркина

Лейтенант Туркин ощущал, как тёплый осетинский ветер проникает сквозь его форму, когда он вступил в мрачное пространство Бесланской школы. Он знал, что этот день принесёт неизгладимые изменения, но даже в самых мрачных предчувствиях не угадал, насколько трагичным будет исход.

«Андрей, держитесь там, я не хочу тебя терять», прошептал сержант Васнецов, его младший соратник, когда они скрывались в тени школьных коридоров.

«Сержант, мы вместе выйдем отсюда», ответил Туркин, чувствуя поддержку в словах товарища.

Шум взрывов и крики заложников становились все громче, но Андрей сохранял хладнокровие. Внезапный выстрел прорезал воздух, и лейтенанта ранило в плечо. Боль пронзила его тело, но в его глазах не появилось следов слабости. Он знал, что битва только начинается.

Подавленный запах гари и дыма смешивался с ароматами детских тетрадей. Туркин, стиснув зубы, продолжал двигаться вперед, куда велатропа героизма.

Когда Туркин и его товарищ



ворвались в столовую, вихрь боевых событий ослепил их на мгновение. Время замедлило свой ход и в углу помещения вспыхнул зловещий свет мелькающего автомата.

«Держитесь, ребята! Нам нужно создать коридор для эвакуации!» – крикнул Туркин, пытаясь заглушить грохот перестрелки.

Заложники дрожали в страхе. Лейтенант, несмотря на ранение, двигался с ловкостью кошки, стремясь к темной фигуре, которая держала в заложниках невинных детей.

Оглушительная автоматная очередь разорвала воздух, когда

Туркин, заняв выгодную позицию, нажал на спусковой крючок и ликвидировал террористов. Он создал возможность для своей боевой группы, рискуя своей жизнью, чтобы спасти другие.

Звук выстрелов стих, и мрачная столовая окутала его тишиной. Лейтенант Туркин, прижимаясь к раненому плечу, окинул взглядом помещение и прямо возле себя заметил террориста с гранатой. В этот момент он принял судьбоносное решение. Понимая, что другого выхода нет, он сбросил винтовку и рванул вперед, словно смертельный вихрь, вцепившись в террориста.

Темный уголок столовой превратился в арену смертельного танца. У Туркина была всего лишь секунда на принятие решения. Он заблокировал гранату своим телом, поглощая в себя разрушительную силу. Взрыв потряс здание, но дети были спасены.

Свет сменял тьму, и Андрей Туркин лежал там, где его жизнь встретила смерть. В тишине столовой, его последние слова эхом повисли в воздухе: "Дети... в безопасности".

Проект «Подвиг.РФ»

Быть мамой – ценно...

О важных событиях в жизни мамы, о законах воспитания в семье поговорим в День матери с Ларисой Лефлер...

Какие прекрасные, спасительные для души мгновения материнства вспоминаете, когда бывает вдруг очень сложно в жизни?

Я вспоминаю времена, когда мои дети были ещё очень маленькими.

Что в жизни женщины самое важное?

Самое важное, чтобы дети были здоровы, реже болели и чтобы в жизни всё было хорошо.

Трудно ли быть мамой?

Очень трудно воспитывать детей. Тяжело быть ответственным родителем. Быть мамой трудно, потому что ощущаешь постоянные переживания и страх за детей.

Поделитесь историей рождения своего первенца. Какие чувства испытывали в ожидании ребёнка и каким его впервые увидели?

Мы очень ждали нашего первенца, хотели девочку, а родился мальчик! Он был долгожданным, любимым и здоровым! Я ощутила радость материнства. Мы назвали его Даниилом. Он родился маленьким и таким красивым!

Как Вы считаете, есть ли особенности в воспитании мальчиков и что самое главное в воспитании дочерей?

С мальчиками нужно быть строже, но любить так же, как и дочерей. Девочкам нужно больше ласки и доброты.

Какими качествами в характерах своих детей Вы особенно радуетесь?

В своих детях мне нравятся их ответственность, самостоятельность, доброта и помощь родителям.



Какова роль отца в воспитании детей?

Отец играет важную роль в воспитании детей. Он всегда придёт на помощь, поддержит в трудных ситуациях и научит мужским делам, самостоятельности.

Как выбирали имена своим детям и какими были самые незабываемые и очаровательные моменты их младенчества?

Выбор имён был очень спонтанным. Какое имя пришлось по душе, такое и выбрали. Самыми запоминающимися моментами их младенчества были первые шаги, первое слово "мама" и тот важный момент, когда начали самостоятельно кушать.

Как Ваши ребятишки заботятся о Вас? Вспомните какой -нибудь самый трогательный случай.

Мои дети помогают нам по дому. Самый трогательный случай был с первым ребенком, когда ему было 3 годика. Он взял мой кошелек и самостоятельно пошёл в магазин за колбасой.

За что хвалите детей чаще всего или считаете, что в этом нет необходимости?

Я хвалю детей за хорошие оценки, за работу по дому и за неожиданные подарки. Хвалить детей нужно обязательно, чтобы они не чувствовали себя ненужными.

Что может стать для родителей самым большим подарком, когда дети вырастают?

Для нас самым большим подарком становятся внуки!

Какие качества старались воспитывать в Вас Ваши родители? Какой их жизненный урок Вам особенно пригодился в процессе воспитания своих детей?

Меня приучали к любви к родным, природе, домашним животным и рукоделию. Мой папа учил меня рисовать, а бабушка учила вязать и шить. Больше всего моим детям передалась способность к взаимовыручке, рисование, готовка и вязание.

Какую роль в жизни ребёнка играет строгость и нежность мамы?

Строгость мамы учит детей порядку и послушанию. А нежность даёт детям ласку, любовь и заботу.

Какими будут Ваши пожелания всем мамам, а также женщинам, которые мечтают о материнстве?

Хочу пожелать всем мамам, чтобы те были готовы к трудностям в воспитании своих детей. Они должны помогать, гордиться и любить своих детей!

С Днём волонтёра!

6 декабря 2025 года в Доме культуры муниципального округа Пелым состоялась особенная встреча, приуроченная к празднику людей доброй воли - волонтеров!

Волонтеры Пельмы собрались в этот знаменательный день, чтобы поддержать команду добровольцев России, чтобы напомнить миру о самых главных заветах настоящих волонтеров - стремлении и равнодушии в умении делать добрые дела на благо людей.

Звезды России зажигают талантливые голоса нашей Родины, собравшиеся в зале чтят традиции Отечества, подпевая в сообществе голосов куплеты русского гимна.

Церемонию награждения волонтеров приветствует в речи Алёна Анатольевна Пелевина. В условиях специальной военной операции наши добровольцы работают щедрым сердцем и добрыми руками, помогая фронту. Слова благодарности звучат в речи уважаемого оратора. Дело волонтера в России, в муниципальном округе Пелым всегда будет крепнуть в заботах наших добрых земляков - добровольцев!

В День волонтера Пелым чествует юных добровольцев, готовых сегодня произнести Клятву волонтеров. Юные девчата - волонтеры Николаева Александра, Софья Тарасова принимают аплодисменты как приветствие зрителей, приветствие их добровольческой миссии.

Волонтер Софья Картазаева сегодня участвует в церемонии награждения маленьких спортсменов, и это настоящий праздник для детишек! Софья, как волонтер, оказывает помощь детишкам в освоении праздничной сцены! Такая работа всегда ценна! Ведущей мероприя-



тия, посвященного Международному Дню волонтера, Александре Яковлевне Миллер помогают волонтеры Пельмы Светлана Политова, Екатерина Щинова.

Сегодня праздник для всех, кто активен и заинтересованно принимает участие в различных мероприятиях, спортивных соревнованиях! Волонтеры вручают подарки активистам! Наградные дипломы сегодня находят своих героев!

О командном духе волонтера говорит Александра Яковлевна Миллер! Звучат имена наших волонтеров, которые всегда готовы прийти на помощь! Дипломы самых активных волонтеров вручаются на празднике добровольцев!

Звучат, не смолкают праздничные аплодисменты в честь людей доброй воли, живущих в муниципальном округе Пелым! Праздник добра и света, щедрости и милосердия встречает Пелым овацией благодарности и гордости! Пусть всегда будет в сердце человека место для доброй воли, для милосердия и добра!

«Главное - быть отзывчивым!»

5 декабря - Международный день волонтера. В Пелыме волонтер - почетное звание. В движении волонтеров Дарья Торунцова работает уже 6 лет...

Для Вас волонтерская деятельность как начиналась? Сколько лет работаете в этом движении?

Моя волонтерская деятельность началась с участия в мероприятии ГТО, тогда я поняла, что мне нравится и я хочу попробовать. Это был первый шаг. Я занимаюсь волонтерством уже 6 лет.

За какие волонтерские дела берётесь с особым удовольствием?

С удовольствием участвую в образовательных проектах для детей, ведь это возможность вдохновить новое поколение.

Что, на Ваш взгляд, в работе волонтеров самое трудное?

Самое трудное — это эмоциональная нагрузка и необходимость справляться с разными жизненными ситуациями людей.

Какими качествами должен обладать человек, чтобы быть настоя-

щим волонтером?

Настоящий волонтер должен быть отзывчивым и готовым к сотрудничеству.

Расскажите о самых интересных делах на благо общества, нашего городского округа, в которых вам удалось принять активное участие.

Я принимала участие в организации различных мастер-классов для молодежи и спортивных мероприятий ГТО, соревнованиях по пулевой стрельбе, участвовала в различных опросах, принимала участие в мероприятии «Бегающие сандали» для маленьких жителей нашего поселка.

Волонтеры - это...

Волонтеры — это люди, готовые делиться своим временем и ресурсами ради общего блага.

Какие советы вы могли бы дать тем ребятам, которые желают присоединиться к волонтерскому движению?

Советую не бояться пробовать новое, быть открытыми к общению и учиться у опытных волонтеров. И первый шаг — это желание помочь и поиск подходящей организации или




проекта.

Что может стать для волонтера самой большой радостью?

Самой большой радостью для волонтера становится благодарность тех, кому он помог, и видеть результаты своей работы.

ПРЯМАЯ РЕЧЬ



Д.В. ПАСЛЕР

Губернатор
Свердловской области

**Дорогие земляки!
Сердечно поздравляю вас
с Днем Героев Отечества!**

В этом празднике воплощено наше уважение, искренняя признательность и благодарность тем, кто с честью оберегает национальные интересы государства, обеспечивает благополучие и безопасность России, дополняет летопись славы и доблести страны новыми боевыми и трудовыми подвигами.

Сегодня мы чествуем защитников Отечества всех поколений. От ветеранов Великой Отечественной войны, Героев Советского Союза, кавалеров ордена Славы до участников специальной военной операции, Героев России.

Среди обладателей почетных званий — множество уральцев. Жизнь, дела и поступки героев-земляков — нравственный ориентир для подрастающих поколений, для воспитания молодежи в духе гражданственности и патриотизма.

Успехами жителей измеряются успехи региона и страны. Мы знаем: здесь, на Урале, живут сильные и мужественные, талантливые и трудолюбивые, стойкие и целеустремленные люди, которые не боятся сложных задач. Горжусь вами, дорогие земляки, и от всей души благодарю за уважительное и ответственное отношение к Отечеству!

Искренне желаю вам бодрости духа, процветания, созидательного победного настроения на долгие годы!

ПРЯМАЯ РЕЧЬ



А.В. ВЕРВЕЙН

Управляющий
Северным управленческим округом
Свердловской области

**Уважаемые жители Северного управленческого округа
Свердловской области! Поздравляю вас с Днем Героев Отечества!**

Этот день занимает особое место в календаре нашей страны. Он является данью глубочайшего уважения и признательности тем, кто проявил мужество, доблесть и самоотверженность, защищая нашу Родину и отстаивая её интересы. Желаю всем Героям Отечества, их семьям и близким крепкого здоровья, благополучия и добра!

“



Глава МО Пелым

СОКОЛЮК М.П.

Уважаемые жители!

Сегодня мы отмечаем День Героев Отечества — праздник, посвященный памяти выдающихся воинов, прославивших нашу Родину героическими подвигами. Этот день напоминает нам о высоких традициях служения Отечеству, мужестве и самоотверженности наших предков.

Мы гордимся теми, кто ценой своей жизни защищал свободу и независимость нашей великой страны, проявляя стойкость духа и верность долгу перед народом. Подвиги наших солдат и офицеров служат примером доблести и чести будущим поколениям россиян.

От всей души желаю вам крепкого здоровья, благополучия вашим семьям, мира и согласия. Пусть сила нашего единства станет залогом процветания и величия России!

Низкий поклон героям
прошлого и настоящего!



Упрощённый порядок предоставления транспортных льгот по карте «Уралочка» вступил в силу в Свердловской области

Новые правила пользования транспортными льготами по карте «Уралочка» вступили в силу. С 1 декабря уральцам, имеющим право на бесплатный проезд на междугороднем автомобильном общественном транспорте, а также бесплатный проезд и оплату в размере 50% стоимости проезда на пригородном железнодорожном транспорте, достаточно предъявить только Единую социальную карту «Уралочка» и документ, удостоверяющий личность.

«Мы продолжаем переход к единой системе предоставления социальных льгот с помощью карты «Уралочка», что позволит упростить получение и повысить их доступность для жителей региона. В этом году исполнилось пять лет с момента выдачи первой карты, а с 2021 года все региональные социальные выплаты уже предоставляются только через «Уралочку». Помимо этого, с лета этого года к мерам поддержки добавился электронный сертификат для молодых мам на покупку товаров первой необходимости для малыша», – сказал министр социальной политики Свердловской области Андрей Злоказов.

Отметим, что за время реализации проекта в регионе выдано более 700 тысяч карт «Уралочка». С её помощью можно оплачивать товары, услуги, проезд в общественном транспорте, получать денежные переводы и выплаты, а также пользоваться скидками, бонусами и специальными предложениями от популярных торговых сетей – партнёров проекта.

«Я в восторге от этой карты, потому что это очень выгодно и удобно для нас, пенсионеров. Теперь не нужно носить бумажные документы для предъявления в кассу, можно воспользоваться лишь одной картой «Уралочка», – сказала пользователь карты Елена Морозова.

Банковскую карту «Уралочка» можно оформить в любом из восьми банков-соинициаторов – участников проекта, а нефинансовую – в МФЦ или специальном пункте выдачи. Для оформления карты понадобится документ, удостоверяющий личность, и СНИЛС. Подробная информация размещена на официальном [сайте](#).

Ранее губернатор Свердловской области Денис Паслер отмечал важность предоставления социальных услуг и мер поддержки в электронном формате для удобства жителей в рамках национального проекта «Экономика данных». Его задачи включают создание единой цифровой платформы оказания соцслужб, повышение доступности и оперативности помощи, а также эффективное использование данных и технологий для улучшения качества жизни россиян.

Департамент информационной политики
Свердловской области

Многодетные семьи получили выплаты взамен земельных участков из дополнительных средств, выделенных Денисом Паслером

Приказы о предоставлении социальных выплат взамен земельных участков получили многодетные семьи, состоящие на учёте в Мингосимуществе Свердловской области. Ранее Губернатор Свердловской области Денис Паслер поручил направить дополнительно 10 миллионов рублей на социальные выплаты для тех родителей, которые решили получить компенсацию.

Правоустанавливающие документы на социальные выплаты в торжественной обстановке многодетным семьям Горлиных с тремя детьми и Азимука – Абдуллиных, у которых пятеро детей, вручил заместитель главы региона – министр по управлению государственным имуществом Свердловской области Алексей Кузнецов.

«Дети, семья, традиционные семейные ценности всегда были и остаются основой нашего государства. В единстве наших семей, особенно многодетных, – сила и будущее Свердловской области и всей России. Вопрос предоставления земельных участков многодетным семьям и социальных выплат взамен земельных участков находится на личном контроле губернатора Свердловской области Дениса Владимировича Паслера. Поздравляю семьи с получением финансовой поддержки. Желаю семейного благополучия, крепкого здоровья родителям и детям, успехов в реализации намеченных планов», – сказал Алексей Кузнецов.

С начала 2025 года уже 782 уральские семьи выбрали социальные выплаты взамен земельных участков и 240 семей получили землю. Ранее губернатор Денис Паслер в своих социальных сетях отметил важность реализации права на комфортное жильё для каждой многодетной семьи.

Отметим, социальная выплата взамен земельного участка предоставляется многодетным семьям с 2018 года. Эта альтернатива получила позитивный отклик у многодетных семей региона, существенно уменьшив время ожидания реализации их права.

«Денежная выплата для нашей семьи сейчас как раз актуальна. Мы планировали сделать ремонт в квартире к новому году. На семейном совете решили, что воспользуемся нашим правом на социальную выплату взамен земельного участка», – сказал многодетный отец Михаил Горлин.

Предоставление земельных участков или социальных выплат вместо земли семьям, имеющим трех и более детей, реализуется в рамках проведения мероприятий, посвященных Десятилетию детства, объявленному Президентом России Владимиром Путиным, и соответствует целям национального проекта «Семья».

За годы поддержки социальные выплаты взамен предоставления бесплатно в собственность земельного участка предоставлены 13 829 многодетным семьям.

Департамент информационной политики
Свердловской области

«Спасибо, что ты есть»

Конкурс стихов для лучших мамочек на свете прозвучал нотой осенних шедрых детских признаний в преддверии прекрасного праздника - Дня матери. Праздник благодарности и любви состоялся 28 ноября 2025 года в библиотеке Дома культуры муниципального округа Пелым.

Какими милыми детки предстали на празднике поэзии сегодня!

Жюри тает от этой детской непосредственности и искренности! Портрет самой красивой мамочки принесла с собой на конкурс стихов малышка Дарина Губова, и сколько цветных замечает тонкостей в поэзии о мамочках эта милая конкурсантка! Сколько нужно карандашиков и добрых строк, чтобы рассказать о маме!

Счастливая и очень талантливая троица ангелочков тоже на конкурсе готова поделиться мыслями о мамочках. Нежно обнимают лучших мам эти ангелы! Героями для мамы готовы стать маленькие артисты.

Самые счастливые дети у этих мам, и вот на конкурсном подиуме Танечка Клевец! Счастливое облачко детства, маленькая Ева Аркуша, она говорит о всех мамах земли!

Степан Шахоткин сегодня рисует маму, и сыночек встаёт в этот день рано-рано, он спешит поздравить любимую маму!

Никогда не бывает скучно с мамой Настеньке Крестьянниковой, потому что очень маму любит эта хорошая девочка, и мама ей всегда песенку подарит!

Демид Ярусов в свои три года маме солнышко дарит, мальчик гордится мамой, потому что она тоже солнце!

Трехлетний Глеб Журавлёв на конкурс пришёл с самыми главным детским секретом! Сыночек очень любит маму и целует мамочку каждое утро, чтобы она счастлива была!

О счастье для мамы, о здоровье для самой любимой мамы сегодня звучат замечательные стихи в исполнении самых маленьких артистов - чтецов! Это действительно настоящее торжество сердца - для каждой мамочки, которая будет вслушиваться сердцем в эти признания!



О ласковых маминых руках и вкусных маминых пирогах читает стихи Алиса Гаврилова, ей вторит Мария Якобакий, девочка славит маму, потому что именно она - самый её лучший друг!

Иван Губов принёс для жюри стихи о маме, признаёт малыш, что так хочет всё уметь, все успевать - как любимая мама!

И мама Кристины Перминовой тоже всё сумеет для своей дочки, и кашу сварит, и от болячки спасёт! Все умеют наши мамы! И дети без мамочек никуда!

Мир для детей действительно открывает мама! И книжки прочитает, и за упрямство простит, потому что очень любит! Конкурс продолжается, и читает о мамочке строчки Амелия Шарипкулова! Вслед праздничному настроению спешит на конкурс для мамы Никита Расулов, ведь мама - это нежность и красота, это лето, это лучик света!

"Самый лучший рисунок маме я нарисовал! " - признается в праздничном стихотворении пятилетний Михаил Викторович Галямов!

Особым, взрослым акцентом звучит сегодня поэтическое слово Марины Лобановой. Сколько тепла звучит в голосе исполнительницы! Гимном материнской любви звучит слово о материнской молитве о сыновьях, о детях.

"Спасибо, что ты есть", - звучат главные слова на конкурсе, посвящённом мамам. Стихи о мамах, как искренняя благодарность, станут к Дню матери подарком для всех заботливых, самых прекрасных женщин на свете - наших мам...

Татьяна ШРАМКОВА

Дорогие любители поэзии и творчества!

Приглашаем вас принять участие в нашем ежегодном конкурсе чтецов «Зимние строки», который состоится 24 декабря 2025 года в 16:00 в уютной атмосфере библиотеки поселка Пелым.

Кто может участвовать?

Все желающие любого возраста приглашаются продемонстрировать свое мастерство исполнения поэтического искусства.

Что нужно сделать?

Выберите любимое новогоднее стихотворение или фрагмент литературного произведения, выучите его наизусть и приготовьтесь порадовать зрителей своим выступлением длительностью не более пяти минут.

Как подать заявку?

Чтобы стать участником конкурса, отправьте свою заявку одним из удобных способов:

- Электронная почта: irochka.sobyanina@mail.ru

(не забудьте указать тему письма «Конкурс чтецов»).

- Пер. Чапаева, д.1, библиотека п.Пелым.

- Через официальную группу ВКонтакте Дома культуры.

Присоединяйтесь к нашему праздничному событию и поделитесь своими талантами!

«За всё тебя благодарю!»

В Доме культуры состоялся трогательный концерт, посвящённый Дню матери — дню, когда самые важные слова звучат просто и от сердца.

29 ноября на сцене Дома культуры муниципального округа Пелым поёт детство о Родине, о милой сторонке! Дети поют для мамочек, зажигают для самых любимых солнце Родины! Воспитанники детского сада "Колобок" зажигают первые звезды красивого праздника!

Аплодисменты звучат, как праздник души и сердца, и пусть любовью снова наполнится женское сердце, встречая праздник матерей — День любви, красоты, щедрости и заботы!

Поёт душа материнская, аплодируя нежной девичьей грации в танце ансамбля "Фантазия"!

Золотое сердце, золотые руки мам воспевают ангелочки в белых платицах! Празднично и бурно аплодисментами встречают детей на празднике для маминых сердец!

Чудеса для мам звучат сегодня в каждом праздничном номере, ведь для любимых мам выходят на сцену дети! Верить в чудеса и любить, встречая каждый день, — звучат слова из красивой песни в исполнении солистки ансамбля "Гармония" Альбины Никандровой.

Снова и снова дети сегодня обнимают и целуют своих замеча-



тельных мам, самых нежных, самых лучших, и только о них дети поют сейчас, даря мамам самый добрый праздник — День матери!

Об океане детской любви звучит песня ансамбля "Гармония". Дочки поют в красивом ансамбле — о силе любви, любви к маме!

Огромный букет детских секретов, пожеланий и признаний празднично, ярко и искренне прозвучали на сцене в День матери! Каждый зритель почувствовал себя ребёнком в этот миг! А в сердцах всех мам тут же расцвели самые красивые цветы любви к детям!

Школьный хор дарит мамам свою песню!

Танцует для мамочки юная танцовщица ансамбля Дома культуры "Высота" Яна Смертина, и сколько

красоты в этом танце детских важных признаний и мечтаний, словно ещё один маленький ангел слетел к зрителям в этот праздничный вечер, чтобы поздравить всех мам!

Самое главное слово на планете — МАМА — звучит в песне школьного хора, и в песне расцветают снова все детские мечты, цветы радости и праздничного тепла! Дети вручают свои чувства мамам в этот праздничный миг!

И пусть всегда в комнате детской ходит мамина доброта, мамино счастье, женская красота, материнская надежда... Снова утопает детство в материнских щедрых объятиях... Поёт солистка Дома культуры муниципального округа Пелым Нина Радул. Тепло и нежность, как аккорды благодарности, звучат в этой прекрасной песне о маме!

Поздравляет мам Андрей Пелевин, и эту трогательную песню о материнской вечной заботе согревает аплодисментами сегодня каждый зритель, теплом любви к маме откликнулось сейчас каждое благодарное сердце, согревает зритель теплом зрительских симпатий артиста!

Все наилучшие пожелания сегодня звучат для мам!

Поёт для женщин Галина Кузьмина! Звучат праздничные овации! Все розы сегодня для мам!

Милые женщины, самые любимые наши мамы, с праздником — с Днём матери!

Пусть солнце любви согревает вас всегда!

Татьяна ШРАМКОВА



Более 60 свердловских участников СВО и членов их семей заключили социальный контракт в 2025 году

Более 60 свердловских участников специальной военной операции и членов их семей заключили социальный контракт в 2025 году. Он позволяет получить денежные средства в связи с поиском работы, на открытие собственного бизнеса, ведение личного подсобного хозяйства или на преодоление трудной жизненной ситуации.

«Главная цель соцконтракта — помочь жителям найти постоянный и стабильный источник дохода. В 2025 году порядка 3,7 тысяч свердловчан заключили соцконтракты, более 60 из них являются участниками СВО и членами их семей — им помощь предоставляется в приоритетном порядке»,

— сказал министр социальной политики Свердловской области Андрей Злоказов.

В рамках соцконтракта по поиску работы выплачиваются средства при заключении контракта, а также в течение трёх месяцев после трудоустройства. В центре занятости заявителю могут помочь найти подходящие вакансии, составить резюме, а также пройти обучение профессии. Разовую выплату до 350 тысяч рублей можно получить для открытия собственного дела, а выплату до 200 тысяч рублей — на развитие личного подсобного хозяйства. Гражданам, оказавшимся в трудной жизненной ситуации, предоставляется возможность оформить единовременную или ежемесячную материальную поддержку в размере прожиточного минимума на срок до шести месяцев.

Социальный контракт могут заключить одиноко проживающие люди и семьи при уровне доходов ниже прожиточного минимума — в 2025 году в Свердловской области он составляет 17 556 рублей. Заявление на заключение соцконтракта можно подать онлайн через портал «Госуслуги», а также лично, обратившись в управление социальной политики по месту жительства или в МФЦ.

Помимо заявления, в зависимости от направления социального контракта и сложившейся жизненной ситуации, могут понадобиться бизнес-план, смета расходов, документ об образовании и размере стипендии, сведения о доходах от предпринимательской деятельности и другие документы.

Отметим, что поддержка различных категорий граждан осуществляется в рамках нацпроекта «Семья».

Департамент информационной политики
Свердловской области

Уральцы направили очередной гуманитарный груз весом 20 тонн в зону СВО и подшефный Тельмановский муниципальный округ ДНР

Жители Свердловской области собрали и доставили очередную партию гуманитарной помощи в зону специальной военной операции и подшефный Тельмановский муниципальный округ Донецкой Народной Республики по поручению губернатора Свердловской области Дениса Паслера.

«Для военнослужащих уральцы собрали и направили квадроциклы и прицепы для них, строительные и пиломатериалы, резину для автомобилей, предметы первой необходимости. Скоро зима, поэтому в состав груза вошли автономные дизельные отопители и тёплые вещи. В долгожданных личных посылках — письма и домашние соленья — напоминание о том, что дома ребят ждут. Отдельная часть гуманитарной помощи адресована молодёжи Тельмановского муниципального округа: художественная литература для школ, комплекты одежды для общероссийских молодёжных объединений»,

— рассказал о содержимом груза Денис Паслер в своих социальных сетях.

Губернатор поблагодарил каждого, кто принимал участие в сборе и отправке, за неоценимую помощь.

Груз отправлен при поддержке правительства и жителей области, реготделения «Единой России», сенатора РФ Виктора Шептия, группы компаний «Сима-Ленд», группы компаний «Портновская мануфактура SHISHKIN», при содействии некоммерческой организации благотворительный фонд «Верь и Живи!».

Всего с начала проведения спецоперации свердловчане направили в зону СВО и новые территории более 15,8 тысячи тонн гуманитарной помощи.

Департамент информационной политики
Свердловской области



Денис Паслер сообщил о старте с 2026 года программы «Земский тренер» в Свердловской области

Свердловские работники сферы физической культуры смогут получить 1 миллион рублей по программе «Земский тренер» с 2026 года, сообщил губернатор Свердловской области **Денис Паслер** в своих соцсетях.

«Со следующего года запускаем в Свердловской области программу «Земский тренер». Она будет работать по аналогии с уже показавшими свою эффективность — «Земский доктор», «Земский учитель» и «Земский работник культуры». С 2026 года к работе тренерами, инструкторами-методистами и преподавателями спортивных школ в населённых пунктах с численностью до 50 тысяч человек приступят первые 25 специалистов. Каждый получит единовременную выплату в размере одного миллиона рублей»,

– написал Денис Паслер.

Программа востребована – уже сегодня в перечне 37 ставок, которые доступны в 17 муниципалитетах региона, среди которых города Берёзовский, Арамил, Богданович, Карпинск, Лесной, посёлки Рефтинский, Буланаш, Исток и другие. По правилам программы будущие «земские тренеры» должны заключить контракт на пять лет на услови-



ях полного рабочего дня.

«Свердловская область — один из самых спортивных регионов России. Мы укрепляем это направление: строим современные спортивные комплексы, развиваем массовый спорт во дворах, обеспечиваем сферу сильными наставниками. Программа «Земский тренер» расширяет возможности для занятий нашего молодого поколения физической культурой и спортом в сельских территориях»,

– отметил Денис Паслер.

Кандидат может подать до трёх заявок на замещение должностей, включённых в перечень вакантных в

2026 году.

Отметим, что порядка 63% свердловчан систематически занимаются физической культурой и спортом, а более 15 тысяч человек являются работниками этой сферы. Также в рамках государственной программы «Спорт России» в регионе развивается спортивная инфраструктура, организуются крупные соревнования и реализуются проекты, направленные на популяризацию здорового образа жизни, повышение уровня физической активности населения и развитие массового и профессионального спорта.

Департамент информационной политики Свердловской области

Около ста онлайн-курсов доступны уральцам на образовательной платформе «Учёба.онлайн»

Жители Свердловской области могут бесплатно пройти обучение на новой федеральной образовательной платформе «Учёба.онлайн», созданной Минцифры России, Минпросвещения России и Агентством поддержки государственных инициатив. Проект направлен на развитие современных компетенций и повышение квалификации россиян.

Платформа открыта для всех совершеннолетних пользователей, имеющих высшее или среднее профессиональное образование. Обучение проходит полностью онлайн и доступно круглосуточно, в любом регионе страны. Это особенно удобно для уральцев, которые могут начать обучение в любое время, увязав учёбу с графиком работы.

На портале представлено около 100 образовательных курсов, охватывающих широкий спектр направлений — от цифровой грамотности и основ программирования до финансовой безопасности, коммуникаций и менеджмента. Формат обучения включает видеолекции, интерактив-

ные материалы, библиотеку научных и методических публикаций.

Итоговое тестирование проводится в дистанционном формате с системой защиты от недобросовестных попыток сдачи экзаменов.

По завершении курса участники получают электронный документ о квалификации, сведения о котором вносятся в федеральную систему ФИС ФРДО.

Образовательный портал «Учёба.онлайн» — это новый инструмент государственной поддержки, который помогает россиянам осваивать актуальные компетенции и повышать профессиональную мобильность. Его работа помогает достигать целей национального проекта «Экономика данных».

Подробнее об условиях обучения и списке курсов на сайте.

Департамент информационной политики Свердловской области

О пользе минеральной воды и как выбрать качественную?

Минеральная вода давно стала неотъемлемой частью здорового образа жизни. Но действительно ли она полезна и как правильно подобрать качественный продукт? Разбираемся в тонкостях выбора минералки и её влиянии на организм.

Минеральная вода – вода, содержащая в своём составе растворённые соли, микроэлементы, а также некоторые биологически активные компоненты. Природную питьевую минеральную воду следует отличать от искусственно минерализованной питьевой воды. Искусственно минерализованная вода создается в процессе минерализации питьевой воды различными солями. Один из признаков искусственно минерализованной воды – отсутствие указания месторождения.

Минеральная вода помогает восполнить дефицит полезных солей, которые вымываются в жару вместе с потом. Минеральные воды по степени минерализации и с учетом содержания биологически активных компонентов подразделяют на столовые, лечебно-столовые и лечебные. Столовые можно употреблять ежедневно, чтобы утолить жажду. Лечебно-столовые и лечебные можно употреблять только по показанию врача, так как они содержат большое количество солей. Лечение будет более эффективным, если врач посоветует, какую лечебную минеральную воду выбрать при заболевании, а также рекомендует схему применения.

Минеральная вода применяется при заболеваниях только вне фазы обострения. Это всегда указывается в маркировке, но не всегда люди это учитывают.

Абсолютными противопоказаниями к употреблению минеральной воды являются острые желудочно-кишечные заболевания, период обострения хронических заболеваний ЖКТ, декомпенсированные сердечно-сосудистые заболевания, острые нарушения мозгового кровообращения, злокачественные новообразования.

Относительным противопоказа-



нием для лечения минеральными водами служит детский возраст.

Лечебный эффект минеральной воды во многом зависит от присутствия в них различных ионов, что позволяет выделить основные следующие группы:

Сульфатная. Полезна при болезнях желчных протоков и печени. Такой продукт подходит в качестве профилактического средства в случае застойных явлений. Вода стимулирует кишечную перистальтику, позволяет снизить вес, улучшить работу внутренних органов. Сульфатная вода запрещена к приему детям, беременным и диабетикам.

Гидрокарбонатная. Эта вода снижает кислотность в желудке и устраняет изжогу. Полезна при инфекциях, противопоказана при гастрите.

Хлоридная. Вода рекомендована при проблемах с сосудами и сердцем, костями, нервной системой. Не подходит в случае воспалений, патологий почек, беременным женщинам и аллергикам.

Магниева. Борется с запорами, бессонницей, подагрой. Продукт принимают во время стресса, менструации, диеты, для улучшения пищеварения. Противопоказания – расстройство желудка.

Кальциевая. Восполняет дефицит минералов в организме. Полезна детям и женщинам в положении. Противопоказаний у такой воды нет. Главное – не потреблять свыше 150 мл в сутки.

Лечебно-столовая и лечебная природная минеральная вода подлежат обязательной государственной регистрации.

Иногда на этикетке воды можно увидеть аббревиатуру НМПТ. Что она означает? Законодательство пред-

усмотрело элементы маркировки, подтверждающие подлинность особых свойств российских минеральных вод, связанных с местами происхождения. Такое подтверждение добросовестные производители получают в виде свидетельства на НМПТ (наименование места происхождения товара). Это значит, что если на этикетке, к примеру, написано «Ессентуки», то в бутылке должна быть вода с Ессентукского месторождения. Каждый источник имеет свой уникальный минеральный состав, и важно, чтобы потребитель покупал воду именно с того месторождения, которое указано на упаковке.

Одну и ту же скважину могут использовать несколько производителей, если у них всех есть разрешение Минприроды на использование природных ресурсов, при этом они не могут иметь разное название.

При выборе минеральной воды в магазине прежде всего обращайте внимание на степень минерализации. Как уже было сказано выше, напиток с показателем выше 10 г на дм³ рекомендуется употреблять только по назначению врача. Обращайте внимание на этикетку. Если на ней есть слово «природная», значит, состав воды в процессе подготовки не претерпел никаких изменений, это лучший вариант. Естественно, должен быть указан источник (название водного объекта). Также обязательна информация о сертификации предприятия-производителя.

Также при покупке упакованной минеральной и питьевой воды необходимо обращать внимание на наличие цифровой маркировки. Это специальный квадратный Data Matrix код, который производители обязаны наносить на свою продукцию для идентификации каждой единицы товара. Требования по маркировке для минеральной воды вступили в силу с 1 декабря 2021 года. Проверить такой код можно прямо в магазине специальным мобильным приложением «Честный знак», и оно покажет, может ли товар находиться в продаже. На экране смартфона появится информация о производителе, сроке годности воды, ее полном составе и прочие полезные данные*.

*Материал взят из открытых источников сети Интернет

Какие продукты полезны в декабре

Декабрь — время холода, коротких дней и повышенной нагрузки на иммунитет. Узнайте, какие продукты декабря помогут сохранить здоровье, поднять настроение и встретить Новый год с лёгкостью — без вреда для организма, но с пользой для тела и души.

В этот период на рынках преобладают капуста, морковь, свёкла, репа, редька, картофель, лук и чеснок. Они не только хорошо хранятся, но и сохраняют максимум питательных веществ в течение всей зимы.

Капуста белокочанная и квашеная — источник витамина С, который так необходим в сезон простуд. Морковь богата бета-каротином, полезным для зрения и иммунитета, а свёкла — ценными микроэлементами, включая магний и калий, поддерживающими работу сердца. Из фруктов на прилавках в изобилии яблоки поздних сортов. Они прекрасно хранятся и служат источником клетчатки и органических кислот. Кроме того, в продаже появляются цитрусовые — мандарины, апельсины, грейпфруты, которые в зимний период особенно ценны



Фото: Яндекс.Сервисы

как источник витамина С и антиоксидантов.

Крупы, бобовые, орехи и сухофрукты — ещё одна важная составляющая питания в холодное время года. Они дают энергию, помогают поддерживать тепло и насыщают организм медленными углеводами.

В декабре также актуальны сезонные ягоды в замороженном виде — клюква, брусника, чёрная смородина. Такие продукты сохраняют витамины и биологически активные вещества, укрепляющие иммунитет.

Молочные продукты, особенно кисломолочные, помогают поддерживать здоровье кишечника и нормальную работу иммунной системы. А рыба и морепродукты, богатые омега-3 жирными кислотами, снижают риск воспалительных процессов и благотворно влияют на сосуды. В холодное время года организм тратит больше энергии на поддержание температуры тела, поэтому рацион должен быть питательным, но сбалансированным.

Зимой важно сочетать продукты, богатые белком, полезными жирами и сложными углеводами. Не стоит полностью отказываться от свежих овощей и фруктов, даже если выбор ограничен. Квашеная капуста, морковь, замороженные ягоды и цитрусовые помогут восполнить потребность в витаминах. Также необходимо добавлять в рацион тёплые супы и каши — они согревают и улучшают пищеварение. Декабрь — это время перехода на более сытное, согревающее питание. Используя сезонные продукты, можно составить полезное и экономичное меню, которое поддержит здоровье и энергию в зимний период.

ЗДОРОВЬЕ

ВИЧ и иммунная система

ВИЧ — это вирус иммунодефицита человека. Его особенность в том, что он поражает клетки иммунной системы — прежде всего CD4-клетки (Т-лимфоциты-хелперы). Это координационный центр нашей защиты: именно эти клетки помогают организму распознавать инфекции, формировать правильный иммунный ответ и «включить» нужные звенья защиты.

Когда вирус попадает в организм, он внедряет свой генетический материал внутрь клетки и использует её для собственного размножения. Постепенно количество CD4-клеток снижается — и иммунная система начинает работать менее эффективно.

Но важно понимать: это происходит не сразу. Иммунитет долго может держать равновесие. Именно поэтому человек с ВИЧ чувствует себя нормально долгие годы.

Интересные факты:

1. ВИЧ имеет высокую вариативность — вирус быстро меняется, поэтому иммунитету сложно выработать стабильный ответ.

2. Сам вирус был впервые описан в начале 1980-х годов, а уже через несколько лет учёные раскрыли его структуру и механизмы действия. Это один из самых быстро исследованных вирусов в истории.

3. Лекарства, которые используются сегодня, в десятки раз эффективнее и безопаснее, чем те, что применялись в 1990-х.

Если остались вопросы о ВИЧ — можно позвонить на информационную линию Областного центра СПИДа: 8 343 31-000-31.



Уведомить об уменьшении стоимости патента необходимо своевременно

Межрайонная ИФНС России № 14 по Свердловской области напоминает, что в соответствии с [п.1.2, ст.346.51](#) Налогового кодекса Российской Федерации налогоплательщики, применяющие патентную систему налогообложения, вправе уменьшить сумму налога, исчисленную за налоговый период, в частности:

- на уплаченные взносы на обязательное пенсионное страхование, обязательное социальное страхование на случай временной нетрудоспособности и в связи с материнством, обязательное медицинское страхование и на случай травматизма за работников;
- выплаченные за счет работодателя пособия по больничным листам за дни, оплачиваемые работодателем;
- взносы по договорам добровольного личного страхования работников на случай их болезни за дни, оплачиваемые работодателем.


Индивидуальный предприниматель имеет право направить уведомление об уменьшении стоимости патента на размер страховых отчислений за себя и сотрудников в любое время с начала деятельности. Стоимость патента можно снизить до 100%, если ИП работает один, и 50% — при наличии наемных работников. Уменьшить патент на сумму фиксированных страховых взносов разрешается без фактической уплаты взносов на момент такого уменьшения.

Форма, формат и порядок представления уведомления утверждены Приказом ФНС России от [26.03.2021 № ЕД-7-3/218@](#).

Если патент действует до конца года, оплатить его необходимо не позднее 28 декабря 2025 года, но поскольку в этом году это выходной день, то срок уплаты патента за 2025 год — не позднее 29 декабря.

Срок рассмотрения уведомления об уменьшении суммы налога составляет 20 рабочих дней, поэтому во избежание наличия задолженности на Едином налоговом счете уведомление об уменьшении суммы налога, уплачиваемого в связи с применением патентной системы налогообложения, рекомендуем представить в ближайшее время.

Межрайонная ИФНС России № 14 по Свердловской области



Получить квалифицированную электронную подпись можно в мобильном приложении

Налоговая служба информирует о функционировании мобильного приложения «Моя подпись», предназначенного для получения сертификата усиленной квалифицированной электронной подписи (КЭП) и подписания электронных документов непосредственно с мобильного устройства.

Приложение обеспечивает формирование и хранение ключа электронной подписи на мобильном устройстве, что позволяет пользователям получать КЭП без использования внешних носителей и без необходимости личного посещения налоговых органов.

Для работы с сервисом необходимо установить приложение «Моя подпись» из официальных магазинов приложений. После загрузки пользователю предлагается пройти процедуру идентификации:

- через Единую биометрическую систему;
- по биометрическому заграничному паспорту;
- при личном обращении в налоговый орган.

После успешной идентификации формируется сертификат КЭП, который позволяет подписывать юридически значимые документы в электронном виде. Подписание осуществляется в интерфейсе приложения.

Приложение может быть использовано индивидуальными предпринимателями и руководителями организаций, действующими от имени юридического лица без доверенности. Получение КЭП в мобильном приложении не исключает возможности использования электронной подписи на носителе — пользователь может применять оба инструмента.

Преимущества приложения «Моя подпись»:

1. Доступность — получение КЭП без специализированных криптосредств и без визита в налоговый орган.
2. Оперативность — возможность формирования подписи и подписания документов в любое время.
3. Безопасность — хранение ключа подписи в защищённой мобильной среде.
4. Бесплатное использование — приложение доступно без дополнительной платы.
5. Универсальность — подпись применяется для подачи налоговой отчётности, заявлений, документов для регистрации бизнеса, договоров и иных юридически значимых файлов.

Для получения дополнительной информации пользователи могут обратиться к разделу «Приложение «Моя подпись» на официальном сайте ФНС России.

Межрайонная ИФНС России № 14 по Свердловской области

Почему налоговая база квартиры, указанная в налоговом уведомлении, отличается от её кадастровой стоимости?

Многие собственники, получая налоговое уведомление, отмечают, что указанная в нем налоговая база отличается от кадастровой стоимости квартиры, которую они видят в выписке из ЕГРН или на публичной кадастровой карте. Данная разница является законной и обусловлена применением налогового вычета.

«Налог на имущество рассчитывается налоговыми органами исходя из кадастровой стоимости объекта, внесенной в Единый государственный реестр недвижимости (ЕГРН). Однако, в соответствии со статьей 403 Налогового кодекса РФ, налоговая база уменьшается на стоимость определенной площади квартиры: для квартиры – вычет составляет 20 кв.м общей площади; для комнаты – 10 кв.м.; для жилого дома – 50 кв.м.»

– отметила заместитель руководителя управления Росреестра по Свердловской области Лариса Шатунова.

Таким образом, налог уплачивается не со всей кадастровой стоимости объекта, а только с ее части, за вычетом стоимости необлагаемых квадратных метров.

Например, общая площадь квартиры составляет 50 кв.м. Кадастровая стоимость этой квартиры согласно сведениям ЕГРН по состоянию на 01.01.2024 составляет 4 млн.руб.

Налоговая база квартиры за налоговый период 2024 г. за вычетом 20 необлагаемых налогом квадратных метров



составит:

$(4 \text{ млн.руб.} / 50 \text{ кв.м.}) * (50 \text{ кв.м.} - 20 \text{ кв.м.}) = 2,4 \text{ млн.руб.}$

Именно эта сумма — 2,4 млн рублей — будет указана в налоговом уведомлении как база для расчета налога, а не полная кадастровая стоимость в 4 млн рублей.

Напоминаем, что все актуальные сведения о кадастровой стоимости объектов недвижимости содержатся в Едином государственном реестре недвижимости (ЕГРН). Ознакомиться с ними можно через портал Росреестра или с помощью публичной кадастровой карты.

Пресс-служба Управления Росреестра по Свердловской области

Свердловский Росреестр рассказал о ключевых ошибках кадастровых инженеров

На семинаре для кадастровых инженеров заместитель начальника отдела координации и анализа деятельности в учетно-регистрационной сфере Екатерина Фоминых рассказала о наиболее частых причинах приостановок учетно-регистрационных действий.

Большая часть приостановок осуществляется по причине нарушения порядка согласования местоположения границ земельного участка (п. 25 ч. 1 ст. 26 Закона о регистрации).

При согласовании границ необходимо руководствоваться статьями 39 и 40 Закона о кадастровой деятельности, а также Требованиями к подготовке межевого плана, утвержденного приказом Росреестра от 14 декабря 2021 года №П/0592. Для получения актуальных сведений о правообладателях следует запрашивать выписки из ЕГРН, прикладывая к запросу копию документа, на основании которого выполняются кадастровые работы.

«Подать запрос о получении выписки из ЕГРН можно на сайте Госуслуги (gosuslugi.ru) в разделе «Справки и выписки/Выписки из ЕГРН», на сайте Росреестра, на сайте ППК Роскадастр, а также при личном обращении в один из офисов Многофункционального центра предоставления государственных и муниципальных услуг «Мои документы» (МФЦ)», — сообщила заместитель директора филиала публично-правовой компании «Роскадастр» по Уральскому федеральному округу Юрий Белоусов.

Еще одна причина приостановок – образуемый участок пересекает границы территориальных зон. Это недопустимо, за исключением строго определенных законом случаев (например, для размещения линейных объектов или при выявлении ошибки в определении местоположения границ территориальной зоны).

«При выявлении такого пересечения необходимо провести предварительную работу с органом местного самоуправления для проверки корректности границ зоны. Если в описании границ допущена ошибка, в пакет документов следует включить информационное письмо от органа. Если ошибки нет, необходимо скорректировать границы образуемого участка», — пояснила Екатерина Фоминых.

Еще одна причина приостановок – образуемый участок пересекает границы территориальных зон. Это недопустимо, за исключением строго определенных законом случаев (например, для размещения линейных объектов или при выявлении ошибки в определении местоположения границ территориальной зоны).

«При выявлении такого пересечения необходимо провести предварительную работу с органом местного самоуправления для проверки корректности границ зоны. Если в описании границ допущена ошибка, в пакет документов следует включить информационное письмо от органа. Если ошибки нет, необходимо скорректировать границы образуемого участка», — пояснила Екатерина Фоминых.

— пояснила Екатерина Фоминых.

комбинезон с утеплителем.

Одеть ребенка слишком тепло – не выход. Это ничуть не менее опасно, чем одеть недостаточно: дети бегают, прыгают, потеют, а потом моментально замерзают на холоде. Чтобы не дать сырости проморозить дитя, нужно надеть под обычную одежду, плотно прилегающую футболку с длинным рукавом и колготы. Верхняя одежда по-прежнему должна быть непромокаемой и непродуваемой.

Ребенку все равно, когда радоваться жизни: и летом, и зимой, и осенью малыши носятся и резвятся. Главное – обеспечить им комфорт для таких игр, не дав ни замерзнуть, ни промокнуть.

И самое главное помните, ежедневные прогулки очень важны

для малыша, они укрепляют ребенка и способствуют хорошему развитию. А от того как вы одели своего ребенка зависит его настроение и самочувствие в течении дня. Сложная одежда забирает время от прогулки – умножьте 26 детей на минимум – 1 минута и получите в прогулке минус полчаса, а если два предмета одежды сложны в одевании, то это минус час свежего воздуха и игр. Также развивайте самостоятельность своих детей – никогда не делайте за них то, что они могут сделать сами.

Успехов вам в воспитании своих малышей!

Старший воспитатель МКДОУ детский сад «Колобок» пгт. Пелым Новожилова Л.В.



ОТКРЫТАЯ КНИГА

Сто рецептов счастья

Дорогие читатели! Представляю вашему вниманию очень вкусную книгу под названием «Сто рецептов счастья». Легкий воздушный, как зефир, роман, сочетающий в себе кулинарную одиссею и истории о любви.

Главная героиня — Джеки Адамс, ведущая кулинарного шоу. Она решает собрать сто рецептов настоящего счастья, путешествуя по ста городам. Джеки находит не просто блюда, а настоящие истории: «спасительные» шоколадные пончики, «любовные» макароны с сыром, «семейные» овощные котлеты.

Некоторые истории вызывают восхищение, другие даже негодование, некоторые умиление, другие заставляют всерьез задуматься.

Маленький пятилетний глухой мальчик, впервые попробовавший блинчики, одинокая женщина Виола, Антонио и Сара, Уолтер и Маргарет, Джон Уокер и другие... А вместе с ними хот-доги, необычные супы, о которых вы даже не слышали, заварные пряники, квашеная капуста, котлеты из овсянки, грушевый пирог, венские вафли. Все это – невероятно милая, жизнеутверждающая книга, которая обязательно поднимет настроение.

Помимо основного сюжета, каждая глава дополнена автором значимыми жизненными рецептами, которые вдохновляют на свершения. А ещё вся книга наполнена яркими цитатами, которые хочется сохранять и сохранять бесконечно...

«Сто рецептов счастья» - книга, которую я порекомендовала бы прочитать каждому! Она, словно открывает глаза и пробуждает сердце.


Приходите, берите, читайте с удовольствием!

Наталья КОЗЛОВА



СОЦСЕТИ

Хотите узнать ещё больше интересного о книгах? Тогда заходите на сайт нашей библиотеки и следите за нами в социальных сетях! Мы регулярно публикуем обзоры новинок, анонсы мероприятий и полезные советы для читателей. Подписывайтесь на наши страницы в VK, Telegram и Мах, чтобы первыми узнавать обо всех книжных событиях и получать свежие рекомендации книг для чтения.



Как собрать детей в детский сад зимой

Зимняя погода переменчива по температуре, поэтому тщательно готовьтесь к походу в детский сад: продумывайте, как одеть ребенка и что взять с собой.

Ничто не мешает ребенку знакомиться с прелестями зимней погоды, если одежда будет правильной и комфортной. Правильная одежда легко и быстро снимается и одевается, что позволяет развивать самостоятельность и повышает самооценку ребенка, не содержит сложных застежек и шнурков, а также соответствует погодным условиям, росту и размеру.

Одежда не должна плотно облегать тело (за исключением майки, водолазки). Во-первых, небольшая воздушная прослойка между тканью и кожей хорошо сохраняет тепло. Во-вторых, слишком тесные вещи сковывают движения дошколенка и ухудшают кровообращение. Поэтому следите, чтобы брюки не сидели слишком плотно на бедрах, а свитера не жали под мышками.

Отдавайте предпочтение натуральным тканям. Хлопчатобумажные и шерстяные вещи теряют вид намного быстрее, чем синтетические. Однако у них есть важные преимущества: они сохраняют тепло тела и дают коже возможность дышать. В то же время синтетика создает парниковый эффект, влага скапливается на коже и не испаряется. Из-за этого малыш может легко подхватить насморк.

Одежда сверху должна быть трехслойной.

Первый слой – майка, футболка.

Второй слой – трикотажная кофточка и легкий свитер (для активного ребенка), шерстяной свитер (для малоподвижного). Отдавайте предпочтение трикотажным кофточкам, шерстяным свитерам, без пуговиц, кнопок и молний.

Брюки на подкладке (флиса или синтепона) из непромокаемой ткани защитят маленького путешественника от влажного снега. Лучше чтобы брюки были с высокой талией или на лямках, так как дети часто приседают или наклоняются в процессе игры и часть спины (поясница) обнажается, что может привести к проблемам со здоровьем. Теплые непромокаемые



штаны, надетые поверх обычных штанишек, дадут ребенку возможность свободно двигаться.

Третий слой – куртка на синтепоне или пухе сделает прогулку очень комфортной. Хороша куртка из плотного и непромокаемого материала, что обеспечит дополнительную воздушную подушку, а также защитит от ветра и влаги. Современные куртки имеют 2 замка, что дает дополнительное тепло и в случае поломки одного даст время на замену другого.

Шапочка должна соответствовать форме головы ребенка – прикрывать лоб, уши и затылок. В шапочке на подкладке из плотной натуральной ткани дошколенку не будет жарко, но у нее должны быть завязки, чтобы не было проблем с открытыми ушами. Очень хороши шапки из непромокаемой ткани на искусственном меху. Альтернативой бантику из завязок хорошо послужит передвижной пластмассовый зажим, который очень удобен в использовании.

Врачи часто повторяют родителям: кутать ребенка вредно, но руки и ноги постоянно должны быть в тепле. Дело в том, что в конечностях очень развита сеть мельчайших подкожных сосудов – капилляров, которые легко отдают тепло. Вследствие этого ступни и ладошки замерзают намного быстрее, чем другие части тела.

Поэтому важная часть экипировки – обувь и варежки. Малыш никогда не промочит ноги, если вы правильно подберете обувь для сырой и холодной погоды. Не забудьте спросить у продавца, если ли у

ботинок дополнительный защитный слой. Обратите внимание на верхнее покрытие. Нубук не подойдет. Натурная кожа с пропиткой – то, что нужно. Валенки на подошве тоже хороши. Подошва, должна быть утолщенной, но гибкой. Проверьте ее при покупке – согните руками. Тогда она не потрескается и обеспечит стопе физиологическое положение и тепло. Важно чтобы ноги не мерзли и не потели, после прогулки проверяйте стопы детей, если они влажные возможно синтетические колготки или носки вам не подходят, холодные – значит, обувь не соответствует потребностям ребенка, прогулка длится 1-1,5 часа. Отдайте предпочтение обуви на липучках, шнурки – травмоопасны, сложны и трудоемки в одевании, а молнии часто заедают и ломаются.

Купите также двухслойные варежки из непромокаемой ткани на подкладке (вязанные быстро намокают от влажного снега) – перчатки сложны в одевании. И не забудьте прикрепить их к резинке или тесемке, чтобы они не потерялись, но так чтобы их легко можно вытащить и посушить (например, на липучке).

Если ребенок склонен к частым простудам, подумайте о шарфике, который пригодится в ветреную погоду.

Перед сборами в детский сад поинтересуйтесь прогнозом погоды. Одним из лучших решений в морозец – многослойная одежда. Например, водолазка, свитерок крупной вязки, а сверху – не очень теплая куртка. То же самое касается и ног: синтепоновые штаны или зимний

Кроме того, ошибкой может быть то, что при подготовке технического плана на здания и сооружения кадастровые инженеры не используют необходимые проектные или разрешительные документы, предусмотренные законодательством.

«Сведения об объекте недвижимости (за исключением местоположения и площади) должны вноситься в технический план на основании разрешения на строительство (в случае, если для строительства в соответствии с законодательством о градострои-

тельной деятельности требуется получение такого разрешения) и проектной документации. При подготовке технического плана также необходимо учитывать актуальные сведения ЕГРН, положения Градостроительного и Жилищного кодексов и иных специальных федеральных законов»,
— рассказала заместитель руководителя Управления Росреестра по Свердловской области Ирина Семкина.

Пресс-служба Управления Росреестра по Свердловской области

Почему информация о недвижимости не отображается в личном кабинете на Едином портале государственных услуг

Сегодня услугами Росреестра можно воспользоваться на Едином портале государственных услуг (ЕПГУ), в том числе посмотреть в «Личном кабинете правообладателя» сведения о принадлежащих вам объектах недвижимости. Сделать это можно:

- На Госуслугах в разделе Недвижимость
- На сайте Росреестра

Но что делать, если отсутствуют сведения о недвижимости в «Личном кабинете»? Рассказываем про основные причины и про то, как их можно устранить:

Во-первых, права на недвижимость могут быть не зарегистрированы в Едином государственном реестре недвижимости. Даже если ваш объект отображается в личном кабинете налогоплательщика, но записи о регистрации права в ЕГРН нет, объект отображаться на Госуслугах не будет. Подать заявление на внесение сведений в ЕГРН можно с помощью Госуслуг.

«Государственная регистрация права в Едином государственном реестре недвижимости является единственным доказательством существования зарегистрированного права. Зарегистрированное в ЕГРН право на недвижимое имущество может быть оспорено только в судебном порядке»,

— отметила заместитель руководителя Управления Росреестра по Свердловской области Ирина Семкина.

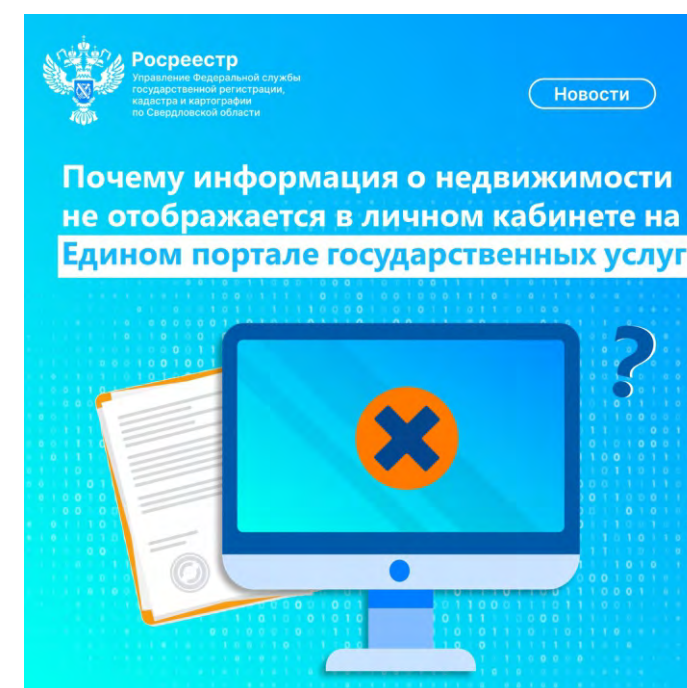
Во-вторых, персональные данные пользователя портала Госуслуги могут не совпадать со сведениями в ЕГРН. Если Вы, с момента оформления документов, поменяли фамилию, имя или отчество, сменили паспорт, но сведения в ЕГРН не актуализировали, свой объект на портале Госуслуги Вы не увидите. В этом случае перейдите в разделе «Личные документы» на Госуслугах и обновите свои данные. Затем перейдите в разделе «Недвижимость» — данные обновятся автоматически.

Также ошибкой может быть отсутствие СНИЛС в записи о праве, несовпадение даты рождения, ИНН и других личных данных.

Для устранения проблемы рекомендуется:

1. Проверить и при необходимости обновить персональные данные через орган регистрации прав.
2. Обратиться в службу поддержки Госуслуг для уточнения и корректировки информации.
3. Предоставить подтверждающие документы для внесения изменений в ЕГРН.

Особое значение имеет правильное указание номера



СНИЛС при подаче заявлений — он служит уникальным идентификатором и помогает исключить ошибки при проверке данных.

В-третьих, проблемой может быть то, что Ваши права на недвижимость зарегистрированы недавно и сведения на портале Госуслуги ещё не обновились. Актуализация информации на портале может занимать некоторое время, поэтому мы рекомендуем подождать несколько дней. За это время сотрудники Росреестра успеют обновить данные в своей базе.

Сведения могут не отображаться, если с момента регистрации или изменения сведений об объекте недвижимости прошло меньше 2 недель.

Если возникла ошибка при добавлении данных в базу Росреестра, то чтобы её исправить подайте обращение:

- на Госуслугах
- на сайте Росреестра
- лично в МФЦ

Ошибку исправят в срок от 3 до 5 рабочих дней — данные в личном кабинете на Госуслугах обновятся.

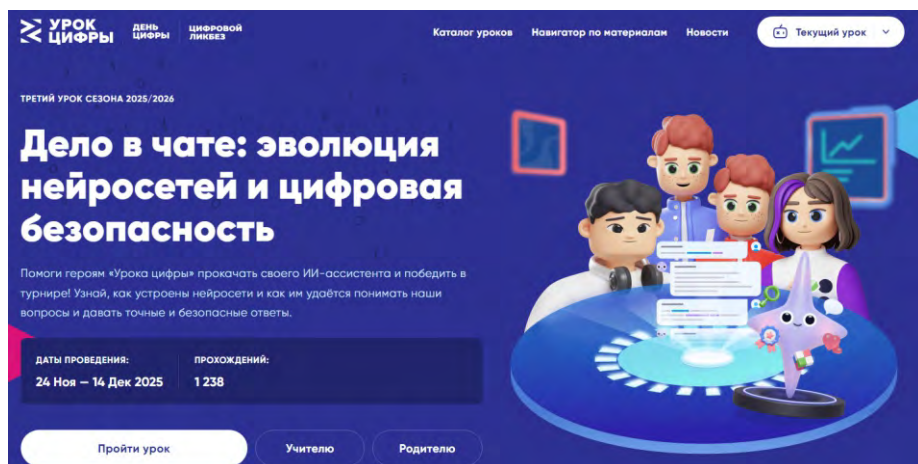
Пресс-служба Управления Росреестра по Свердловской области

Свердловские школьники узнают на «Уроке цифры» о нейросетях и безопасной работе с ними

Новый сезон проекта «Урок цифры» стартует в Свердловской области. Компания Яндекс проведёт для школьников региона дни изучения искусственного интеллекта. Ребята узнают, как устроены нейросети, а также как обеспечивается их безопасность.

Учащимся расскажут о правилах цифровой гигиены, часть урока посвящена дипфейкам и распознаванию цифровых подделок. Также школьников научат определять «галлюцинации» нейросетей – случаи, когда модель выдаёт правдоподобный, но частично или полностью неверный ответ.

Урок включает интерактивный тренажёр, видеоролик и комплект методических материалов для учителей. Сюжет тренажёра построен вокруг игрового турнира: участники осваивают генерацию текста, создают и тестируют собственных ИИ-помощников. В процессе прохождения тренажёра нейросеть Алиса AI выступает в роли наставника и помогает объяснять сложное простыми словами. Такой формат делает материал понятным и наглядным для школьников разных возрастов. Урок будет полезен и взрослым, которые интересуются нейросетями или хотят разобраться, как они устроены.



Задания делятся на три уровня сложности – для младших, средних и старших классов. Участвовать можно в школе или дома: тренажёр доступен онлайн на платформе «Урока цифры», а для очного проведения подготовлены методические материалы. По итогам прохождения урока участники получают сертификаты.

Для учителей эксперты Яндекса разработали методические материалы, которые помогут провести занятие и объяснить учащимся принципы работы нейросетей и основы их безопасного применения.

«Интерес к искусственному интеллекту растёт, и важно, чтобы вместе с этим росла культура ответственного использования технологий. Поддерживая такие инициати-

вы, как «Урок цифры», мы формируем у подрастающего поколения устойчивые навыки цифровой гигиены и критического мышления – основу цифровой безопасности каждого человека», – директор департамента развития цифровых компетенций и образования Минцифры России Татьяна Трубникова.

Напомним, проект разработан компанией АНО «Цифровая экономика» при поддержке федеральных Минпросвещения и Минцифры. Урок проходит в поддержку нацпроекта «Экономика данных и цифровая трансформация государства», инициированного Президентом России Владимиром Путиным.

Департамент информационной политики Свердловской области



Дорога полна неожиданностей! Но только для тех, кто нарушает правила

Безопасность на дороге начинается с каждого из нас. Для пешеходов существует ряд простых, но важных правил, соблюдение которых минимизирует риск аварийных ситуаций.

Запоминайте основные принципы поведения на дороге:

Переходите дорогу исключительно в установленных местах и пользуйтесь светофором.

Не перебегайте проезжую часть неожиданно, особенно в темноте.

Будьте внимательны и осторожны вблизи дорог.

Особенно важно помнить о мерах предосторожности вечером и ночью. Чтобы водители могли заметить вас вовремя, используйте специальные светоотражающие элементы на одежде и аксессуарах.

Соблюдение элементарных норм дорожного движения сделает ваше передвижение безопасным и комфортным. Берегите себя и окружающих!

Профилактика пожаров в Пелыме

В 2025 году в п. Пелым наблюдается увеличение количества пожаров по сравнению с аналогичным периодом прошлого года. В 2025 году уже произошло 5 пожаров. 2 пожара произошло в жилом секторе, 1 пожар произошел в гараже, 1 пожар произошел на транспорте и 1 пожар – горение мусора. По причинам пожары распределились следующим образом: электро-технические – 3 пожара, неосторожное обращение с огнем – 1, прочие причины – 1.

В целях стабилизации обстановки с пожарами и их последствиями работниками ГКПТУ СО «Отряд противопожарной службы Свердловской области №5» проводится профилактическая работа в жилом секторе.

10 ноября 2025 года пожарные посетили жителей по ул. Карла Маркса и Щорса. Большинству жильцов дома не оказалось, но с теми с кем удалось встретиться провели инструктаж о соблюдении правил пожарной безопасности, вручили памятки-листовки «Правила пользования бытовым газом». Рекомендовали установить в доме автономный пожарный извещатель – в случае задымления он подаст серию сигналов и разбудит спящих, предупредит об опасности.

В случае если беды избежать не удалось или вы увидели пожар, не теряйте времени, немедленный вызов



пожарных спасет не только ваше жильё но и вашу жизнь. Звоните по телефонам – «101», «112».

Проведение профилактической работы с населением поселка Пелым продолжается.

Отряд противопожарной службы Свердловской области №5

Профилактика в многодетных семьях

Проведение профилактической работы в многодетных семьях имеет большое значение для предупреждения пожаров и гибели людей на них. Такие семьи, как правило, попадают в «группу риска», так как родители не всегда уделяют достаточного внимания своим детям и их безопасности по причине большой загруженности. Поэтому главной целью профилактики является обучение граждан мерам пожарной безопасности в быту, а также формирование ответственного отношения к вопросам личной безопасности и безопасности окружающих.

Так, в ноябре работники ПЧ 5/7 ГКПТУ СО «ОПС Свердловской области № 5» совместно со специалистом по ГО и ЧС администрации МО Пелым Потаниной Г.Ю. провели профилактический рейд в местах проживания многодетных семей в п. Пелым.

В ходе профилактической работы гражданам рассказали об основных причинах возникновения возгораний в жилых домах (квартирах) и правилах пожарной безопасности. Родителям напомнили, какие последствия могут быть от игр детей со спичками и обратили особое внимание на недопущение хранения спичек, зажигалок и других пожароопасных предметов на видном месте, в зоне доступа детей, а также на недопущение оставления детей без присмотра взрослых.

По результатам беседы гражданам вручили памятки с правилами пожарной безопасности и номерами вызова экстренных служб.

Отряд противопожарной службы Свердловской области №5



Автономный пожарный извещатель – незаменимый помощник в защите дома

Это компактное устройство, которое устанавливается непосредственно в помещении и работает независимо от электросети благодаря встроенному аккумулятору.

Извещатели оснащены чувствительными сенсорами дыма и тепла, способными мгновенно реагировать даже на незначительное возгорание. Благодаря своевременному сигналу тревоги жильцы получают возможность быстро эвакуироваться и минимизировать ущерб.

Установка такого устройства значительно повышает уровень пожарной безопасности вашего жилища и обеспечивает спокойствие вам и вашей семье.

Тонкий лёд

Восенне-зимний период во время понижения температуры окружающей среды до отрицательных значений, на водоемах начинается образовываться ледяной покров. Начинается период ледостава. В это время нельзя забывать о серьезной опасности, которую таят в себе только что замерзшие водоемы. Первый лед очень коварен. Он только кажется прочным, а на самом деле он тонкий, слабый и не выдержит тяжести не только взрослого человека, но и ребенка. Однако каждый год многие люди пренебрегают мерами предосторожности и выходят на тонкий лёд, тем самым подвергая свою жизнь смертельной опасности.

В целях предотвращения происшествий на водных объектах, рассмотрим основные меры безопасности:


1. При переходе по льду необходимо пользоваться оборудованными ледовыми переправами или проложенными тропами, а при их отсутствии, прежде чем двигаться по льду, следует наметить маршрут и убедиться в прочности льда с помощью палки. Если лед непрочен, необходимо прекратить движение и возвращаться по своим следам, делая первые шаги без отрыва ног от поверхности льда.

2. Категорически запрещается проверять прочность льда ударами ноги.

3. Во время движения по льду следует обращать внимание на его поверхность, обходить опасные места и участки, покрытые толстым слоем снега. Особую осторожность необходимо проявлять в местах, где быстрое течение, родники, выступают на поверхность кусты, трава, впадают в водоем ручьи и вливаются теплые сточные воды промышленных предприятий, ведется заготовка льда.

4. При переходе по льду необходимо следовать друг за другом на расстоянии 5-6 метров и быть готовыми оказать немедленную помощь идущему впереди.

5. Пользоваться площадками для катания на коньках на водоемах разрешается только после тщательной проверки прочности льда. Толщина льда должна быть не менее 12 см, а при массовом катании – не менее 25 см.



Изображение от Wirestock на Freepress

6. При переходе водоема по льду на лыжах рекомендуется пользоваться проложенной лыжней, а при ее отсутствии, прежде чем двигаться по целине, следует отстегнуть крепления лыж и снять петли лыжных палок с кистей рук. Если имеются рюкзак или ранец, необходимо их взять на одно плечо. Расстояние между лыжниками должно быть 5-6 метров. Во время движения по льду лыжник идущий первым, ударами палок проверяет прочность льда и следит за его характером.

7. Во время рыбной ловли запрещается пробивать много лунок на ограниченной площади, прыгать и бегать по льду, собираться большими группами.

Если Вы провалились под лед:

1. Не паникуйте, не делайте резких движений, стабилизируйте дыхание.

2. Раскиньте руками в стороны и постарайтесь зацепиться за кромку льда, придав телу горизонтальное положение по направлению течения.

3. Попытайтесь осторожно налечь грудью на край льда и забросить одну, а потом и другую ногу на лед.

4. Если лед выдержал, перекаты-ваясь, медленно ползите к берегу.

5. Ползите в ту сторону откуда пришли, ведь лед уже проверен на прочность.

Если нужна Ваша помощь:

1. Вооружитесь любой длинной палкой, доской, шестом или веревкой. Можно связать воедино шарфы, ремни или одежду.

2. Следует ползком, широко расставляя при этом руки и ноги и толкая перед собой спасательные

средства, осторожно двигаться по направлению к полынье.

3. Остановитесь от находящегося в полынье человека в нескольких метрах, бросьте ему веревку, край одежды, подайте палку или шест.

4. Осторожно вытащите пострадавшего на лед и вместе ползком выбирайтесь из опасной зоны.

5. Ползите в сторону от куда пришли.

6. Оставьте пострадавшего в теплое место. Окажите ему помощь: Снимите с него мокрую одежду, энергично разотрите тело (до покраснения кожи) смоченной в спирте или водке суконкой или руками, напоите пострадавшего горячим чаем. Ни в коем случае не давайте пострадавшему алкоголь – это может привести к летальному исходу.

Помните

Наиболее прочен чистый, прозрачный лед. Мутный лед ненадежен.

На участках, запорошенных снегом, лед тонкий и некрепкий.

В местах, где в водоем впадают ручьи, реки, обычно образуется наиболее тонкий лед.

Для одиночных пешеходов лед считается прочным при толщине не менее 7 см, а для группы людей – 12 см.

Не рекомендуется передвигаться по льду при плохой видимости – в туман, метель, сильный снегопад.

Телефон экстренной службы «112»

Директор МКУ «ЕДДС муниципального округа Пелым»
Е.Ю. Рожнова

Свердловских школьников приглашают принять участие во Всероссийской акции к 185-летию Чайковского

Всероссийская акция «Мой гений, мой ангел, мой друг. Олимпиада», посвященная 185-летию со дня рождения выдающегося русского композитора П.И. Чайковского, пройдет с 20 ноября по 20 декабря 2025 года в рамках межведомственного культурно-образовательного проекта «Культура для школьников». К участию приглашаются школьники Свердловской области всех возрастов.

«Весной текущего года наша команда успешно провела масштабную творческую акцию, приуроченную к юбилею Петра Ильича Чайковского. Школьники рисовали афиши к театральным постановкам, готовили танцевальные номера на музыку выдающегося русского композитора, исполняли его произведения. Интерес оказался настолько высоким, что мы решили продолжить знакомство ребят с его творчеством. Новая акция организована в виде олимпиады и будет нести преимущественно образовательный характер. Помимо проверки уровня знаний молодежи о жизни и творчестве Чайковского, это событие позволит школьникам расширить свой кругозор, а также погрузиться в мир бессмертных музыкальных произведений, признанных во всем мире»,

– подчеркнула статс-секретарь – заместитель министра культуры Российской Федерации Жанна Алексеева.

Школьники Свердловской области проверяют цифровую грамотность на онлайн-олимпиаде «Безопасный интернет»

Школьники Свердловской области могут принять участие во Всероссийской онлайн-олимпиаде «Безопасный интернет». Для участия достаточно иметь компьютер или планшет с выходом в интернет. До 8 декабря учителю или родителю необходимо зарегистрировать ребёнка на образовательной платформе Учи.ру.

Юные уральцы могут пройти олимпиаду как в школе, так и дома. На её выполнение предоставляется один час. Задания касаются мобильных игр, общения с продавцами в

интернете, размещения разного рода информации. Соревнование помогает в игровом формате изучить правила поведения в сети через моделирование реальных ситуаций, с которыми могут сталкиваться школьники. Также они узнают, как обезопасить себя от мошенников при использовании смартфона и компьютера.

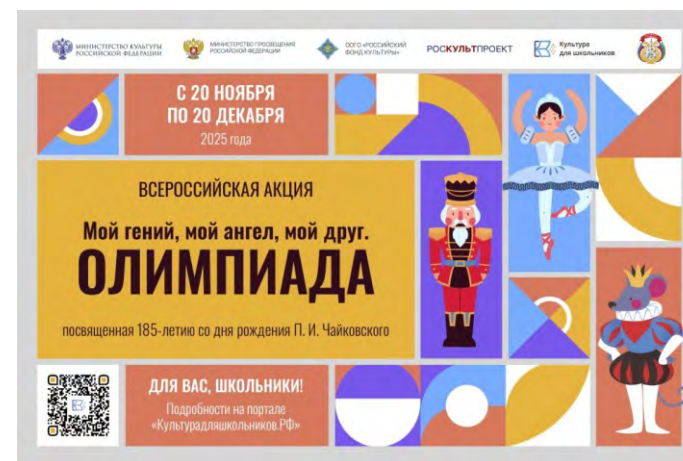
Например, в задаче «Опасные фото» участники определяют, какие изображения безопасно размещать в интернете, а в «Планировании» — как действовать, если с банковского счёта списаны средства после перехода по подозрительной ссылке.

Отметим, что задания олимпиады направлены на повышение уровня

подготовки ИТ-кадров, что является одним из важных направлений нацпроекта «Экономика данных».

Ранее глава региона [Денис Паслер](#) отмечал в своих социальных сетях высокий уровень образования в Свердловской области. Он сообщил, что в финал Всероссийской олимпиады школьников вышли 135 свердловчан, и практически каждый второй одержал победу или стал призёром. Это выдающийся успех, который позволил области войти в десятку регионов-лидеров и по количеству финалистов, и по числу призовых мест.

Департамент информационной политики Свердловской области



Правила провоза багажа в самолете

Каждый гражданин хотя бы раз пользовался услугами авиакомпаний. При этом каждый перевозчик (авиакомпания) самостоятельно устанавливают свои правила в отношении допустимого веса и габаритов ручной клади, а также веса и габаритов багажа. Однако, авиакомпании должны учитывать общие требования к правилам провоза ручной клади и багажа, установленные Федеральными авиационными правилами (Федеральные авиационные правила «Общие правила воздушных перевозок пассажиров, багажа, грузов и требования к обслуживанию пассажиров, грузоотправителей, грузополучателей», утвержденные Приказом Минтранса России от 28.06.2007 г. № 82).

Нормы провоза багажа в самолёте

При авиаперевозках предусмотрен бесплатный и платный провоз багажа, что определяется не только его габаритными параметрами (размер и вес), но и длительностью перелета, направлением и, конечно, классом обслуживания.

Нормы бесплатного провоза багажа, в том числе вещей, находящихся при пассажире, устанавливаются авиакомпанией в зависимости от типа воздушного судна, но не могут быть менее чем 10 кг на одного пассажира. Размер одного места багажа тоже имеет ограничения, он не должен превышать 50х50х100 см. Багаж, превышающий данный размер, авиакомпания вправе расценивать как негабаритный.

Согласно п.135 Правил, в салон самолета сверх весовой нормы можно взять следующее:

- дамскую сумочку или портфель;
- папку для бумаг
- букет цветов
- верхнюю одежду
- зонт или трость
- сотовый телефон
- небольшую видео - или фотокамеру
- портативный компьютер
- печатные издания (книги) для чтения в полете
- детское питание для ребенка во время полета
- костюм в портпледе
- детскую люльку при перевозке



ребенка;

· костыли, носилки или кресло-коляска при перевозке пассажира с ограниченной подвижностью.

Вещи, указанные выше, не предъявляются для взвешивания, не подлежат оформлению и не маркируются бирками.

Важно!!!

Размер ручной клади не должен превышать
55х40х20 см

Сверхнормативный багаж

Сверхнормативный багаж, негабаритный багаж и тяжеловесный багаж принимаются к перевозке только при наличии на воздушном судне свободной провозной емкости и при условии оплаты пассажиром провоза такого багажа, за исключением случаев, когда провоз такого багажа был согласован с перевозчиком и оплачен при бронировании. Плата, взимаемая за его перевозку, устанавливается в соответствии с применяемыми багажными тарифами, которые действуют в день оплаты данной услуги. При оплате сверхнормативного багажа обязательно выдается квитанция.

Если пассажир предъявил к перевозке багаж весом меньшим, чем им было забронировано и предварительно оплачено, разница в оплате между забронированным и фактическим весом багажа подлежит возврату пассажиру.

Пассажир также имеет право объявить ценность своего багажа, но в этом случае, на перевозку такого багажа взимается плата, размер

которой устанавливается авиакомпанией.

Нестандартный или крупногабаритный багаж

Следует помнить, что существует список предметов, на которые норма бесплатного провоза не распространяется. К ним относят музыкальные инструменты, животные, птицы, хрупкие и бьющиеся предметы, кино-, фото-, теле- и видеоаппаратура, бытовая оргтехника, электронные и оптические приборы и др. негабаритные предметы. Данный багаж перевозится отдельно независимо от объема других вещей и ручной клади. Однако имеется возможность использовать для провоза таких предметов пассажирское кресло в салоне, за которое необходимо заплатить отдельно. Оплата за его перевозку осуществляется в соответствии с тарифами, действующими на момент оплаты.

Провозная плата за багаж должна указываться в авиабилете. Исключение составляют чартерные рейсы, при которых плата за перевозку багажа в авиабилете может не указываться. При оплате авиабилета перевозчик или уполномоченный агент предоставляет пассажиру достоверную и полную информацию об условиях перевозки, в том числе информацию, указанную в оформленном авиабилете, в котором указываются нормы бесплатного провоза багажа, предметов и вещах, запрещенных к перевозке, особых условиях перевозки багажа и т.д.

В багажной квитанции, являющейся частью билета, указывается количество мест и/или вес багажа, кроме вещей, указанных в пункте 135 настоящих Правил. При наличии у

Профилактика ветряной оспы

Ветряная оспа – вирусное инфекционное заболевание, которое проявляется повышением температуры тела и зудящей везикулярной (пузырьковой) сыпью. Особенно подвержены инфекции дети, посещающие детские сады и школы. Для людей, не болевших ветрянкой и не вакцинированных, болезнь крайне заразна.

Возбудитель – вирус varicellazoster (герпесвирус третьего типа), который также может быть причиной опоясывающего лишая у взрослых. Передача возможна воздушно-капельным путем и при контакте с содержимым пузырьков больного. Заражение чаще происходит в замкнутом помещении при нахождении рядом с больным; на открытом воздухе риск передачи значительно ниже.

Инкубационный период обычно составляет 10–21 день, в среднем около двух недель. В течение этого времени клинические признаки отсутствуют, но больной заразен за 1–2 дня до появления сыпи и до 5 дня с момента появления последних элементов сыпи.

Самый надежный способ не заболеть – пройти вакцинацию против ветряной оспы, которая обеспечивает формирование иммунитета к этой инфекции. Иммунизация проводится в рамках календаря профилактических прививок по эпидемическим показаниям, а также в рамках региональных календарей профилактических прививок.

Старайтесь избегать контакта с лицами, имеющими симптомы заболевания, особенно если вы никогда не болели и не вакцинированы. Соблюдайте правила личной гигиены: чаще тщательно мойте руки с мылом, не касайтесь лица руками, регулярно проветривайте помещения и проводите влажную уборку с применением моющих или дезинфицирующих средств.

При контакте с заболевшим немедленно сообщите об этом лечащему врачу. Активная иммунизация (вакцинация) против ветряной оспы проводится детям и взрослым, не болевшим и не привитым против ветряной оспы, в первые 72–96 часов после контакта с заболевшим.

Поддержание крепкого иммунитета за счет полноценного сна, сбалансированного питания, регулярной физической активности также поможет снизить вероятность заболевания.

Отдел эпидемиологических экспертиз
Североуральского филиала ФБУЗ «Центр гигиены и эпидемиологии в СО»



День борьбы с пневмонией

Эта дата появилась в календаре в 2009 году по инициативе Глобальной коалиции против детской пневмонии, поскольку именно дети чаще всего страдают и погибают от этого заболевания.

Пострадать от пневмонии может каждый, но чаще всего болеют дети и подростки. Ежегодно пневмония уносит жизни 1,4 млн. детей в возрасте до 5 лет и является основной причиной смертности несовершеннолетних во всем мире. Уровень смертности от пневмонии выше, чем от малярии, ВИЧ и ряда других инфекций.

Причиной возникновения пневмонии является проникновение в организм патогенных бактерий, вирусов, грибов и это одно из самых тяжелых заболеваний дыхательных путей. Основными возбудителями пневмонии являются бактерии: пневмококк, стафилококк, гемофильная палочка. У пациентов с иммунодефицитными состояниями причиной возникновения пневмонии являются пневмоцисты – представители дрожжеподобных грибов. Лечение пневмонии становится с каждым годом все сложнее, поскольку у большинства микробов уже выработалась устойчивость к современным антибиотикам.

Основные симптомы пневмонии – лихорадка с подъемом температуры до 38,0–39,5С, кашель, одышка. Иногда больные могут ощущать дискомфорт или боль в груди. Все больные отмечают общую слабость, снижение работоспособности, быструю утомляемость, потливость, нарушение сна, снижение аппетита.

Факторы риска развития пневмонии:

возраст (дети и пожилые люди); курение; хронические заболевания легких, сердца, почек, желудочно-кишечного тракта; иммунодефицитные состояния; контакт с птицами, грызунами и другими животными; путешествия (поезда, самолеты, вокзалы, гостиницы); переохлаждение.

Учитывая сложность лечения пневмоний и трудности ее диагностики, основные усилия необходимо направлять на профилактику: закаливание, дыхательная гимнастика, лечение хронических очагов инфекции, исключение переохлаждений, массаж, как средство профилактики воспаления легких, отсутствие контакта с людьми, у которых есть инфекции дыхательных путей (ОРВИ или грипп).

Вакцинация детей от пневмококковой инфекции позволяет предотвращать заболевания тяжелыми пневмониями и ежегодная вакцинация против гриппа, поскольку пневмония самое распространенное осложнение после гриппа.

Укрепление иммунитета, поддержание сопротивляемости организма с помощью здорового питания, отдыха и регулярных физических упражнений.

Отказ от курения, так как курение снижает естественную устойчивость бронхов и легких к респираторным инфекциям.

Вирус Коксаки: что важно знать и как защититься

Вирус Коксаки – это группа вирусов, относящаяся к семейству энтеровирусов, которые поражают в основном детей, но могут также вызывать заболевания и у взрослых.

Заболевания, вызванные вирусом Коксаки, зачастую имеют лёгкие симптомы, но иногда могут приводить к серьёзным осложнениям. Вирус передаётся от человека к человеку, и основными способами заражения являются контакт с инфицированными людьми и через загрязнённые поверхности или воду. Рассмотрим, что важно знать о вирусе Коксаки и как защитить себя и своих близких.

Вирус Коксаки распространяется через:

1. Воздушно-капельный путь – при кашле и чихании.

2. Контакт с заражёнными поверхностями – например, дверные ручки, игрушки или мебель.

3. Непосредственный контакт – прикосновение к инфицированным людям или к заражённым предметам.

4. Вода и пища – употребление заражённой пищи и воды, что часто случается в жарких странах.

Симптомы могут варьироваться от лёгких до более серьёзных. Наиболее частые признаки:

- лихорадка и повышение температуры;

- слабость и утомляемость;

- боль в горле;

- сыпь и высыпания на ладонях, ступнях, в полости рта и вокруг него (болезнь "рука-нога-рот");

- боли в животе, тошнота и диарея.

Симптомы обычно появляются через 3-6 дней после заражения и могут длиться до недели. У детей старшего возраста и взрослых заболевание чаще всего протекает легко, а у младенцев и людей с ослабленным иммунитетом может



вызвать осложнения.

Как защитить себя и детей?

1. Соблюдайте правила гигиены. Часто мойте руки с мылом, особенно после посещения улицы и общественных мест, до еды и после посещения туалета.

2. Дезинфицируйте поверхности. Уделяйте внимание предметам, с которыми дети контактируют наиболее часто – игрушкам, столам, дверным ручкам.

3. Избегайте близкого контакта с инфицированными людьми. Не допускайте, чтобы дети посещали садик или школу при первых симптомах болезни.

4. Пейте только чистую воду. В поездках или в условиях сомнительного водоснабжения используйте бутилированную воду.

5. Соблюдайте правила гигиены в общественных местах, особенно на пляжах и в бассейнах.

Лечение и профилактика

Специального лечения вируса Коксаки не существует, так как это вирусная инфекция. Врачи назначают симптоматическое лечение, включающее:

- приём жаропонижающих и обезболивающих средств;

- соблюдение покоя и полноценное питьё;

- местное лечение антисептиками при поражении полости рта и высыпаниях.

В случае осложнений или тяжёлого течения болезни обязательно обращайтесь к врачу, особенно если это касается маленьких детей.

В большинстве случаев заболевание проходит самостоятельно, но к врачу нужно обратиться, если:

- симптомы усиливаются и не проходят больше недели;

- появляются серьёзные боли в животе, частая рвота или выраженная слабость;

- у ребёнка или взрослого поднимается высокая температура, которую сложно сбить;

- имеются признаки осложнений, такие как затруднённое дыхание, боли в груди.

Вирус Коксаки не является смертельно опасным, но может вызывать неприятные симптомы, особенно у детей младшего возраста. Главной мерой профилактики является соблюдение гигиены и изоляция заболевших людей от здоровых, особенно в коллективах.

Соблюдая эти простые рекомендации, вы сможете обезопасить себя и своих близких от риска заражения и сохранить здоровье.



Портал ГИС ЗПП

Важная и полезная информация для потребителей

В информационной телекоммуникационной сети Интернет функционирует государственный информационный ресурс в сфере защиты прав потребителей (ГИС ЗПП), созданный Роспотребнадзором по поручению Правительства Российской Федерации. Вход на данный ресурс свободный и осуществляется по адресу: <https://zpp.rospotrebnadzor.ru>.

пассажира билета в электронной форме сведения о количестве мест и/или весе багажа, кроме вещей, указанных в пункте 135 настоящих Правил, вносятся в электронном виде.

При оформлении багажа пассажиру выдается часть (отрывной талон) номерной багажной бирки, а другая часть прикрепляется к каждому месту багажа. На вещи, находящиеся при пассажире, перевозимые в салоне воздушного судна (ручная кладь), прикрепляется безномерная бирка «ручная кладь», кроме вещей, указанных в пункте 135 Правил.

Перевозка жидкости

Все жидкости, гели и аэрозоли, пасты, лосьоны, кремы, напитки и прочие подобные предметы, переносимые в салон самолета в качестве ручной клади должны быть в емкостях объемом не более 100 мл.

Жидкости в сосудах, превышающих объем 100 мл, провозить нельзя, даже если емкость заполнена не целиком.

• Все емкости должны быть упакованы в прозрачные запечатываемые полиэтиленовые (пластиковые) пакеты (контейнеры) размером 18x20 см.

• Совокупный объем жидкостей на одного пассажира не должен превышать 1 литр.

• Каждый пассажир может провозить только один такой пакет.

Возможные исключения касаются провоза медикаментов, молока для грудных детей и детского питания, а также специально рекомендованных диетических средств.

Опасные предметы, на которые действуют ограничения, не разрешается провозить ни в качестве ручной клади, ни как зарегистрированный багаж. Перечень таких опасных веществ и предметов можно уточнить в авиакомпании или аэропорту.

Выдача зарегистрированного багажа

Пассажир получает зарегистрированный багаж сразу после его предъявления к выдаче на основании багажной квитанции и отрывного талона номерной багажной бирки. В случае потери квитанции или бирки перевозчик может выдать багаж такому пассажиру при условии

предъявления доказательств своих прав на этот багаж.

Хранение и розыск зарегистрированного багажа

Если Вам не выдали багаж, то необходимо написать заявление в авиакомпанию. В заявлении обязательно должны быть указаны ФИО пассажира, дата, номер рейса, маршрут следования, номера багажных бирок, квитанций, внешнее описание багажа (цвет сумки и т.д.), контактные данные, а также сведения, куда необходимо доставить найденный багаж.

Авиакомпания обязана обеспечить розыск багажа. Если багаж не будет найден в течение 21 дня со дня подачи заявления, пассажир вправе требовать возмещения материального вреда. Если зарегистрированный багаж найден, то авиакомпания уведомляет владельца и доставляет багаж в аэропорт, указанный пассажиром, и по просьбе пассажира по указанному им адресу без взимания дополнительной платы.

Уважаемые потребители, специалисты Североуральского филиала ФБУЗ «Центр гигиены и эпидемиологии в Свердловской области» готовы проконсультировать вас и оказать помощь в подготовке претензий, исковых заявлений по вопросам защиты прав потребителей. Ежедневный бесплатный прием граждан по адресу: - г. Североуральск, ул. Свердлова, 60а (каб № 5) проводит юрисконсульт по защите прав потребителей Наталия Олеговна Москвина. Запись по телефону: (34380) 2-22-50

- г. Краснотурьинск, ул. Коммунальная, 6а (каб № 6) проводит юрисконсульт по защите прав потребителей Валентина Николаевна Глазкова. Запись по телефону: (34384) 6-48-41.

Так же проводятся консультации потребителей через сайт <https://kc66.pf/>.

Юрисконсульт отдела экспертиз в сфере защиты прав потребителей Москвина Н.О.



Роспотребнадзор проводит «горячую линию» по вопросам качества и безопасности детских товаров, а также по выбору новогодних подарков

В период с 08 по 19 декабря 2025 года Североуральский отдел Управления Роспотребнадзора по Свердловской области и Консультационный пункт Североуральского филиала ФБУЗ «Центр гигиены и эпидемиологии в Свердловской области» организуют тематическое консультирование по вопросам качества и безопасности детских товаров, а также по выбору новогодних подарков.

Специалисты проконсультируют потребителей о действующих в настоящий момент нормативных правовых актах, устанавливающих обязательные требования к качеству и безопасности детской одежды, обуви, игрушек, новогодних товаров, по детскому питанию, а также действующих нормативных гигиенических требований к этой категории товаров.

При необходимости жители могут обратиться в консультационные пункты для потребителей для составления претензий и исковых заявлений в адрес хозяйствующих субъектов.

Жители г. Североуральска, г. Краснотурьинска, г. Карпинска, г. Волчанска, г. Ивделя, и пос. Пелым могут обращаться по телефонам консультационных пунктов:

в г. Североуральске:

8 (34380) 2-34-56,

в г. Краснотурьинске:

8 (34384) 6-48-41.

Юрисконсульт отдела экспертиз в сфере защиты прав потребителей Москвина Н.О.

Социальные гарантии и льготы при газификации дома

В соответствии с региональным законодательством на территории Свердловской области мерами социальной поддержки при газификации жилья могут воспользоваться следующие категории:

1. Малоимущие семьи и малоимущие одиноко проживающие граждане, по независящим от них причинам, перечень которых устанавливается Правительством Свердловской области, имеющим среднедушевой доход ниже величины прожиточного минимума, установленного в Свердловской области;

2. Граждане, достигшие возраста 60 (мужчины) или 55 лет (женщины);

3. Граждане, которым установлена досрочная страховая пенсия по старости, страховая пенсия по инвалидности или социальная пенсия по инвалидности;

4. Медицинские и педагогические работники

5. Работники бюджетной сферы (городской и сельской местности);

6. Вдовы (вдовцы) граждан, достигших возраста 60 или 55 лет;

7. Ветераны (инвалиды Великой Отечественной войны, инвалиды боевых действий, участники Великой Отечественной войны, ветераны боевых действий);

8. Члены семей погибших (умерших) инвалидов Великой Отечественной войны, инвалидов боевых действий, участников Великой Отечественной войны и ветеранов боевых действий), вдовам ветеранов и членов семей ветеранов;

9. Участники специальной военной операции на территориях Украины, Донецкой Народной Республики, Луганской Народной Республики, Запорожской области и Херсонской области и совершеннолетними членами их семей, совместно проживающие с ними;

10. Члены семей военнослужащих, лиц рядового и начальствующего состава органов внутренних дел, войск национальной гвардии, Государственной противопожарной службы, учреждений и органов уголовно-исполнительной системы, органов принудительного исполнения Российской Федерации и органов государственной безопасности, прокуроров и следователей



органов прокуратуры Российской Федерации, сотрудников Следственного комитета Российской Федерации, погибших при исполнении обязанностей военной службы (служебных обязанностей);

11. Вдовы (вдовцы) участников специальной военной операции;

12. Многодетные семьи;

13. Инвалидами I группы и лица, осуществляющие уход за детьми-инвалидами (родителям или законным представителям).

Социальные гарантии и льготы при газификации дома:

Частичная компенсация затрат - гражданин оплачивает подрядным организациям стоимость работ на газификацию жилого помещения, а управление социальной политики частично, до 90%, возвращает гражданину понесенные им затраты. Частичное освобождение от затрат - 90% стоимости работ за газификацию жилого помещения осуществляется управлениями социальной политики напрямую подрядным организациям.

В перечень работ, подлежащих частичной компенсации или частичному освобождению, (работы, на которые распространяются льготы) включены:

1. разработка проектной документации;
2. монтаж газового оборудования;
3. установка внутренней системы отопления;
4. пусконаладочные работы;
5. другие работы, связанные с подключением (технологическим

присоединением) жилых помещений к газовым сетям;

6. затраты на приобретение бытового газового оборудования и (или) оборудования внутренней системы отопления;

7. работы по монтажу вентиляционного канала и по пробивке отверстий для вентиляции.

В перечень бытового газового оборудования включены:

- газовый котел двухконтурный (отопление и горячая вода), либо газовый котел одноконтурный (отопительный) и (или) газовый водонагреватель (бойлер), либо термоблок газовый уличный;

- газовая (комбинированная газозлектрическая) плита либо газовая (комбинированная газозлектрическая) варочная поверхность (панель) и (или) газовый (комбинированный газозлектрический) духовой шкаф (духовка);

- газовый счетчик;

- клапан электромагнитный с датчиком загазованности;

- сигнализатор загазованности или сигнализатор угарного газа;

- отопительные приборы (радиаторы, конвекторы);

- трубопроводы для систем отопления.

Максимальный предельный размер частичной компенсации затрат и частичного освобождения от затрат на подключение жилых помещений к газовым сетям составляет от 100 до 250 тыс. рублей с учетом имущественного положения граждан.

Общие условия предоставления мер социальной поддержки:

1) гражданин (малоимущая, многодетная семья) проживает (проживают) на территории Свердловской области в жилом помещении, подключенном или подключаемом к газовым сетям;

2) жилое помещение принадлежит гражданину (одному из членов малоимущей или многодетной семьи) на праве собственности;

3) гражданину (члену малоимущей, или многодетной семьи) не предоставлялись социальные гарантии и меры социальной поддержки в связи с газификацией жилого помещения, предусмотренные законодательством Свердловской области.

Госавтоинспекция Ивделя провела встречу с родителями в МКОУ СОШ №1 пгт Пелым в рамках профилактики дорожно-транспортного травматизма

В рамках профилактической работы по безопасности дорожного движения сотрудники Госавтоинспекции города Ивделя посетили МКОУ СОШ №1 пгт Пелым. Инспектор по пропаганде безопасности дорожного движения, младший лейтенант полиции Олеся Семендеева, выступила на общешкольном родительском собрании, в котором приняли участие представители органов профилактики и средства массовой информации.

В начале встречи инспектор представила анализ аварийности на территории Свердловской области за 9 месяцев текущего года, подробно остановившись на основных причинах ДТП и наиболее характерных нарушениях. Отдельное внимание было уделено происшествиям с участием несовершеннолетних.

Далее Олеся Семендеева обозначила важный вопрос ответственности родителей за передачу управления транспортными средствами несовершеннолетним детям, не достигшим 18-летнего возраста либо не имеющим водительского удостоверения соответствующей категории. Родителям напомнили о мерах административной ответственности за подобные нарушения.

Одним из ключевых блоков встречи стала тема безопасной перевозки юных пассажиров. Инспектор напомнила, что использование детских удерживающих устройств является обязательным, а выбор автокресла должен зависеть от роста и веса ребенка. На практике было показано, как правильно фиксировать ребенка в удерживающем устройстве, чтобы обеспечить максимальную защиту в случае ДТП.

Кроме того, родителям напомнили о необходимости использования световозвращающих элементов в осенне-зимний период и в условиях недостаточной видимости. Наличие световозвращателей на одежде ребенка значительно повышает его заметность на дороге и снижает риск наезда.

В завершение мероприятия инспектор подчеркнула, что воспитание навыков безопасного поведения на дороге начинается в семье. Только совместная работа школы, родителей и Госавтоинспекции позволит снизить детский дорожно-транспортный травматизм и повысить безопасность на дорогах.

Отделение Госавтоинспекции Ивделя



Встреча с учащимися школы № 1 пгт Пелым

В рамках оперативно-профилактических мероприятий инспектор по пропаганде безопасности дорожного движения Госавтоинспекции города Ивделя, младший лейтенант полиции Олеся Семендеева, провела профилактическую беседу с учащимися школы № 1 пгт Пелым.

Во время встречи инспектор напомнила ребятам о важности соблюдения правил дорожного движения. Особое внимание было уделено поведению младших участников дорожного движения: Олеся Семендеева подчеркнула, что игры вблизи проезжей части и на самой дороге категорически запрещены, а также рассказала о необходимости использования световозвращающих элементов, которые делают пешехода заметным для водителей в темное время суток.

С учащимися младших классов были проведены занятия по безопасному маршруту «дом — школа — дом», где дети закрепили знания о том, как правильно и безопасно передвигаться по улицам населенного пункта. Кроме того, ребята обсудили безопасные места для прогулок и подвижных игр, где их досуг не будет связан с риском попасть в опасную ситуацию на дороге.

Инспектор также напомнила, что катание на ватрушках, санках и снегокатах по проезжей части недопустимо и опасно для жизни, особенно в осенне-зимний период.

Для учащихся среднего и старшего звена проведена познавательная часть занятия, где было отмечено, что управлять транспортным средством лицам, не достигшим 18-летнего возраста и не имеющим водительского удостоверения, строго запрещено. Также Олеся Семендеева акцентировала внимание на том, что переходить дорогу необходимо только по пешеходному переходу и на разрешающий сигнал светофора.

Госавтоинспекция призывает родителей уделить особое внимание воспитательной работе дома: повторить с ребенком безопасные маршруты прогулок, напомнить о повышенной опасности на дорогах в осенне-зимний период, а также убедиться в наличии световозвращающих элементов на одежде и рюкзаках детей, особенно в условиях недостаточной видимости.

Подобные профилактические мероприятия направлены на формирование у подрастающего поколения ответственного отношения к соблюдению правил дорожного движения и профилактику детского дорожно-транспортного травматизма.

Отделение Госавтоинспекции Ивделя

Госавтоинспекция Ивделя провела профилактические занятия для учащихся школы №1 поселка Атымья

В рамках профилактической работы по безопасности дорожного движения сотрудники Госавтоинспекции города Ивделя провели обучающие занятия для учащихся МАOU СОШ №1 поселка Атымья. Инспектор по пропаганде безопасности дорожного движения младший лейтенант полиции Олеся Семендеева, посетила школу и провела встречи с учащимися разных возрастных групп.

На первом этапе инспектор встрети-лась с младшими школьниками. В ходе практических занятий дети повторили основные правила дорожного движения: порядок перехода проезжей части, безопасное передвижение при отсутствии тротуара, значение распространённых дорожных знаков, таких как «Пешеходный переход», «Осторожно, дети» и «Главная дорога». Ребята активно участвовали в беседе и закрепили полученные знания, отвечая на вопросы инспектора.

Затем состоялась встреча со средними и старшими классами. Им были разъяснены основные требования для получения водительского удостоверения категорий «А» и «А1», а также правила управления скутерами, мотоциклами и иными транспортными средствами, включая ограничения по возрасту. Особое внимание инспектор уделила ответственности за управление транспортными средствами без водительского удостоверения.

В завершение занятий школьники приняли участие в формате «вопрос-ответ», где получили подробные разъяснения по интересующим темам безопасности дорожного движения. Кроме того, инспектор напомнила обучающимся о необходимости использования световозвращающих элементов в условиях недостаточной видимости и неблагоприятной погоды, а также об опасности игр на проезжей части. Ребятам напомнили, что играть можно только на специально отведённых территориях.

Госавтоинспекция Ивделя подчёркивает: обучать детей правилам дорожного движения необходимо с раннего возраста — своевременно сформированные навыки являются основой безопасного поведения на дороге.

Отделение Госавтоинспекции Ивделя

Инспектор Госавтоинспекции провела занятие по безопасности дорожного движения с воспитанниками детского сада «Колобок» пгт. Пелым

В рамках проведения оперативно-профилактического мероприятия в детском саду «Колобок» пгт Пелым среди воспитанников прошли познавательные занятия по безопасности дорожного движения.

Мероприятие провела инспектор по пропаганде безопасности дорожного движения Госавтоинспекции города Ивделя, младший лейтенант полиции Олеся Семендеева.

Для воспитанников подготовительной группы инспектор организовала пешую экскурсию, в ходе которой напомнила детям основные правила дорожного движения. Ребята повторили, как правильно переходить проезжую часть, узнали, что каждый участник дорожного движения должен иметь световозвращающие элементы, особенно в условиях недостаточной видимости, а также что в тёмное время суток дети должны передвигаться только в сопровождении взрослых.

Во время беседы Олеся Семендеева напомнила воспитанникам, что катание на ватрушках и снежокатах должно быть безопасным, а игры необходимо проводить только на специально отведённых площадках, вдали от проезжей части. Вместе с детьми инспектор повторила сигналы светофора и обсудила, почему переходить дорогу можно только на разрешающий сигнал. Особое внимание уделили дорожным знакам — «Пешеходный переход» и «Осторожно, дети!». Инспектор объяснила, что это два разных знака: один предназначен для водителей, а другой — для пешеходов, и важно уметь различать их.

Далее занятие продолжилось в актовом зале, где для малышей был организован учебно-тренировочный перекрёсток. В гости к детям пришёл сказочный герой — малыш, который нарушил правила дорожного движения. Вместе с инспектором ребята помогли ему разобраться, как правильно переходить дорогу, почему игры на проезжей части запрещены, и как важно соблюдать правила безопасности.

На учебном светофоре дети повторили все его сигналы для водителей и пешеходов, после чего приняли участие в спортивных соревнованиях, состоявших из трёх этапов, где смогли проявить знания и внимательность в игровой форме.

Подобные профилактические занятия формируют у детей осознанное и ответственное отношение к соблюдению правил дорожного движения, а также способствуют предупреждению детского дорожно-транспортного травматизма.

Отделение Госавтоинспекции Ивделя



ской области;

Также существуют отдельные условия предоставления мер социальной поддержки в зависимости от категории заявителей

Общие документы для предоставления частичной компенсации затрат:

1) договор (договоры) о работах на подключение (технологическое присоединение) жилого помещения к газовым сетям;

2) акты о подключении (технологическом присоединении) жилого помещения к газовым сетям — в случае обращения за частичной компенсацией затрат;

3) документы, подтверждающие произведенные затраты на подключение (технологическое присоединение) жилого помещения к газовым сетям — в случае обращения за частичной компенсацией затрат;

4) документ, подтверждающий полномочия представителя, (доверенность) — в случае обращения заявителя через представителя.

Подать заявление и документы в Управление социальной политики № 18 можно:

— через МФЦ;

— через портал Госуслуги.



Дополнительную информацию можно получить в Управлении социальной политики № 18 по адресу:

г. Североуральск, ул. Молодежная, д. 15, каб.15, (с понедельника по пятницу с 8.00 до 16.00, перерыв с 12.00 до 13.00)

телефон: +7 (34380) 2-54-64; г. Ивдель,

ул. А. Ворошилова, д. 4, каб.15, (с понедельника по пятницу с 8.00 до 16.00, перерыв с 12.00 до 13.00)

телефон +7 (34386) 2-25-47

Управлении социальной политики № 18

С 2026 года изменится порядок постановки на учет в налоговом органе

Межрайонная ИФНС России № 14 по Свердловской области информирует, что с 1 января 2026 года вступает в силу новый порядок постановки на учёт и снятия с учёта в налоговых органах.

Привычные свидетельство о постановке на учёт и уведомление о постановке на учёт (или снятии с учёта) организаций, индивидуальных предпринимателей и физических лиц больше выдаваться не будут. Вместо них подтверждением постановки на учёт (или снятия с учёта) станет выписка из соответствующего государственного реестра: для юридических лиц — из Единого государственного реестра юридических лиц (ЕГРЮЛ), для индивидуальных предпринимателей — из Единого государственного реестра индивидуальных предпринимателей (ЕГРИП), а для граждан — из Единого государственного реестра налогоплательщиков (ЕГРН).

Например, если постановка на учёт начата до 1 января 2026 года и не завершена к этой дате, то документом-подтверждением будет уже выписка, а не свидетельство или уведомление. При этом ранее выданные свидетельства и уведомления остаются законным подтверждением, и менять их или подавать дополнительные документы не требуется.

Налогоплательщики смогут получать такие выписки как в электронной форме через личный кабинет налогоплательщика, портал Госуслуг или сервис налоговой службы, так и на бумажном носителе. Выписка будет иметь юридическую силу, эквивалентную бумажному документу с подписью и печатью.

Межрайонная ИФНС России № 14 по Свердловской области

Оплатить и проверить налоговую задолженность можно любым удобным способом

1 декабря истек срок исполнения налоговых уведомлений за 2024 год. Начиная со 2 декабря сумма долга ежедневно будет расти за счет начисления пени.

Межрайонная ИФНС России № 14 по Свердловской области напоминает о самых удобных способах проверить, имеется ли налоговая задолженность:

Личный кабинет налогоплательщика для физических лиц или его мобильная версия — приложение «Налоги ФЛ».

на портале Госуслуг.

в любом отделении МФЦ региона.

обратиться в налоговый орган лично или по телефону в Контакт-центр: 8-800-222-22-22.

с помощью сервиса «Обратиться в ФНС России» и получить квитанцию для уплаты задолженности.

Оплатить задолженность можно в кредитных учреждениях, в том числе через платежные терминалы и мобильные приложения банков, в отделениях почты, а также посредством сервиса ФНС России «Уплата налогов и пошлин».

Межрайонная ИФНС России № 14 по Свердловской области

Отделение СФР по Свердловской области проактивно оказывает соцподдержку гражданам с инвалидностью

Ежегодно, 3 декабря, отмечается Международный день инвалидов. Социальная защита граждан с ограниченными возможностями здоровья остаётся одним из важнейших направлений работы Отделения Социального фонда России по Свердловской области, предоставляя различные виды мер социальной поддержки для людей с ограниченными возможностями здоровья.

Гражданам с инвалидностью проактивно, без подачи заявления, назначается и выплачивается страховая или социальная пенсия по инвалидности, а также социальные выплаты, что значительно упрощает процесс их получения.

Региональное Отделение СФР устанавливает пенсию на основании данных из Федерального реестра инвалидов в течение 5 рабочих дней. Гражданин получает уведомление о назначенной выплате в личный кабинет на портале госуслуг или по почте.

Также в проактивном порядке, жителям региона назначается ежемесячная денежная выплата и набор социальных услуг. Набор соцслужб включает в себя обеспечение лекарствами и медицинскими изделиями, санаторно курортное лечение, бесплатный проезд на междугородном транспорте к месту лечения и обратно, а также бесплатный проезд на пригородном железнодорожном транспорте.

Кроме того, с 2025 года Отделение СФР по Свердловской области автоматически назначает надбавки в размере 1314 рублей к пенсиям всех граждан, которые являются инвалидами I группы или достигли возраста 80 лет. Надбавка ежегодно индексируется вместе с пенсией.

Если у вас остались вопросы, вы всегда можете обратиться в единый контакт-центр: 8 (800) 100-00-01 (звонок бесплатный).

Отделение СФР по Свердловской области



Свердловские пенсионеры могут получить электронное удостоверение через Госуслуги

Социальный фонд России ввел в обращение электронное свидетельство пенсионера

Это следующий шаг в масштабной программе по цифровизации социальной сферы, призванной сделать получение льгот и услуг максимально простым и удобным. Новое электронное удостоверение с QR-кодом стало полноценной альтернативой привычному пластиковому документу и доступно в личном кабинете на портале Госуслуги.

Главное удобство нововведения в том, что для получения цифрового удостоверения пенсионерам не нужно подавать никаких заявлений. У граждан, которые уже являются пенсионерами, QR-код автоматически появился в их личном кабинете на Госуслугах. Тем, кто только получает статус пенсионера, QR-код формируется автоматически в течение 10 дней после назначения пенсии.

Электронное удостоверение пенсионера стало альтернативой привычному пластиковому. Обладателю QR-кода больше не нужно носить его с собой. В любой момент, зайдя с мобильного телефона на портал Госуслуги, пенсионер может подтвердить свой статус и льготы. В отличие от обычного удостоверения, QR-код нельзя потерять.

Это нововведение является частью системной работы Фонда по созданию единых цифровых профилей для льготных категорий граждан. СФР внедряет QR-коды в качестве цифровых удостоверений, что позволяет легко и быстро подтверждать право на льготы и услуги в разных учреждениях. По этому принципу успешно работает единый реестр многодетных семей. Это позволяет не только учитывать их статус при назначении мер поддержки без сбора справок, но и выдавать электронные удостоверения через Госуслуги.

Ранее выданные пластиковые пенсионные удостоверения остаются действительными и не требуют замены. Те, кто не хочет пользоваться QR-кодом, могут, как и раньше, получить пластиковое свидетельство пенсионера в клиентской службе Отделения СФР по Свердловской области.

Отделение СФР по Свердловской области

СОЦСЕТИ

Подписывайтесь на соцсети Отделения СФР по Свердловской области Вконтакте, Телеграм, Одноклассники



Свердловские ветераны СВО восстанавливают здоровье в центрах реабилитации Социального фонда России

Отделение Социального фонда России по Свердловской области поддерживает демобилизованных участников специальной военной операции в восстановлении здоровья, направляя их на санаторно-курортное лечение и медицинскую реабилитацию. Эти услуги бесплатно оказываются ветеранам спецоперации в центрах реабилитации Социального фонда России.

Реабилитационные центры Социального фонда оснащены лечебно-диагностическим оборудованием, позволяющие применять передовые методики восстановления здоровья. Для каждого демобилизованного военнослужащего составляется индивидуальная программа реабилитации с учетом медицинских показаний. Высоккоквалифицированные врачи проводят полный комплекс лечения, начиная от первичной диагностики и курса восстановления, до психологической поддержки.

Курс реабилитации ветераны специальной военной операции могут пройти один раз в год, но при наличии медицинских показаний возможно повторное прохождение лечения. Длительность санаторно-курортного лечения составляет не более 21 дня, сроки реабилитации устанавливаются в соответствии с медицинскими показаниями. Участники СВО со званием Героя России или инвалидностью первой группы имеют право на внеочередное направление на лечение в реабилитационные центры Соцфонда.

Для получения государственной меры поддержки достаточно подать заявление в Отделение СФР по Свердловской области. Сделать это можно через портал госуслуг, в клиентской службе регионального Отделения или МФЦ, приложив к нему справку 070/у о наличии показаний к прохождению лечения и отсутствия противопоказаний. Решение по заявлению будет принято в течение двух рабочих дней. Далее в течение одного рабочего дня заявитель будет проинформирован о результатах.

Основные условия получения государственной меры поддержки:

- наличие статуса участника СВО;
- удостоверения ветерана боевых действий;
- завершение правоотношений с силовыми ведомствами;
- наличие медицинских показаний и отсутствие противопоказаний для СКЛи МР.

Также для ветеранов спецоперации предусмотрено компенсация расходов на проезд до реабилитационного центра и обратно. Для получения компенсации необходимо подать заявление в региональное Отделение СФР и приложить документы, подтверждающие поездку на любом виде транспорта: поезд, самолет, автобус, водный транспорт или личный автомобиль.

Отделение СФР по Свердловской области

С начала 2025 года Отделение СФР по Свердловской области перечислило пособие по беременности и родам 424 предпринимательницам региона

В 2025 году 424 свердловских индивидуальных предпринимательниц, ожидающих малыша, получили пособие по беременности и родам. Для этого будущие мамы в 2024 году вступили в добровольные правоотношения с региональным Отделением СФР и уплатили страховые взносы на обязательное социальное страхование.

Предприниматели, которые оплатили взносы в текущем году, смогут получить в следующем:

- пособие по беременности и родам;
- единовременное пособие при рождении ребёнка;
- ежемесячное пособие по уходу за ребёнком до 1,5 лет;
- пособие по временной нетрудоспособности.

Подать заявление о вступлении в добровольные правоотношения по обязательному социальному страхованию можно через личный кабинет на портале Госуслуг, в МФЦ или клиентской службе регионального Отделения СФР.

Уплатить взносы нужно не позднее 31 декабря 2025 года. Это можно сделать единовременно или по частям. Сумма взносов рассчитывается исходя из минимального размера оплаты труда. В 2025 году в Свердловской области стоимость страхового года составляет 8 980,49 руб. (с районным коэффициентом 1,15) или 9 370,94 руб. (с районным коэффициентом 1,2).

Отметим, что вступить в добровольные правоотношения могут также члены крестьянских (фермерских) хозяйств, адвокаты, нотариусы и другие лица, занимающиеся частной практикой.

Отделение СФР по Свердловской области

