

«Областная газета»
шесть лет подряд,
в 2004, 2005,
2006, 2007, 2008
и 2009 годах,
стала победителем
общероссийского
конкурса
«Тираж -
рекорд года»
в номинации
«Региональная
ежедневная
газета».



ОБЛАСТНАЯ Газета

Газета издается с 8 марта 1990 года. Выходит 5 раз в неделю



Вторник
13
2010

№ 243-244 (5313-5314)

www.oblgazeta.ru

Цена в розницу - свободная

УЧРЕДИТЕЛИ: Губернатор Свердловской области, Законодательное Собрание Свердловской области

УКАЗ ГУБЕРНАТОРА СВЕРДЛОВСКОЙ ОБЛАСТИ

Об утверждении списков получателей стипендий Губернатора Свердловской области спортсменам и тренерам, достигшим высоких спортивных результатов на соревнованиях международного и российского уровней, на 2010 год

В соответствии с Положением о стипендиях Губернатора Свердловской области спортсменам и тренерам, достигшим высоких спортивных результатов на соревнованиях международного и российского уровней, утвержденным указом Губернатора Свердловской области от 2 ноября 2009 года № 974-УГ «О стипендиях Губернатора Свердловской области спортсменам и тренерам, достигшим высоких спортивных результатов на соревнованиях международного и российского уровней» («Областная газета», 2009, 14 ноября, № 343) с изменениями, внесенными указом Губернатора Свердловской области от 2 июня 2010 года № 497-УГ («Областная газета», 2010, 8 июня, № 198),

ПОСТАНОВЛЯЮ:

1. Утвердить списки получателей стипендий Губернатора Свердловской области спортсменам и тренерам, достигшим высоких спортивных результатов на соревнованиях международного и российского уровней, на 2010 год (прилагаются).

2. Настоящий указ опубликовать в «Областной газете».

Губернатор
Свердловской области
г. Екатеринбург
2 июля 2010 года
№ 612-УГ

УТВЕРЖДЕН
указом Губернатора
Свердловской области
от 02.07.2010 г. № 612-ПП
«Об утверждении списков получателей
стипендий Губернатора Свердловской
области спортсменам и тренерам,
достигшим высоких спортивных
результатов на соревнованиях
международного и российского уровней,
на 2010 год»

Список получателей стипендий Губернатора Свердловской области
в размере 7200 рублей

- Айсин Максим Менсурович — кикбоксинг
- Альпов Владимир Вениаминович — лыжные гонки
- Альпов Иван Владимирович — лыжные гонки
- Амелеченко Александр Игоревич — конькобежный спорт
- Ананьина Екатерина Игоревна — хоккей
- Анисимов Андрей Геннадьевич — хоккей
- Арефьев Артём Александрович — легкая атлетика
- Артамонов Александр Леонидович — конькобежный спорт
- Базин Кирилл Владиславович — гребной слалом
- Байчик Александр Викторович — волейбол сидя
- Бакиров Александр Ренатович — тхэквондо
- Банков Антон Вадимович — гребной слалом
- Белова Екатерина Дмитриевна — шорт-трек
- Белявский Давид Сагитович — спортивная гимнастика
- Бизяев Павел Сергеевич — гребной слалом
- Бикерт Екатерина Эдуардовна — легкая атлетика
- Боярин Михаил Владимирович — плавание
- Бронский Алексей Владимирович — армспорт
- Бузмакова Екатерина Ивановна — дзюдо
- Букин Танаткан Ахметович — волейбол сидя
- Булатова Елена Леонидовна — хоккей
- Бурмистрова Анна Александровна — лыжные гонки
- Васильев Константин Георгиевич — легкая атлетика
- Вешкурова Татьяна Леонидовна — легкая атлетика
- Власов Анатолий Николаевич — дзюдо
- Власов Григорий Сергеевич — настольный теннис
- Власов Сергей Федорович — настольный теннис
- Власова Александра Владимировна — дзюдо
- Волков Алексей Андреевич — волейбол сидя
- Волков Дмитрий Юрьевич — хоккей на траве
- Воробьев Валерий Иванович — тхэквондо
- Вотинцева Ирина Юрьевна — хоккей
- Гаджиев Сахават Икрам Оглы — дзюдо
- Гайдуков Евгений Павлович — тхэквондо
- Гайнетдинова Дарья Дамировна — легкая атлетика
- Газизов Максим Сергеевич — бокс
- Гвоздева Ольга Владимировна — гребной слалом
- Головырских Леонид Владимирович — лыжное двоеборье
- Гончаров Антон Александрович — хоккей на траве
- Горбунова Алёна Владимировна — лыжные гонки
- Гордиенко Дмитрий Иосифович — волейбол сидя
- Дворников Борис Геннадьевич — легкая атлетика
- Дектярёва Татьяна Валерьевна — легкая атлетика

- Дингес Виктор Евгеньевич — спортивное ориентирование
- Дьяков Виктор Семёнович — волейбол сидя
- Дьячук Сергей Петрович — лыжное двоеборье
- Егошин Дмитрий Иванович — лыжные гонки
- Ежова Марина Германовна — стендовая стрельба
- Елисеев Николай Александрович — биатлон
- Ельняков Алексей Васильевич — шорт-трек
- Заболотских Дмитрий Николаевич — горнолыжный спорт
- Знаменщиков Дмитрий Владимирович — спортивное ориентирование
- Изотов Данила Сергеевич — плавание
- Юлия Сергеевна — велоспорт шоссее
- Кадочников Павел Леонидович — плавание
- Казарин Владимир Семёнович — легкая атлетика
- Калашян Гарик Ширинович — тайский бокс
- Капкова Лидия Александровна — плавание
- Капустина Лариса Юрьевна — синхронное плавание
- Кармаева Инна Викторовна — настольный теннис
- Карполь Николай Васильевич — волейбол
- Касимов Анатолий Юрьевич — гребной слалом
- Киселёва Полина Игоревна — плавание
- Китайский Петр Александрович — спортивная гимнастика
- Колокольников Евгений Васильевич — биатлон
- Коростелёва Ольга Фёдоровна — баскетбол
- Костарев Сергей Геннадьевич — хоккей на траве
- Котлярова Ольга Ивановна — легкая атлетика
- Кочнев Михаил Иванович — конькобежный спорт
- Кравцов Николай Петрович — спортивное ориентирование
- Крупин Анатолий Владимирович — волейбол сидя
- Кузнецов Михаил Николаевич — гребной слалом
- Кузовников Александр Владимирович — шорт-трек
- Кузовников Владимир Александрович — шорт-трек
- Кузовников Евгений Викторович — волейбол сидя
- Кульков Олег Сергеевич — легкая атлетика
- Лавринович Андрей Николаевич — волейбол сидя
- Лаптева Ирина Александровна — горнолыжный спорт
- Ларионов Дмитрий Геннадьевич — гребной слалом
- Лафина Олеся Владимировна — пауэрлифтинг
- Лебедев Дмитрий Александрович — самбо
- Лебедева Екатерина Сергеевна — хоккей
- Липский Михаил Сергеевич — легкая атлетика
- Лихачёва Галина Вадимовна — конькобежный спорт
- Лобачёв Антон Анатольевич — спортивная гимнастика
- Лобинцев Николай Владимирович — плавание
- Лукиянов Евгений Сергеевич — лыжные гонки
- Лыков Александр Иванович — хоккей на траве
- Лысова Михалина Анатольевна — лыжные гонки
- Ляпкина Екатерина Александровна — армспорт
- Макамедин Альфис Масалимович — лыжные гонки
- Малышкина Валентина Васильевна — настольный теннис
- Малюгин Владимир Михайлович — пауэрлифтинг
- Мамин Николай Петрович — прыжки в воду
- Мачанова Ксения Владимировна — спортивное ориентирование
- Медведева Наталья Викторовна — легкая атлетика
- Мельников Александр Николаевич — дзюдо
- Мехонцев Егор Леонидович — бокс
- Мехонцев Леонид Иванович — бокс
- Миленин Виктор Константинович — волейбол сидя
- Мирошников Борис Павлович — конькобежный спорт
- Мисиюк Юрий Валентинович — плавание
- Митрофанова Элина Сергеевна — хоккей

- Михасёв Андрей Васильевич — шорт-трек
- Могильникова Анастасия Игоревна — тхэквондо
- Мухтаров Ильфат Фатихович — пауэрлифтинг
- Надыршина Маргарита Юрьевна — горнолыжный спорт
- Невьянцев Виталий Николаевич — легкая атлетика
- Неуймин Александр Геннадьевич — кикбоксинг
- Нияматова Татьяна Радиковна — тяжелая атлетика
- Новосёлов Евгений Сергеевич — прыжки в воду
- Огненко Валентина Витальевна — волейбол
- Огородников Валерий Иванович — лыжные гонки
- Отт Анастасия Владимировна — легкая атлетика
- Павловский Александр Викторович — хоккей на траве
- Падерина Наталья Фёдоровна — пулевая стрельба
- Пасынкова Александра Аркадьевна — волейбол
- Перминова Наталья Андреевна — бадминтон
- Перова Ксения Витальевна — стрельба из лука
- Пестерев Владимир Леонидович — городошный спорт
- Плесецкий Павел Николаевич — хоккей на траве
- Поздеев Сергей Владимирович — волейбол сидя
- Поляков Сергей Владимирович — пулевая стрельба
- Помошников Евгений Николаевич — пауэрлифтинг
- Попов Станислав Владимирович — стрельба из лука
- Прилуков Юрий Александрович — плавание
- Присталов Андрей Станиславович — конькобежный спорт
- Путилин Дмитрий Александрович — тайский бокс
- Путров Владимир Михайлович — биатлон
- Пятыгин Александр Иванович — лыжные гонки
- Ракитин Вадим Викторович — пауэрлифтинг
- Рогачёва Елена Алексеевна — пулевая стрельба
- Рябухин Александр Александрович — керлинг
- Савинова Мария Сергеевна — легкая атлетика
- Савичев Александр Михайлович — волейбол сидя
- Салимов Тимур Валерьевич — тайский бокс
- Сафонова Дарья Александровна — легкая атлетика
- Сергиенко Виталий Валентинович — горнолыжный спорт
- Синягин Игорь Николаевич — хоккей на траве
- Скокова Юлия Игоревна — конькобежный спорт
- Слесаренко Оксана Владимировна — керлинг
- Слугина Вера Васильевна — бокс
- Смирнов Андрей Викторович — керлинг
- Смирнов Андрей Сергеевич — лыжное двоеборье
- Соболев Дмитрий Юрьевич — бадминтон
- Соболёва Алёна Игоревна — бадминтон
- Соколова Наталья Львовна — биатлон
- Соловьёва Екатерина Евгеньевна — хоккей
- Стеников Валерий Глебович — самбо
- Суханов Евгений Борисович — баскетбол
- Табатбаев Риф Бариевич — городошный спорт
- Татоян Пашик Кяримович — легкая атлетика
- Теплых Иван Владимирович — легкая атлетика
- Теплых Наталья Дмитриевна — плавание
- Тиманина Анжелика Игоревна — синхронное плавание
- Тимофеева Елена Леонидовна — хоккей
- Толмачёв Александр Павлович — дзюдо
- Ульянова Светлана Владимировна — тяжелая атлетика
- Уханов Павел Алексеевич — легкая атлетика

- Фароян Зураб Валериевич — кикбоксинг
- Фролов Валентин Иванович — бадминтон
- Хавлин Игорь Серафимович — легкая атлетика
- Харитонов Олег Петрович — легкая атлетика
- Худолеева Наталья Владимировна — дзюдо
- Хурс Валентин Валентинович — тхэквондо
- Царёв Пётр Петрович — легкая атлетика
- Цыбков Михаил Андреевич — тяжелая атлетика
- Цыбин Артём Анатольевич — хоккей на траве
- Черноскулов Алым Леонидович — самбо
- Черноус Андрей Васильевич — стендовая стрельба
- Шабанов Александр Сергеевич — конькобежный спорт
- Шалагин Дмитрий Петрович — плавание
- Шевелёв Валерий Петрович — плавание
- Шелепова Ирина Леонидовна — спортивное ориентирование
- Шешенна Марина Игоревна — волейбол
- Шипулин Антон Владимирович — биатлон
- Шитиков Валерий Алексеевич — биатлон
- Штырц Владимир Викторович — легкая атлетика
- Яговитин Илья Юрьевич — кикбоксинг
- Якунин Сергей Иванович — волейбол сидя

УТВЕРЖДЕН
указом Губернатора
Свердловской области
от 02.07.2010 г. № 612-УГ
«Об утверждении списков получателей
стипендий Губернатора Свердловской
области спортсменам и тренерам,
достигшим высоких спортивных
результатов на соревнованиях
международного и российского уровней,
на 2010 год»

Список получателей стипендий Губернатора Свердловской области
в размере 4000 рублей

- Аксёнов Алексей Александрович — легкая атлетика
- Алимова Юлия Олеговна — шашки
- Анашкин Денис Андреевич — легкая атлетика
- Андрянов Михаил Геннадьевич — гребля на ялах
- Бабайлов Андрей Александрович — волейбол сидя
- Багров Дмитрий Владимирович — гребля на ялах
- Бакеева Ксения Юрьевна — вольная борьба
- Балашов Дмитрий Николаевич — легкая атлетика
- Балуева Марина Викторовна — самбо
- Баранова Валерия Владиславовна — скалолазание
- Баранова Наталья Юрьевна — скалолазание
- Белов Евгений Николаевич — лыжные гонки
- Белов Николай Владимирович — лыжные гонки
- Бельшев Виталий Дмитриевич — радиоспорт
- Беляков Алексей Андреевич — конькобежный спорт
- Богданов Сергей Викторович — пулевая стрельба
- Борисов Артём Владимирович — хоккей на траве
- Брызгалова Елизавета Автономовна — тхэквондо
- Валова Наталья Львовна — прыжки в воду
- Васильев Геннадий Николаевич — гребля на ялах
- Васков Никита Александрович — легкая атлетика
- Вахмистров Евгений Александрович — хоккей на траве
- Вершинина Яна Дмитриевна — хоккей
- Ветошкина Дарья Сергеевна — плавание
- Волков Юрий Борисович — хоккей на траве
- Волосников Евгений Вячеславович — волейбол сидя
- Воробьев Владимир Анатольевич — гребля на байдарках и каноэ
- Воробьева Нина Викторовна — гребля на байдарках и каноэ
- Гилязова Елена Радиковна — дзюдо
- Глазырина Екатерина Ивановна — биатлон
- Головырских Владимир Леонидович — лыжное двоеборье
- Голубев Семён Сергеевич — легкая атлетика
- Гордиенко Леонид Леонидович — кикбоксинг
- Грабер Наталья Анатольевна — легкая атлетика

(Окончание на 2-й стр.).

(Окончание. Начало на 1-й стр.).

35.	Гришин Артём Игоревич	— хоккей на траве
36.	Гуляев Сергей Семёнович	— дзюдо
37.	Гусаренко Виктор Степанович	— легкая атлетика
38.	Гут Владимир Алексеевич	— дартс
39.	Деева Дарья Сергеевна	— плавание
40.	Деулина Екатерина Владимировна	— скалолазание
41.	Дзуда Ольга Ивановна	— настольный теннис
42.	Долганов Олег Владиславович	— дзюдо
43.	Доронин Евгений Александрович	— гребной слалом
44.	Дрягин Александр Васильевич	— пулевая стрельба
45.	Дрянницкий Артём Юрьевич	— хоккей на траве
46.	Дюкин Александр Рафаилович	— пауэрлифтинг
47.	Елсукова Евгения Вадимовна	— плавание
48.	Ельченко Елена Фанаиевна	— радиоспорт
49.	Жидков Илья Владимирович	— настольный теннис
50.	Жуков Александр Владимирович	— легкая атлетика
51.	Жуков Владимир Александрович	— легкая атлетика
52.	Заночкин Александр Иванович	— самбо
53.	Захарова Евгения Сергеевна	— шорт-трек
54.	Зиннатуллин Ильнар Ифратович	— волейбол сидя
55.	Зиновьев Василий Васильевич	— легкая атлетика
56.	Иванов Алексей Сергеевич	— лыжные гонки
57.	Ивушкин Владимир Вячеславович	— дзюдо
58.	Ильиных Илья Валерьевич	— шорт-трек
59.	Ильиных Кристина Алексеевна	— прыжки в воду
60.	Ионкин Илья Александрович	— радиоспорт
61.	Казаков Александр Иванович	— гребля на ялах
62.	Казакова Татьяна Николаевна	— шашки
63.	Карташев Святослав Александрович	— волейбол сидя
64.	Кибенко Александр Григорьевич	— плавание
65.	Климонов Егор Сергеевич	— тяжелая атлетика
66.	Кожеников Андрей Григорьевич	— городошный спорт
67.	Кожеников Евгений Анатольевич	— спортивная гимнастика
68.	Козлов Александр Александрович	— самбо
69.	Комаров Павел Александрович	— дзюдо
70.	Кононов Игорь Владимирович	— пауэрлифтинг
71.	Коряковский Игорь Сергеевич	— хоккей на траве
72.	Копелева Юлия Игоревна	— дзюдо
73.	Красильников Александр Николаевич	— легкая атлетика
74.	Краснопопов Александр Сергеевич	— легкая атлетика
75.	Крашенинников Сергей Александрович	— тхэквондо
76.	Кротова Екатерина Сергеевна	— лыжные гонки
77.	Крылаткова Екатерина Андреевна	— биатлон
78.	Куделько Анастасия Николаевна	— пулевая стрельба
79.	Кузнецов Николай Артемьевич	— легкая атлетика
80.	Кузнецова Лариса Анатольевна	— художественная гимнастика
81.	Кулагина Лидия Станиславовна	— шашки
82.	Курчанин Денис Сергеевич	— каратэ
83.	Кучерявая Людмила Николаевна	— пулевая стрельба
84.	Лапина Марина Владиславовна	— дартс
85.	Лапухина Лада Вадимовна	— шашки
86.	Лежанкин Никита Дмитриевич	— спортивная гимнастика
87.	Леонова Наталья Васильевна	— легкая атлетика
88.	Леонтьев Сергей Вячеславович	— гребля на байдарках и каноэ
89.	Леонтьева Юлия Алексеевна	— гребля на байдарках и каноэ
90.	Летягина Дарья Олеговна	— шашки
91.	Леушина Татьяна Дмитриевна	— хоккей
92.	Линейцева Дарья Александровна	— тхэквондо

93.	Лисицын Евгений Андреевич	— судомодельный спорт
94.	Ломаев Валерий Николаевич	— спортивная гимнастика
95.	Лукецкий Сергей Андреевич	— скалолазание
96.	Лузин Сергей Александрович	— спортивная гимнастика
97.	Лукашкин Виктор Вячеславович	— шашки
98.	Лукичева Яна Игоревна	— настольный теннис
99.	Лукьяненко Игорь Витальевич	— шашки
100.	Лущенко Юрий Викторович	— волейбол сидя
101.	Львова Наталья Николаевна	— легкая атлетика
102.	Мазалецкий Иван Александрович	— гребля на байдарках и каноэ
103.	Мальшев Александр Сергеевич	— бокс
104.	Мальшикин Виктор Васильевич	— настольный теннис
105.	Мартынов Олег Николаевич	— хоккей
106.	Матковский Семён Андреевич	— хоккей на траве
107.	Медведева Юлия Валерьевна	— пауэрлифтинг
108.	Мельников Виталий Сергеевич	— гребля на ялах
109.	Мерзлякова Наталья Владимировна	— легкая атлетика
110.	Минжулин Андрей Васильевич	— легкая атлетика
111.	Мохнаткина Екатерина Валерьевна	— художественная гимнастика
112.	Надеева Лариса Борисовна	— биатлон
113.	Назарьев Михаил Юрьевич	— спортивная аэробика
114.	Насырова Светлана Владимировна	— плавание
115.	Науменко Александр Алексеевич	— пулевая стрельба
116.	Низамов Радик Рагипович	— пулевая стрельба
117.	Никитин Константин Владимирович	— хоккей на траве
118.	Нилов Евгений Александрович	— хоккей на траве
119.	Новиков Иван Олегович	— скалолазание
120.	Оганесян Артём Гагикович	— каратэ
121.	Остроухова Анна Михайловна	— баскетбол
122.	Охременко Илья Александрович	— легкая атлетика
123.	Пальцева Светлана Александровна	— пауэрлифтинг
124.	Панченко Евгений Валерьевич	— пулевая стрельба
125.	Пашин Евгений Валерьевич	— радиоспорт
126.	Пашнина Анна Владимировна	— радиоспорт
127.	Перевалова Светлана Викторовна	— спортивная аэробика
128.	Петров Владислав Геннадьевич	— плавание в ластах
129.	Петрова Людмила Николаевна	— биатлон
130.	Петрушина Татьяна Сергеевна	— баскетбол
131.	Пидлужная Юлия Витальевна	— легкая атлетика
132.	Плюхин Михаил Юрьевич	— кикбоксинг
133.	Посымашный Богдан Вячеславович	— скалолазание
134.	Приданникова Анна Викторовна	— дзюдо
135.	Прядина Елизавета Валерьевна	— морское многоборье
136.	Пырина Наталья Александровна	— морское многоборье
137.	Пырина Оксана Александровна	— морское многоборье
138.	Резниченко Александр Владимирович	— волейбол сидя
139.	Рычков Сергей Игоревич	— биатлон
140.	Сабиров Денис Ришатович	— гребля на ялах
141.	Садуков Омари Михайлович	— радиоспорт
142.	Садукова Анна Омариевна	— радиоспорт
143.	Самойлина Тамара Ивановна	— скалолазание
144.	Селезнёва Евгения Анатольевна	— прыжки в воду
145.	Селезнёва Лариса Николаевна	— прыжки в воду
146.	Селянина Ольга Васильевна	— дзюдо
147.	Сёмкина Татьяна Михайловна	— скалолазание
148.	Сербеникова Ульяна Сергеевна	— горнолыжный спорт
149.	Серкова Мария Станиславовна	— морское многоборье
150.	Серкова Мария Юрьевна	— легкая атлетика
151.	Серов Николай Андреевич	— шашки
152.	Симаков Валерий Георгиевич	— пулевая стрельба
153.	Смирнов Евгений Александрович	— плавание в ластах

154.	Соколовский Дмитрий Сергеевич	— хоккей на траве
155.	Соловьёв Савелий Павлович	— биатлон
156.	Сотников Сергей Александрович	— биатлон
157.	Сотникова Галина Васильевна	— биатлон
158.	Старков Михаил Александрович	— самбо
159.	Степанов Павел Дмитриевич	— шашки
160.	Стрелков Денис Сергеевич	— легкая атлетика
161.	Стрюков Павел Борисович	— судомодельный спорт
162.	Стрюкова Анна Павловна	— судомодельный спорт
163.	Стрюкова Екатерина Павловна	— судомодельный спорт
164.	Стуков Максим Дмитриевич	— горнолыжный спорт
165.	Суетин Роман Алексеевич	— спортивная гимнастика
166.	Султанов Риф Рахилевич	— шашки
167.	Тамкова Алёна Александровна	— легкая атлетика
168.	Тетерина Наталья Ивановна	— пулевая стрельба
169.	Тренихин Павел Александрович	— легкая атлетика
170.	Трофимов Алексей Александрович	— морское многоборье
171.	Трофимова Анна Алексеевна	— морское многоборье
172.	Тутаева Юлия Степановна	— легкая атлетика
173.	Усталова Ксения Александровна	— легкая атлетика
174.	Фертиков Сергей Николаевич	— хоккей
175.	Халимова Алёна Абдулгалиевна	— хоккей
176.	Хомяков Михаил Владимирович	— тяжелая атлетика
177.	Храбров Сергей Алексеевич	— гребля на ялах
178.	Чегодаев Николай Иванович	— биатлон
179.	Чекасина Анастасия Алексеевна	— шашки
180.	Червяковский Геннадий Станиславович	— пулевая стрельба
181.	Черепанов Владимир Викторович	— гребля на ялах
182.	Чернега Олеся Юрьевна	— конькобежный спорт
183.	Чибисова Ксения Эдуардовна	— дзюдо
184.	Чикишев Петр Иванович	— спортивная гимнастика
185.	Чуйко Павел Дмитриевич	— скелетон
186.	Шабуров Александр Юрьевич	— пулевая стрельба
187.	Шалагина Людмила Николаевна	— плавание
188.	Шевцов Леонид Леонидович	— пулевая стрельба
189.	Шевченко Арсений Борисович	— скалолазание
190.	Шестаков Денис Сергеевич	— волейбол сидя
191.	Шилков Василий Павлович	— лыжное двоеборье
192.	Шилков Михаил Павлович	— лыжное двоеборье
193.	Шишкин Геннадий Романович	— гребля на ялах
194.	Шнюкова Дарья Олеговна	— плавание
195.	Шувалов Игорь Васильевич	— легкая атлетика
196.	Шунейкина Ольга Александровна	— баскетбол
197.	Юсупов Айдоус Бисенкулович	— самбо
198.	Яковлев Анатолий Андреевич	— вольная борьба
199.	Яркинская Инга Вячеславовна	— плавание

ПРАВИТЕЛЬСТВО
СВЕРДЛОВСКОЙ ОБЛАСТИ
ПОСТАНОВЛЕНИЯот 05.07.2010 г. № 1027-ПП
г. Екатеринбург

О финансировании расходов на организацию дистанционного образования детей-инвалидов в Свердловской области в 2010 году

В соответствии с Федеральным законом от 2 декабря 2009 года № 308-ФЗ «О федеральном бюджете на 2010 год и на плановый период 2011 и 2012 годов», постановлением Правительства Российской Федерации от 29.12.2009 г. № 1112 «О предоставлении в 2010 году субсидий из федерального бюджета бюджетам субъектов Российской Федерации на организацию дистанционного образования детей-инвалидов», приказами Министерства образования и науки Российской Федерации от 19.04.2010 г. № 393 «Об утверждении распределения субсидий из федерального бюджета бюджетам субъектов Российской Федерации на организацию дистанционного образования детей-инвалидов между бюджетами субъектов Российской Федерации на 2010 год», от 04.05.2010 г. № 460 «О реализации постановления Правительства Российской Федерации от 29 декабря 2009 г. № 1112», Законом Свердловской области от 20 ноября 2009 года № 96-ОЗ «Об областном бюджете на 2010 год» («Областная газета», 2009, 24 ноября, № 354–357) с изменениями, внесенными законом Свердловской области от 31 мая 2010 года № 30-ОЗ («Областная газета», 2010, 2 июня, № 188–191), с целью обеспечения

условий для организации дистанционного образования детей-инвалидов Правительством Свердловской области

ПОСТАНОВЛЯЕТ:

1. Утвердить направления расходования средств на организацию дистанционного образования детей-инвалидов в Свердловской области в 2010 году (прилагаются).
2. Министерству общего и профессионального образования Свердловской области (Черепанов С.Е.):
 - 1) осуществлять функции уполномоченного исполнительного органа государственной власти Свердловской области на заключение с Министерством образования и науки Российской Федерации соглашения о предоставлении субсидии из федерального бюджета бюджету Свердловской области на организацию дистанционного образования детей-инвалидов и представление в Министерство образования и науки Российской Федерации отчетов об осуществлении расходов бюджета Свердловской области, источником финансового обеспечения которых является субсидия;
 - 2) осуществлять функции главного администратора доходов областного бюджета и главного распорядителя средств областного бюджета в части субсидий, полученных из федерального бюджета на организацию дистанционного образования детей-инвалидов;
 - 3) обеспечить в структурном подразделении «Школа дистанционного образования» государственного образовательного учреждения для детей, нуждающихся в психолого-педагогической и медико-социальной помощи, «Центр психолого-медико-социального сопровождения «Ресурс» условия для дистанционного обучения 200 детей-инвалидов Свердловской области.
3. Контроль за исполнением настоящего постановления возложить на министра общего и профессионального образования Свердловской области, члена Правительства Свердловской области Черепанова С.Е.
4. Настоящее постановление опубликовать в «Областной газете».

Председатель Правительства
Свердловской области

А.Л.Гредин.

УТВЕРЖДЕНЫ

постановлением Правительства
Свердловской области
от 05.07.2010 г. № 1027-ПП
«О финансировании расходов
на организацию дистанционного
образования детей-инвалидов
в Свердловской области в 2010 году»

Направления расходования средств на организацию
дистанционного образования детей-инвалидов в Свердловской
области в 2010 году

№ п/п	Направления расходования средств	За счет субсидий, предоставленных бюджету Свердловской области из федерального бюджета (тысяч рублей)	За счет средств, предусмотренных в бюджете Свердловской области (тысяч рублей)
1	2	3	4
1.	Оснащение участников образовательного процесса компьютерным, телекоммуникационным и специализированным оборудованием и программным обеспечением для организации дистанционного образования детей-инвалидов	45 000,0	2 500,0
2.	Подключение к сети Интернет рабочих мест для детей-инвалидов и педагогических работников, осуществляющих дистанционное обучение детей-инвалидов	5 549,249	3 000,0
3.	Обучение педагогических работников и родителей детей-инвалидов по вопросам организации дистанционного образования детей-инвалидов и организационно-методическое обеспечение указанного обучения	5 000,0	500,0
4.	Организация деятельности и содержание структурного подразделения «Школа дистанционного образования» государственного образовательного учреждения для детей, нуждающихся в психолого-педагогической и медико-социальной помощи, «Центр психолого-медико-социального сопровождения «Ресурс»		6 000,0
5.	Оплата услуг доступа детей-инвалидов и педагогических работников к сети Интернет и техническое обслуживание рабочих мест детей-инвалидов и педагогических работников		7 615,432
ИТОГО		55 549,249	19 615,432

Примечание:

Имущество, приобретенное за счет субсидий из федерального бюджета для организации дистанционного образования детей-инвалидов в Свердловской области в 2010 году, подлежит зачислению в государственную казну Свердловской области с последующей передачей в оперативное управление государственного образовательного учреждения для детей, нуждающихся в психолого-педагогической и медико-социальной помощи, «Центр психолого-медико-социального сопровождения «Ресурс».

от 05.07.2010 г. № 1030-ПП
г. Екатеринбург

О ежегодном докладе «О состоянии системы образования в Свердловской области в 2009 году

В соответствии со статьей 18 Областного закона от 16 июля 1998 года № 26-ОЗ «Об образовании в Свердловской области» («Областная газета», 1998, 22 июля, № 124) с изменениями, внесенными законами Свердловской области от 23 июня 2004 года № 16-ОЗ («Областная газета», 2004, 26 июня, № 162), от 27 декабря 2004 года № 225-ОЗ («Областная газета», 2004, 29 декабря, № 356–359), от 14 июня 2005 года № 54-ОЗ («Областная газета», 2005, 15 июня, № 170–171), от 7 марта 2006 года № 9-ОЗ («Областная газета», 2006, 11 марта, № 69–70), от 27 апреля 2007 года № 32-ОЗ («Областная газета», 2007, 2 мая, № 142–143), от 29 октября 2007 года № 110-ОЗ («Областная газета», 2007, 31 октября, № 370–375), от 21 декабря 2007 года № 161-ОЗ («Областная газета», 2007, 26 декабря, № 455–457), от 4 февраля 2008 года № 9-ОЗ («Областная газета», 2008, 5 февраля, № 34–37), от 27 июня 2008 года № 39-ОЗ («Областная газета», 2008, 30 июня, № 209–212), от 19 ноября 2008 года № 108-ОЗ («Областная газета», 2008, 22 ноября, № 366–367), от 19 декабря 2008 года № 123-ОЗ («Областная газета», 2008, 20 декабря, № 396–405) и от 22 октября 2009 года № 93-ОЗ («Областная газета», 2009, 27 октября, № 323–324), заслушав подготовленный Министерством общего и профессионального образования Свердловской области ежегодный доклад «О состоянии системы образования в Свердловской области» в 2009 году, Правительство Свердловской области

ПОСТАНОВЛЯЕТ:

1. Принять к сведению ежегодный доклад «О состоянии системы образования в Свердловской области» в 2009 году (прилагается).
2. Министерству общего и профессионального образования Свердловской области (Черепанов С.Е.) обеспечить информирование органов местного самоуправления муниципальных образований в Свердловской области, осуществляющих управление в сфере образования, образовательных учреждений, общественных организаций и населения Свердловской области о состоянии системы образования в Свердловской области в 2009 году.
3. Контроль за исполнением настоящего постановления возложить на министра общего и профессионального образования Свердловской области, члена Правительства Свердловской области Черепанова С.Е.
4. Настоящее постановление опубликовать в «Областной газете».

Председатель Правительства
Свердловской области

А.Л.Гредин.

К постановлению Правительства
Свердловской области
от 05.07.2010 г. № 1030-ППО СОСТОЯНИИ СИСТЕМЫ ОБРАЗОВАНИЯ
В СВЕРДЛОВСКОЙ ОБЛАСТИ В 2009 ГОДУ

Ежегодный доклад

Введение

Ежегодный доклад «О состоянии системы образования Свердловской области в 2009 году» (далее – Доклад) подготовлен Министерством общего и профессионального образования Свердловской области в соответствии со статьей 19 Областного закона от 16 июля 1998 года № 26-ОЗ «Об образовании в Свердловской области» («Областная газета», 1998, 22 июля, № 124) с изменениями, внесенными законами Свердловской области от 23 июня 2004 года № 16-ОЗ («Областная газета», 2004, 26 июня, № 162), от 27 декабря 2004 года № 225-ОЗ («Областная газета», 2004, 29 декабря, № 356–359), от 14 июня 2005 года № 54-ОЗ («Областная газета», 2005, 15 июня, № 170–171), от 7 марта 2006 года № 9-ОЗ («Областная газета», 2006, 11 марта, № 69–70), от 27 апреля 2007 года № 32-ОЗ («Областная газета», 2007, 2 мая, № 142–143), от 29 октября 2007 года № 110-ОЗ («Областная газета», 2007, 31 октября, № 370–375), от 21 декабря 2007 года № 161-ОЗ («Областная газета», 2007, 26 декабря, № 455–457), от 4 февраля 2008 года № 9-ОЗ («Областная газета», 2008, 5 февраля, № 34–37), от 27 июня 2008 года № 39-ОЗ («Областная газета», 2008, 30 июня, № 209–212), от 19 ноября 2008 года № 108-ОЗ («Областная газета», 2008, 22 ноября, № 366–367), от 19 декабря 2008 года № 123-ОЗ («Областная газета», 2008, 20 декабря, № 396–405) и от 22 октября 2009 года № 93-ОЗ («Областная газета», 2009, 27 октября, № 323–324).

(Продолжение на 3-й стр.).

(Продолжение. Начало на 2-й стр.).

№ 396-405), от 22 октября 2009 года № 93-ОЗ («Областная газета», 2009, 27 октября, № 323-324).

Новые организационно-экономические механизмы управления системой образования, повышение экономической самостоятельности образовательных учреждений, изменение системы их финансирования, создание государственно-общественных институтов участия в управлении системой образования в совокупности с изменением запроса на образовательные услуги неизбежно приводят к необходимости пересмотра принципов взаимодействия общества и системы образования на всех ее уровнях.

Расширение общественного участия в управлении образованием, закрепленное в статье 2 Закона Российской Федерации от 10 июля 1992 года № 3266-1 «Об образовании», требует адекватного информационного обеспечения. Для достижения нового качества диалога общества и системы образования на всех ее уровнях необходимо обеспечить регулярное информирование всех заинтересованных сторон, используя объективные сопоставимые данные о состоянии и результатах деятельности системы.

Мировой опыт свидетельствует о том, что широкий общественный диалог может стать предметным, если образовательная политика выражена не только в перечне целей и задач, которые необходимо решить, но и в конкретных цифрах, которые характеризуют текущее состояние системы образования и результаты реализации управленческих решений по ее развитию на всех уровнях управления.

Основная цель Доклада — предоставление информационной базы для общественного диалога по вопросам образования и обоснования решений, касающихся определения направлений, и принятия конкретных мер по развитию системы образования Свердловской области.

Актуальной задачей развития образования является совершенствование системы управления образованием с точки зрения усиления его ориентации на результат. Одним из основных условий принятия адекватных политико-управленческих решений является наличие полной и достоверной информации о состоянии системы образования. С этих позиций Доклад представляет собой аналитическое описание системы образования Свердловской области на основе совокупности индикаторов (расчетных аналитических показателей), содержательно характеризующих актуальное состояние и тенденции ее развития.

В Докладе использованы данные государственной статистической отчетности (статистика образования, демографическая статистика, статистика занятости), которые обеспечивают надежность и достоверность расчетов. Вместе с тем Доклад не является статистическим сборником. Его задача — не столько предоставление статистической информации, сколько ее анализ и интерпретация с целью выявления состояния и тенденций развития системы образования, существующих проблем и оценки эффективности мер, предпринимаемых для их решения.

Анализ состояния областной системы образования осуществлялся с учетом принципов, ценностей и целей, определенных федеральными и областными законами об образовании.

В Докладе представлены результаты функционирования и развития системы образования Свердловской области в 2009 году, рассмотрено состояние каждой подсистемы образования в динамике и в сравнении со средними показателями по Российской Федерации, обозначены основные проблемы с целью определения мер по повышению эффективности управления системой образования.

Важной особенностью Доклада 2009 года является расширение информационного поля. Оценка состояния и результатов системы образования сделана на основе сопоставительного анализа в сравнении с другими территориальными системами, находящимися в сходных условиях социально-экономического развития.

Для группировки территорий используются контекстные показатели, характеризующие не саму систему образования, а социально-экономические условия, в которых она функционирует. Это в первую очередь показатели, отражающие существенные для системы образования параметры социально-экономической «среды»:

1) экономическое положение территории — валовой внутренний продукт (далее — ВВП), валовой региональный продукт (далее — ВРП) на душу населения, доходы бюджета на душу населения — в зависимости от уровня рассматриваемой системы образования;

2) демографическая ситуация — возрастная структура населения, поселенческая структура (соотношение городского и сельского населения);

3) отраслевая структура экономики, структура занятости, уровень доходов населения и другие показатели.

Свердловская область входит в группу регионов относительно развитых или опережающих по доходу, в подгруппу «более развитые в освоеной зоне»¹.

В анализ включена также информация о состоянии системы образования в муниципальных образованиях в Свердловской области.

В основе доклада данные, включенные в формы государственной статистики (формы ОШ-1, 76-РИК, Д-4, Д-6, Д-9, 1-НД).

В подготовке Доклада участвовали специалисты Министерства общего и профессионального образования Свердловской области, государственного бюджетного образовательного учреждения дополнительного профессионального образования Свердловской области «Институт развития образования.

Доклад адресован органам государственной власти, органам местного самоуправления муниципальных образований в Свердловской области, образовательным и общественным организациям, населению Свердловской области.

Основными задачами в области развития образования Свердловской области в 2009 году являются:

1) перспективный анализ сети образовательных учреждений с позиций социально-экономического развития муниципальных образований в Свердловской области и удовлетворения образовательных потребностей граждан;

2) разработка программных документов, обеспечивающих расширение форм предоставления услуг системы дошкольного образования (группы кратковременного пребывания детей, семейные детские сады, мини-детские сады), и привлечение инвестиционных средств в целях увеличения количества мест в системе дошкольного образования;

3) развитие условий инновационной подготовки рабочих кадров и специалистов для высокотехнологичных производств с учетом введения новых производственных мощностей;

4) повышение эффективности трудоустройства выпускников за счет развития договорных отношений учреждений профессионального образования и предприятий (организаций) Свердловской области;

5) обеспечение перехода на нормативное подушевое финансирование всех учреждений общего образования и введение новой системы оплаты труда педагогического и административно-управленческого персонала образовательных учреждений, учитывающих качество и результативность их деятельности;

6) увеличение уровня информатизации образовательного процесса в связи с обновлением содержания профессионального образования на основе требований нового поколения образовательных стандартов;

7) повышение квалификации руководящих и педагогических работников по основным направлениям государственной политики в сфере образования;

8) расширение возможностей получения качественного общего образования, в том числе детьми с ограниченными возможностями здоровья всех видов образовательных услуг.

Раздел 1. Демографический и социально-экономический контекст системы образования Свердловской области

Глава 1. Индекс развития человеческого потенциала и его составляющие

Интегральной характеристикой уровня социально-экономического развития страны или региона выступает индекс развития человеческого потенциала (далее — ИРЧП) — синтетический показатель, который рассчитывается на основе трех показателей:

долголетие, измеряемое при рождении как продолжительность предстоящей жизни;

достигнутый уровень образования, измеряемый как совокупный индекс грамотности взрослого населения (вес в 2/3) и совокупная доля учащихся, поступивших в учебные заведения I, II, III уровней (вес в 1/3);

уровень жизни, измеряемый на базе реального ВВП на душу населения с поправкой на паритет покупательной способности (далее — ППС) (в долларах США).

Показатели рассчитываются Программой развития Организации Объединенных Наций один раз в два года для более чем ста государств мира и публикуются в Докладе о развитии человека.

В Докладе о развитии человеческого потенциала в Российской Федерации 2009 года представлены данные за 2007 год. Более четверти регионов России (22 из 80) вошли в группу развитых по ИРЧП, границей этой группы считается показатель 0,800. Для сравнения, в 2006 году таких регионов было почти вдвое меньше. Группа лидеров увеличилась благодаря значительному росту индекса дохода, его вклад в ИРЧП стал более значимым. По Свердловской области данный показатель увеличился за два года с 0,69 до 0,827. Индекс образования практически не изменился (с 0,9 до 0,901), по этому показателю Свердловская область занимает 27 место среди других регионов России.

В целом ИРЧП по Свердловской области составляет 0,812 (9 место).

В таблице 1 представлены сравнительные данные по ИРЧП Свердловской области по отношению к средним показателям по Российской Федерации.

Таблица 1

Индекс развития человеческого потенциала Свердловской области (в сравнении с Российской Федерацией) в 2007 году		
Наименование показателя	ИРЧП Российская Федерация	ИРЧП Свердловская область
Индекс доходов	0,833	0,827
Индекс долголетия	0,709	0,708
Индекс образования	0,908	0,901
ИРЧП	0,817	0,812
Место в Российской Федерации:		
2003 год	-	35
2004 год	-	28
2005 год	-	33
2007 год	-	9

Данные Доклада о развитии человека в России свидетельствуют о том, что ИРЧП Свердловской области находится в границах группы развитых регионов.

Глава 2. Демографическая ситуация

Из таблицы 2 и диаграммы 1 видно, что по численности населения Свердловская область является крупнейшей после Московской области и Санкт-Петербурга. Доля сельского населения составляет 16,63 процента.

Население Свердловской области и сопоставимых регионов

Наименование субъекта Российской Федерации	Все население (тыс. человек)	Городское население (тыс. человек)	Процент городского населения от общего количества населения области	Сельское население (тыс. человек)	Процент сельского населения от общего количества населения области
1	2	3	4	5	6
Московская область	6712,6	5425,5	80,82	1287,1	19,17
Санкт-Петербург	4581,9	4581,9	100	-	-
Свердловская область	4394,60	3663,90	83,37	730,70	16,63
Республика Башкортостан	4057,30	2426,30	59,80	1631,00	40,20

¹Методические рекомендации по разработке, публикации и распространению аналитических докладов о состоянии и развитии систем образования национального, регионального и субрегионального уровней на основе статистики / [М. Л. Агранови и др.] — М.: Аспект Пресс, 2006. С. 42

Республика Татарстан	3768,60	2823,90	74,93	944,70	25,07
Нижегородская область	3340,70	2636,00	78,91	704,70	21,09
Самарская область	3171,40	2555,00	80,56	616,40	19,44
Пермская область	2708,40	2021,60	74,64	686,80	25,36
Белгородская область	1525,10	1012,70	66,40	512,40	33,59
Ярославская область	1310,50	1072,20	81,82	238,30	18,18
Вологодская область	1218,30	838,40	68,82	379,90	31,18
Липецкая область	1163,30	746,10	64,14	417,20	35,86

Население, тыс. чел.

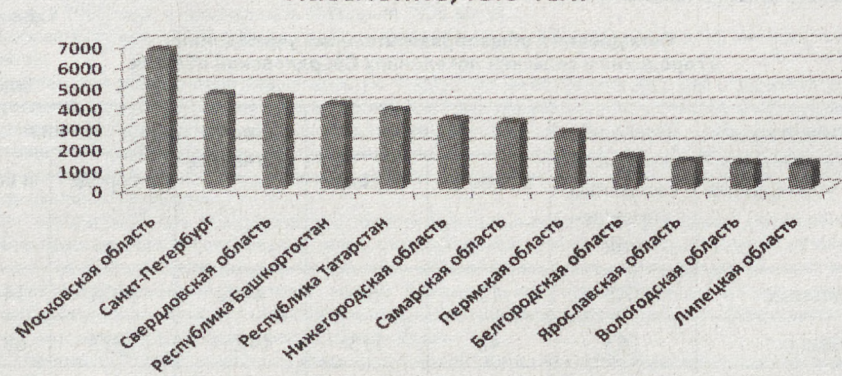


Диаграмма 1. Население Свердловской области и сопоставимых регионов

Таблица 3. Плотность населения Свердловской области и сопоставимых регионов

Наименование субъекта Российской Федерации	Плотность населения в 2008 году (человек на кв. км)
Санкт-Петербург	3275,1
Московская область	146,6
Самарская область	59,20
Белгородская область	56,20
Республика Татарстан	55,50
Липецкая область	48,40
Нижегородская область	43,60
Ярославская область	36,20
Республика Башкортостан	28,40
Свердловская область	22,60
Пермская область	16,90
Вологодская область	8,40

Численность населения Свердловской области за период с 2005 года по 2009 год сократилась на 15,9 тыс. человек и составила на 1 января 2010 года 4393,8 тыс. человек.

Относительно низкая плотность населения Свердловской области по сравнению с сопоставимыми регионами детерминирует большое количество сельских малочисленных школ в промышленно развитом регионе, что значительно затрудняет процесс оптимизации сети образовательных учреждений (таблица 3).

Показатель «Среднедушевые доходы населения» в Свердловской области — один из самых высоких в группе сопоставимых регионов, что свидетельствует о потенциальных возможностях расширения дополнительных платных образовательных услуг (таблица 4).

В общей структуре населения Свердловской области удельный вес населения моложе трудоспособного возраста на 1 января 2009 года составил 15,6 процента, удельный вес трудоспособного населения составил 63 процента, группа населения старше трудоспособного населения составила 21,4 процента. Сохраняются негативные тенденции в структуре населения: уменьшается доля трудоспособного населения и населения моложе трудоспособного возраста и увеличивается доля населения старше трудоспособного возраста.

Соотношение городского и сельского населения, %

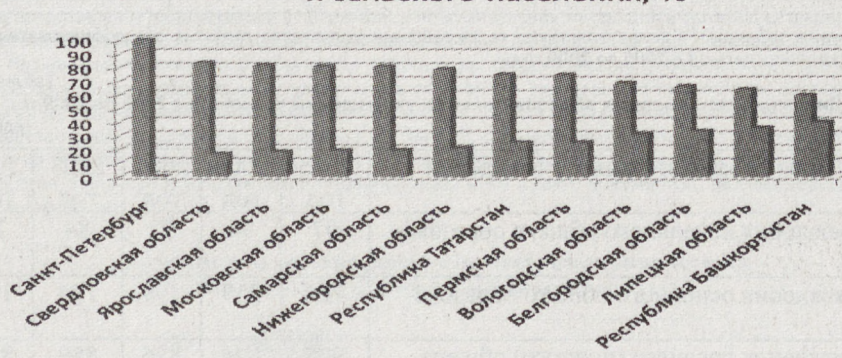


Диаграмма 2. Соотношение городского и сельского населения Свердловской области и сопоставимых регионов

Демографическая ситуация в 2009 году в целом складывалась положительно для Свердловской области (таблица 5).

Рождаемость, смертность и естественный прирост населения Свердловской области

Годы	Родилось (тыс. человек)	Умерло (тыс. человек)	Естественная убыль (тыс. человек)
2006	47,324	67,273	19,949
2007	50,353	64,448	14,095
2008	49,6	59,5	9,9
2009	56,5	63,1	6,8

Сокращение динамики естественной убыли населения Свердловской области на протяжении последних лет позволяет сделать вывод о том, что численность детского населения будет увеличиваться. Статистика свидетельствует о том, что 2007 год фактически являлся последним годом снижения численности детского населения. Поэтому численность обучающихся в дневных общеобразовательных школах, начиная с 2007/2008 учебного года, растет в связи с ежегодным увеличением числа первокурсников.

В 2009 году органами записи актов гражданского состояния было зарегистрировано 36428 браков и 22318 разводов. Фактически число сохраняющихся браков составляет около 60 процентов, что негативно сказывается на условиях семейного воспитания детей и подростков.

Миграционный прирост населения (превышение числа прибывших на территорию Свердловской области над числом выбывших) в 2009 году составил 5870 человек (в 2008 году — 9339 человек). По сравнению с 2008 годом на 19,1 процента сократилось число прибывших на территорию Свердловской области и зарегистрировавшихся по месту жительства и на 16,2 процента — число выбывших. При этом поток мигрантов, прибывших из государств-членов Союза Независимых Государств, Грузии и стран Балтии, сократился на 16,2 процента. Доля мигрантов, прибывших из Украины, Казахстана и стран Средней Азии, в общем объеме международной миграции не изменилась и составила в 2009 году 69,3 процента.

Миграционный приростом в целом в 2009 году было замещено почти 90 процентов естественной убыли населения Свердловской области.

Изучение миграционной ситуации в Свердловской области является необходимым в связи с тем, что все больше растет число мигрантов, прибывающих на работу и постоянное место жительства вместе с семьями. Встает проблема образования детей мигрантов в иноязычной и инокультурной среде.

Глава 3. Социально-экономический контекст

Данные о динамике основных макроэкономических показателей социально-экономического развития Свердловской области свидетельствуют о положительных тенденциях ее развития (таблица 6).

Таблица 6

Основные макроэкономические показатели развития Свердловской области	
Наименование показателя	2009 год
Валовой региональный продукт Свердловской области, в млрд. рублей	835427
Индекс промышленного производства	82,3
Номинальная начисленная среднемесячная заработная плата одного работника в экономике, в рублях	17688,6
Реальная заработная плата (за период), в процентах	88,7

Бюджет области по-прежнему сохранил свою социальную направленность. Расходы на социальную сферу составили 46,4 млрд. рублей, или 44,7 процента от общей суммы расходов. Расходы на социальную сферу исполнены на 96,3 процента к уточненному годовому плану.

Из общих расходов на социальную сферу расходы на образование составили 38,8 млрд. рублей, в том числе из областного бюджета — 7,2 млрд. рублей, из бюджетов муниципальных образований — 31,6 млрд. рублей. Расходы на образование исполнены на 97,2 процента к уточненному годовому плану (39,95 млрд. рублей) и составили 37,4 процента от общей суммы расходов.

Объем финансирования учреждений общего образования в 2009 году составлял 16928,6 млн. рублей, из них за счет консолидированного бюджета 16474,8 млн. рублей, за счет внебюджетных источников 457,8 млн. рублей. Бюджетные расходы составили 15353,3 млн. рублей, в том числе на оплату труда (с начислениями) 12576,1 млн. рублей, или 76,3 процента от общих расходов бюджета, на увеличение стоимости основных средств 427,7 млн. рублей, или 2,6 процента от общих расходов бюджета, на содержание зданий и прочие расходы 3474,0 млн. рублей (в том числе коммунальные расходы — 1111,9 млн. рублей), или 21,1 процента от общих расходов бюджета (в том числе коммунальные расходы — 6,5 процента).

Бюджетные расходы на 1 обучающегося составили 43,4 тыс. рублей.

Доля расходов консолидированного бюджета на образование по группе сопоставимых регионов колеблется в пределах от 15,08 процента до 26,65 процента (таблица 7). Максимальное значение на 1,2 превышает стандартное отклонение от среднего значения (среднее значение — 22,22 процента, стандартное отклонение среднего — 3,23). При этом следует отметить, что Свердловская область входит в подгруппу регионов с самой высокой долей расходов консолидированного бюджета на образование.

Таблица 7

Расходы консолидированного бюджета на образование в Свердловской области и сопоставимых регионах		
Наименование субъекта Российской Федерации	Расходы консолидированного бюджета на образование (млн. рублей)	Процент расходов на образование в расходах консолидированного бюджета
1	2	3
Московская область	73220,2	23,14
Санкт-Петербург	54256,6	15,08
Свердловская область	40944,2	26,8
Республика Татарстан	29674,2	20,29
Республика Башкортостан	28177,2	26,23
Пермская область	25345,7	26,65
Нижегородская область	23490,4	21,71
Самарская область	22126,8	19,67
Белгородская область	12355,8	20,92
Вологодская область	11583,5	22,91
Ярославская область	9859,1	22,18
Липецкая область	8400,9	21,75

Объем бюджетного финансирования системы дополнительного образования в 2009/2010 учебном году составил 1760031,65 тыс. рублей, внебюджетные средства — 155458,0 тыс. рублей, что составляет 8,83 процента от бюджетного финансирования. От реализации платных образовательных услуг выручено 72752,1 тыс. рублей, или 3,79 процента от общего консолидированного бюджета в 1915489,65 тыс. рублей. Расходы за 2009/2010 учебный год составили 1722934,05 тыс. рублей, из них на зарплату и прочие выплаты — 1445393,64 тыс. рублей, что составляет 83,8 процента от всех расходов. Поступление нефинансовых активов составило 37097,6 тыс. рублей, или 2,15 процента от всех расходов.

Глава 4. Рынок труда

Анализ состояния рынка труда проведен среди муниципальных образований в Свердловской области на основе данных, отслеживаемых Территориальным органом Федеральной службы государственной статистики по Свердловской области и Департаментом занятости населения Свердловской области.

Снижение объемов производства повлияло на изменение основных показателей рынка труда в Свердловской области.

На 1 января 2010 года численность экономически активного населения области в декабре 2009 года составила 2370,5 тыс. человек, из них заняты в экономике 2174,7 тыс. человек. 195,8 тыс. человек не имели занятия, но активно его искали и в соответствии с методологией Международной организации труда классифицировались как безработные.

Анализ структуры занятого населения Свердловской области по уровням образования (диаграмма 3) показывает, что за последнее время выросла доля населения с высшим профессиональным образованием (в 2007 году — 18,5 процента от общего количества занятого населения) и начальным профессиональным образованием (2007 год — 22,3 процента). Несколько выросла доля занятого населения со средним профессиональным образованием (на 1 процент в 2009 году по сравнению с 2007 годом).

Структура занятого населения по уровням образования (по Свердловской области)

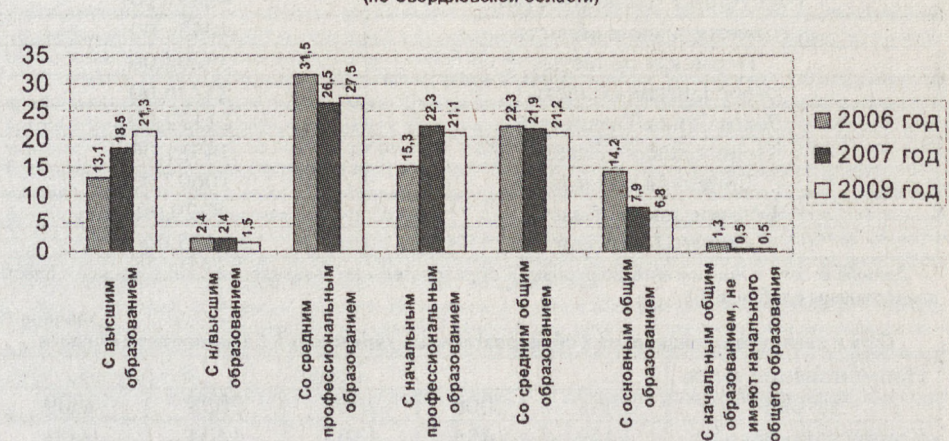


Диаграмма 3. Структура занятого населения Свердловской области по уровням образования

Представленные данные свидетельствуют о востребованности специалистов, получивших профессиональное образование. Это особенно характерно для периодов кризиса, когда уровень образования принимаемых на работу зачастую выше требуемого на данном рабочем месте.

В 2009 году существенно возросла численность безработных граждан, зарегистрированных в службе занятости населения Свердловской области. Если в 2008 году она составляла 38,4 тыс. человек, то в 2009 году по причине экономического кризиса она составила уже 92,0 тыс. человек. В целом по области уровень регистрируемой безработицы на 1 января 2010 года составил 3,9 процента к численности экономически активного населения.

Уровень регистрируемой безработицы ниже среднеобластного показателя был зарегистрирован в 25 муниципальных образованиях (с учетом закрытых территориальных образований). Самые низкие и самые высокие показатели уровня регистрируемой безработицы отмечены в центрах занятости, приведенных в таблице 8.

В связи с развивающимся мировым финансовым кризисом, оказывающим сдерживающее влияние на экономику Свердловской области, ряд промышленных предприятий оказался в затруднительной ситуации. Сокращалась заявленная работодателями потребность в работниках.

Таблица 8

Уровень регистрируемой безработицы, в процентах к численности экономически активного населения				
Ранг	Наименование центра занято- сти населения	на 1 янва- ря 2009 года	на 1 янва- ря 2010 года	Измене- ние
1	Белоярский центр занятости населения	0,91	2,04	↑
2	Верхнесалдинский центр заня- тости населения	1,01	2,07	↑
3	Екатеринбургский центр заня- тости населения	0,81	2,15	↑
4	Лесной центр занятости насе- ления	1,74	2,67	↑
5	Полевской центр занятости- населения	1,15	2,38	↑
6	Нижнетуринский центр заня- тости населения	2,14	2,95	↑
7	Нижнетагильский центр заня- тости населения	0,75	3,17	↑
8	Асбестовский центр занято- сти населения	1,64	3,19	
...
37	Кушвинский центр занятости населения	2,41	6,75	↑
38	Алапаевский центр занятости населения	2,78	6,81	↑
39	Артемовский центр занятости населения	2,25	7,19	↑
40	Пышминский центр занятости населения	3,64	7,29	↑

(Продолжение на 4-й стр.).

(Продолжение. Начало на 2—3-й стр.).				
41	Режевской центр занятости населения	3,25	7,35	↑
42	Байкаловский центр занятости населения	5,14	7,99	↑
43	Ирбитский центр занятости населения	4,15	8,22	↑

На конец декабря 2009 года число вакансий, заявленных в службу занятости, составило 12,5 тыс. человек, что на 30 процентов меньше числа заявок на конец декабря 2008 года. На одну вакансию в службе занятости приходится 8 человек (в конце декабря 2008 года — 2,6 человека).

В числе зарегистрированных безработных женщины составляли 51 процент, молодежь в возрасте 16-29 лет — 34 процента. Лиц в возрасте 16-17 лет в составе безработных — 1 процент, 18-24 лет — 20 процентов, 25-29 лет — 13 процентов. Безработных предпенсионного возраста — 6 процентов от общего числа безработных. В сельской местности проживали 21,6 процента безработных.

Образовательный уровень зарегистрированных безработных остается высоким. Большинство (63 процента) имеют профессиональное образование, из них 13,5 процента — высшее, 20 процентов — среднее профессиональное, 29,5 процента — начальное профессиональное образование.

Неблагоприятное воздействие на возможность предоставления услуг по трудоустройству будет оказывать сокращение в последнее время числа заявляемых организациями в центры занятости вакансий, а также их отзыв. Сложнее будет трудоустроиться гражданам, не имеющим профессии, низкоквалифицированным и малоопытным работникам, выпускникам.

Растущая безработица негативно сказывается на социальном самочувствии как родителей, так и обучающихся, что в свою очередь приводит к социальной напряженности в обществе и отражается в первую очередь на выпускниках системы начального и среднего профессионального образования.

Раздел 2. Общая характеристика системы образования и тенденций изменений

Состояние и развитие сети образовательных учреждений Свердловской области обуславливается, с одной стороны, социально-экономическими и демографическими факторами, с другой — задачами, стоящими перед самой системой образования.

Сеть образовательных учреждений Свердловской области представлена образовательными учреждениями дошкольного, общего, профессионального и дополнительного образования, а также специальными (коррекционными) учреждениями для обучающихся, воспитанников с ограниченными возможностями здоровья и учреждениями для детей-сирот и детей, оставшихся без попечения родителей. На 1 января 2010 года в Свердловской области насчитывалось 3475 образовательных учреждений различных типов и видов, являющихся юридическими лицами.

85 процентов всех образовательных учреждений Свердловской области составляют муниципальные учреждения, 11,1 процента - областные, 2,1 процента — федеральные, 1,8 процента - частные образовательные учреждения.

Глава 1. Дошкольное образование

Дошкольное образование в России не является обязательным. Однако важность такого показателя как охват детей дошкольным образованием, обусловлена следующими причинами.

Во-первых, в условиях повышения уровня социальной дифференциации населения необходимо обеспечить детям равные стартовые условия для обучения в школе вне зависимости от благосостояния их семей или места проживания. Расширение доступа к дошкольному образованию является одним из ключевых средств решения проблемы социальной мобильности и снижения потенциальной социальной напряженности в обществе.

Во-вторых, в России продолжительность обучения на ступенях начального, основного и среднего образования короче, чем в большинстве развитых стран, а возраст поступления выше. В связи с этим дошкольное образование становится важным фактором повышения общего уровня образования населения.

Процент охвата детей дошкольным образованием в Свердловской области в сравнении с другими регионами группы (диаграмма 4) является достаточно низким, что связано с нехваткой дошкольных образовательных учреждений.



Диаграмма 4. Охват детей дошкольными образовательными учреждениями

Сравнительный анализ показывает, что потребность нуждающихся в дошкольных образовательных учреждениях в Свердловской области выше, чем в среднем по России и продолжает расти. На 1 января 2009 года в Свердловской области самое большое (после Московской области) количество детей, состоящих на учете для определения в дошкольные образовательные учреждения (таблица 9).

Численность детей, состоящих на учете для определения в дошкольные образовательные учреждения на 1 января 2009 года	
Наименование субъекта Российской Федерации	Всего (человек)
Московская область	103447,00
Свердловская область	68974,00
Самарская область	53632,00
Республика Башкортостан	42837,00
Нижегородская область	40551,00
Пермская область	39204,00
Ярославская область	23236,00
Республика Татарстан	21132,00
Вологодская область	14521,00
Липецкая область	10697,00
Белгородская область	8329,00
Санкт-Петербург	135,00

Данные о сети и контингенте дошкольных образовательных учреждений Свердловской области представлены в таблице 10.

Сеть и контингент дошкольных образовательных учреждений Свердловской области					
Наименование показателя	Годы				
	2005	2006	2007	2008	2009
Количество дошкольных образовательных учреждений (с учетом ведомственных образовательных учреждений) (единиц)	1449	1456	1462	1424	1600
Количество детей, посещающих дошкольные образовательные учреждения (человек)	154978	162115	168845	172576	172600

В 2009 году в Свердловской области функционировало 20 государственных дошкольных образовательных учреждений, 1472 муниципальных дошкольных образовательных учреждения, 108 негосударственных учреждений. Количество дошкольных образовательных учреждений по сравнению с 2008 годом увеличилось на 12,4 процента.

По состоянию на 1 сентября 2009 года в Свердловской области проживало 282918 детей дошкольного возраста (в возрасте от 0 до 6 лет включительно).

В 2009 году путевки в дошкольные образовательные учреждения получили 39,4 тысячи детей (в 2008 году — 35,6 тысячи детей).

Численность детей, получающих дошкольные образовательные услуги, на конец года составила 172600 человек.

Численность детей в возрасте от 0 до 7 лет, имеющих право на получение услуг дошкольного образования, в разрезе муниципальных образований в Свердловской области представлена в приложении к Докладу.

По данным исследований, дети из малообеспеченных и неблагополучных семей в меньшей степени вовлечены в дошкольное образование. Неравенство доступа к дошкольному образованию означает в первую очередь усиление неравенства стартовых возможностей для детей, проживающих в сельской местности, и для детей из менее благополучных семей. Во многих случаях это означает, что ребенок не готов к школе, не справится с программой и в дальнейшем не получит качественного образования. Таким образом, закладывается основа усиления дифференциации в возможности получения качественного образования по социальным и территориальным основаниям.

В связи с этим своевременное обеспечение всех детей дошкольного возраста местами в детских дошкольных образовательных учреждениях в соответствии с запросами родителей является одним из приоритетов развития системы образования Свердловской области. Результатом реализации федеральной целевой программы развития образования на 2006-2010 годы в Свердловской области стало развитие разнообразных гибких форм пребывания детей в дошкольных образовательных учреждениях (предшкола, «неполная неделя», «неполный день», другие формы). Однако реальное решение проблемы возможно за счет расширения действующей сети дошкольных учреждений — строительства новых и возвращения ранее перепрофилированных учреждений в систему дошкольного образования.

Обеспечение доступности дошкольного образования предполагает также создание условий для детей дошкольного возраста с особенностями физического и психического развития (таблица 11).

Сеть дошкольных образовательных учреждений по видам дошкольных образовательных учреждений в 2009 году		
Наименование показателя	Количество дошкольных образовательных учреждений	Количество детей, посещающих дошкольные образовательные учреждения (человек)
Всего дошкольных образовательных учреждений, из них:	1600	172600

Детский сад	819	68310
Детский сад комбинированного вида	276	37223
Детский сад компенсирующего вида	81	5913
Детский сад общеразвивающего вида	324	38775
Мини-детский сад	8	48
Центр развития ребенка	34	6435

Группы кратковременного пребывания детей обеспечивают различные потребности семьи: адаптационные, реабилитацию детей-инвалидов, развития и подготовки детей к школе, физкультурно-оздоровительные, медико-социально-педагогической реабилитации и иные.

Удельный вес детей, посещающих группы кратковременного пребывания детей, в общей численности детей в дошкольных образовательных учреждениях сохраняется в течение последних трех лет на уровне 0,4 процента.

Глава 2. Общее образование

Общее образование является обязательным в Российской Федерации. Исследования показывают, что уровень охвата населения на всех ступенях общего образования (начальной, основной и средней (полной) школы) обусловлен в первую очередь социальными причинами, не связан с уровнем экономического развития региона или муниципального образования, демографической структурой населения, а зависит от эффективности деятельности муниципального уровня власти по обеспечению всеобщего.

В таблицах 12 и 13 представлены данные о сети общеобразовательных учреждений в 2009 году в городских и сельских поселениях.

Сеть дневных общеобразовательных учреждений в городских и сельских поселениях Свердловской области					
Количество общеобразовательных учреждений	Всего общеобразовательных учреждений	Из них		Всего обучается	Из них
		в городе	в селе		
Начальных	70	17	53	4462	3021
Основных	163	48	115	14251	7393
Средних (полных)	869	543	326	354821	299315
Итого	1102	608	494	373534	309729

Таблица 13. Сеть вечерних (сменных) общеобразовательных учреждений Свердловской области

Наименование	Число учреждений (единиц)	Численность обучающихся (человек)	Число учебных консультационных пунктов (единиц)	Численность обучающихся учебных консультационных пунктами (человек)
1	2	3	4	5
Вечерние (сменные) общеобразовательные учреждения, всего	46	9780	17	796
в том числе с очной формой обучения	1	202	-	-
с очной и заочной формами обучения	38	8388	-	-
с заочной формой обучения	7	1190	-	-
Из общего количества учреждений:				
вечерние (сменные) общеобразовательные школы	28	4400	7	326
вечерние (сменные) общеобразовательные школы при исправительных учреждениях	9	3060	10	470
Центры образования	7	2034	-	-
Открытые (сменные) общеобразовательные школы	2	286	-	-
Учреждения для лиц с отклонениями в развитии	1	47	-	-
Итого учреждений	47	9827	17	796
Дневные общеобразовательные учреждения, при которых созданы классы очно-заочного обучения, учебно-консультационные пункты для работающей молодежи	50	2725	-	84
из них в сельской местности	8	110	-	-
Всего		12552	17	880

Данные таблицы 14 свидетельствуют о сокращении количества дневных общеобразовательных учреждений за период с 2005 по 2009 годы.

Динамика сети дневных образовательных учреждений за период с 2005 по 2009 год					
Типы образовательных учреждений	2005 год	2006 год	2007 год	2008 год	2009 год
Учреждения начального общего образования	97	94	92	84	70
Учреждения основного общего образования	206	219	199	194	163
Учреждения среднего (полного) общего образования	905	896	896	889	869
Специальные (коррекционные) образовательные учреждения	77	76	74	73	71
Образовательные учреждения для детей с девиантным поведением	1	1	1	1	1
Итого	1286	1286	1262	1241	1174

Причиной этих процессов является сохранение тенденции уменьшения численности населения, в том числе детского, что обусловлено демографическими тенденциями. За последние 5 лет число учащихся общеобразовательных учреждений сократилось на 68 тысяч человек. Сеть общеобразовательных учреждений уменьшилась на 63 единицы за 2009 год и на 115 за 5 лет.

Всего в дневных общеобразовательных учреждениях обучаются 387745 учащихся. В таблице 15 представлено распределение обучающихся по образовательным учреждениям различного вида и уровня образования.

Численность обучающихся в дневных общеобразовательных учреждениях по состоянию на 1 сентября 2009 года		
Наименование показателя	2008 год	2009 год
Количество обучающихся - всего	378202	387745
из них в учреждениях начального общего образования	5000	4462
в учреждениях основного общего образования	14512	14251
в учреждениях среднего (полного) общего образования	343945	354821
в специальных (коррекционных) общеобразовательных учреждениях	14665	14128
в общеобразовательных учреждениях для детей с девиантным поведением	80	83

Важнейшей характеристикой сети образовательных учреждений является размер школ по численности учащихся. Численность учащихся и соответственно наполняемость класса влияют как на эффективность использования ресурсов, так и на результаты обучения.

В 2009 году на одну школу Свердловской области в среднем приходилось 311 учеников. Разница среднего показателя наполняемости школ в муниципальных образованиях в Свердловской области

Данные представлены в соответствии с формой Д-6 Государственной статистической отчетности по состоянию на 01.09.2009г.

достаточно существенная. Так, в Таборинском районе на одну школу приходится 46 учеников, в Ирбитском районе — 101 ученик, в городе Нижний Тагил — 413 учащихся, в городе Екатеринбурге — 588 учащихся.

В результате проведенной муниципалитетами работы по оптимизации сети общеобразовательных учреждений к началу 2009/2010 учебного года ликвидировано 17 школ и реорганизовано 46.

Процесс ликвидации затронул в основном образовательные учреждения, расположенные в городах. Из 17 ликвидированных школ 15 являются городскими и только 2 сельскими. Реорганизация в основном затронула образовательные учреждения, расположенные в сельской местности. Из 46 реорганизованных школ — 33 сельские школы и 13 городских школ.

Ликвидация школ прошла в городах Екатеринбург (4 школы), Нижний Тагил (2 школы), по одному учреждению ликвидировали: Серовский городской округ, Североуральский городской округ, Березовский городской округ, Карпинский городской округ, городской округ Красноуральск, Кировградский городской округ, Режевской городской округ, Ивдельский городской округ, городской округ Дегтярск, городской округ Красноуральск, город Каменск-Уральский.

Активно процесс реорганизации школ прошел в Слободо-Туринском муниципальном районе (9 школ), Невьянском городском округе (5 школ), Ивдельском городском округе (4 школы), Тугулымском городском округе (3 школы), муниципальном образовании «город Екатеринбург» (3 школы), городе Каменске-Уральском (2 школы), Пышминском городском округе (2 школы).

Министерство общего и профессионального образования Свердловской области прогнозирует и дальнейшие изменения сети муниципальных образовательных учреждений в связи с комплексом демографических и финансово-экономических факторов. Процессы реорганизации и ликвидации школ проходят достаточно болезненно и вызывают определенный негативный резонанс в общественной жизни муниципалитетов и области в целом. Это результат отсутствия в муниципалитетах долгосрочных планов по развитию сети учреждений, закрытости данной информации от населения, в первую очередь родителей. Существенным фактором является отсутствие работы с населением со стороны муниципальной власти. Эта работа, как правило, перекладывается на само образовательное учреждение, в то время как педагоги и руководители образовательных учреждений не заинтересованы в изменении существующего положения, так как это связано с потерей работы.

Такая ситуация приводит, с одной стороны, к неэффективному использованию имеющейся сети образовательных учреждений и ресурсов, а с другой - к неспособности данной сети решать возложенные на нее задачи, в частности, обеспечить необходимое качество образования и уровень социализации детей.

Особенно это касается сельских школ, где зачастую невозможно обеспечить реализацию образовательных программ по ряду предметов из-за отсутствия педагогов данного профиля, низкой материально-технической базы, отсутствия социальной инфраструктуры. При этом стоимость обучения одного учащегося в таких школах высока, не соответствует качеству предоставляемых образовательных услуг и может в разы отличаться от соответствующих затрат в крупной сельской или городской школе.

Потребности населения в образовательных услугах возрастают и приобретают целенаправленный характер. Это проявляется в диверсификации запроса, стремлении дать своим детям образование повышенного качества, углубленную по сравнению с образовательным стандартом подготовку по отдельным предметам. Доступность программ повышенного уровня в городах и сельской местности, как в России, так и в Свердловской области, различается существенно: доля учеников, обучающихся по программам углубленного изучения отдельных предметов, в городах области в 18 раз выше, чем в сельской местности, а такие виды общеобразовательных учреждений, как гимназии и лицеи, в селе отсутствуют.

Таблица 16. Динамика количества образовательных учреждений повышенного статуса и численности обучающихся

Тип образовательного учреждения	Показатели	Годы				
		2005	2006	2007	2008	2009
Всего учреждений повышенного статуса	количество учреждений (единиц)	181	162	185	183	182
	численность обучающихся (человек)	77464	62726	64449	66898	70316
	с углубленным изучением различных предметов	125	103	119	115	117
Гимназии	количество учреждений (единиц)	36671	19235	18466	18859	20824
	численность обучающихся (человек)	13058	12432	12338	12482	16952
	изучающих различные предметы (человек)	14048	15317	17419	18905	19477
Лицеи	количество учреждений (единиц)	3497	3796	3622	4756	4967
	численность обучающихся (человек)	30,94	36,42	35,7	37,2	55,6
	Доля гимназий и лицеев от общего числа учреждений повышенного статуса, в процентах					

Анализ данных таблицы 16 свидетельствует о том, что в целом количество образовательных учреждений в Свердловской области, обеспечивающих углубленную подготовку обучающихся, соотносится с показателями Российской Федерации. В 2009 году доля гимназий и лицеев в общем числе учреждений повышенного статуса увеличилась по сравнению с предыдущим годом на 18,4 процента. Тем не менее, возможны резервы развития сети общеобразовательных учреждений в сельской местности Свердловской области.

В диаграмме 5 представлена доля учреждений повышенного статуса к числу общеобразовательных учреждений (без учета специальных (коррекционных) школ) за период 2005-2009 годов.

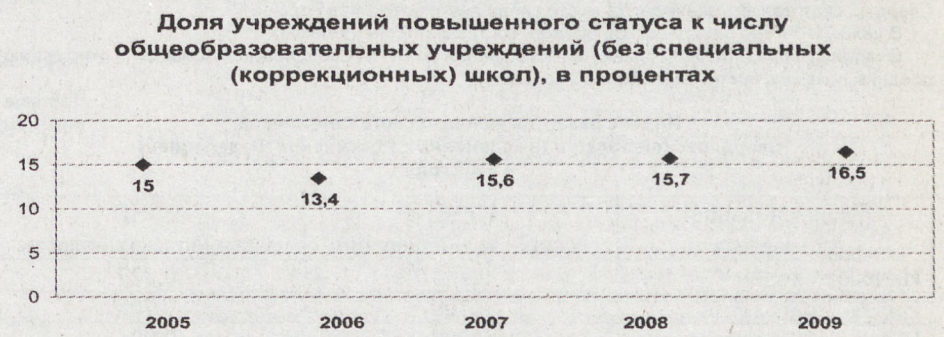


Диаграмма 5. Доля учреждений повышенного статуса к числу общеобразовательных учреждений (без учета специальных (коррекционных) школ)

Масштабы муниципальных сетей учреждений общего образования заметно различаются по муниципальным районам и городским округам: от 1 школы (муниципальное образование «поселок Уральский») до 164 школ (муниципальное образование «город Екатеринбург») (диаграмма 6).



Диаграмма 6. Распределение муниципальных образований по количеству образовательных учреждений

41 процент (30 муниципальных образований) составляют муниципальные образования, имеющие менее 10 общеобразовательных учреждений; 43,5 процента (31 муниципальное образование) составляет группа, имеющая от 10 до 20 общеобразовательных учреждений; 13,69 процента (10 муниципальных образований) составляет группа — от 21 до 33 общеобразовательных учреждений, более 33 общеобразовательных учреждений имеют только два муниципальных образования, что составляет 2,7 процента.

Средняя наполняемость классов в государственных и муниципальных дневных общеобразовательных учреждениях в Свердловской области и сопоставимых регионах на период 2008 года представлена в таблице 17.

Средняя наполняемость классов в государственных и муниципальных дневных общеобразовательных учреждениях (приходится учащихся в среднем на один класс, человек)				
Наименование субъекта Российской Федерации	Средняя наполняемость классов (2008 год)	В том числе		
		1-3 (4) классы	5-9 классы	10-11 (12) классы
Санкт-Петербург	25	25	25	24
Московская область	21	21	22	20

(Продолжение на 5-й стр.).

(Продолжение. Начало на 2—4-й стр.).				
Свердловская область	20	20	20	19
Самарская область	20	19	20	20
Пермская область	18	17	19	18
Ярославская область	17	16	17	18
Нижегородская область	16	15	17	17
Вологодская область	15	14	16	16
Республика Татарстан	15	13	17	16
Белгородская область	15	14	16	16
Липецкая область	14	14	15	14
Республика Башкортостан	13	12	15	14

По показателю средней наполняемости классов в сравниваемой группе регионов Свердловская область находится на третьем месте (после Московской области и города Санкт-Петербурга).

В 2009 году средняя наполняемость классов по Свердловской области несколько повысилась и составила 20,8 человека (в городских школах 23,39 человека, в сельских — 13,36 человека). В ряде городов Свердловской области этот показатель выше среднего: город Среднеуральск (24,6 человека), город Екатеринбург (24,74 человека), город Канканар (24,4 человека), город Нижний Тагил (24,4 человека), город Новоуральск (24,23 человека), город Полевской (24,26 человека), город Лесной (24,0 человека), город Верхняя Салда (24,24 человека), город Арамиль (24,6 человека), город Асбест (24,66 человека). В целом наполняемость классов выше средней по городам области наблюдается в 16 муниципальных образованиях в Свердловской области (в 2008 году этот показатель наблюдался в 12 муниципальных образованиях в Свердловской области). В 28 муниципальных образованиях в Свердловской области наполняемость классов в сельской местности ниже средней по области.

Значительно ниже средней (менее 10 человек) наполняемость классов в Бисертском городском округе, городском округе Среднеуральск, городском округе Нижняя Салда, Тавдинском городском округе, городском округе Ревда, Таборинском муниципальном районе, Гаринском городском округе, городском округе Красноуфимск, Ачитском городском округе.

В целом, по данным государственной статистической отчетности за 2009 год, в городских школах наполняемость классов:

- менее 15 человек — в 40 общеобразовательных учреждениях;
 - от 15 до 20 человек — в 66 общеобразовательных учреждениях;
 - от 20 до 25 человек — в 361 общеобразовательном учреждении;
 - более 25 человек — в 125 общеобразовательных учреждениях.
- В сельских образовательных учреждениях (включая филиалы) средняя наполняемость в классах составляет:
- менее 10 человек — в 217 общеобразовательных учреждениях;
 - от 10 до 14 человек — в 157 общеобразовательных учреждениях;
 - от 14 до 20 человек — в 121 общеобразовательном учреждении;
 - свыше 20 человек — в 29 общеобразовательных учреждениях.

Таким образом, сельские школы существенно уступают городским по количеству обучающихся, наполняемости классов, числу учеников, приходящихся на одного учителя и на одного работника, то есть являются наиболее проблемной группой с точки зрения эффективности расходования бюджетных и иных ресурсов и, прежде всего, обеспечения качества образования в соответствии с современными государственным требованиям.

Довольно серьезными проблемами в малокомплектных сельских школах являются достижение качества образования в соответствии с государственным образовательным стандартом и очень высокая относительная стоимость обучения (расходы на одного учащегося).

В Свердловской области 16,7 процента сельского населения и 45 процентов сельских школ. Анализ показывает, что жизнеспособность села, а соответственно, и сельской школы в значительной степени зависит от эффективности действий органов местного самоуправления по развитию рынка труда и предоставлению рабочих мест населению, по обеспечению безопасного подвоза детей в базовые школы, что сопряжено с качеством дорог, ужесточением требований к техническому состоянию и оснащению школьных автобусов.

Ситуация сдвинулась в положительную сторону с началом реализации Комплексного проекта модернизации образования. Внимание акцентировано на таких показателях, как наполняемость школы, класса и соотношения «учитель — учащиеся». Анализ показывает, что произошедшие позитивные изменения привели к повышению эффективности использования кадровых и финансовых ресурсов.

Оптимизация сети сельских образовательных учреждений затруднена рядом факторов:

- 1) состояние автомобильных дорог и удаленность населенных пунктов друг от друга (от 15 до 70 км) приводят к ограничению возможностей муниципалитета по организации подвоза учащихся. Организация пришкольных интернатов экономически не эффективна;

- 2) техническое, кадровое, методическое оснащение удаленных, малочисленных и малокомплектных образовательных учреждений не позволяет в большинстве из них использовать дистанционные технологии. Модернизация оборудования, увеличение скорости передачи данных по сети Интернет также потребуют дополнительных средств, возможности выделения которых у муниципалитетов отсутствует в связи с дефицитом бюджета и неблагоприятной экономической ситуацией;
- 3) сельские школы в большей степени включены в процесс не ликвидации, а реорганизации путем присоединения малочисленной школы к более крупному образовательному учреждению в качестве филиала. Это в какой-то мере поможет снять социальную напряженность, возникающую при ликвидации образовательных учреждений.

В Свердловской области доля образовательных учреждений, работающих в две и три смены, на протяжении ряда лет постепенно снижается (таблица 18).

Таблица 18

Доля образовательных учреждений, работающих в две и три смены						
Учебный год	Число образовательных учреждений, работающих посменно и их доля от общего числа образовательных учреждений				Доля обучающихся, занимающихся во II и III смены	
	в II смены		в III смены			
единиц	процентов	единиц	процентов			
2003/2004	415	34,4	2	0,16	74189	16,2
2004/2005	446	36,8	1	0,08	65927	15,4
2005/2006	412	34,1	1	0,08	55877	13,5
2006/2007	392	32,4	-	-	51765	13,3
2007/2008	381	30,2	-	-	44753	12,0
2008/2009	347	28,0	-	-	42257	11,6
2009/2010	329 + 2 филиала	28	-	-	43265 + 31 в филиалах	11,2

Начиная с 2006 года, в Свердловской области отсутствуют школы, в которых занятия ведутся в три смены. Доля учреждений и количество детей, занимающихся во вторую смену, уменьшается, что предоставляет более широкие возможности для развития дополнительного образования, организации обучения по индивидуальным учебным планам, которые сегодня в полной мере не используются в образовательных учреждениях в силу финансовых затруднений муниципалитетов.

В системе общего образования Свердловской области развита дифференцированная сеть образовательных учреждений, осуществляющих коррекцию нарушений развития детей с ограниченными возможностями здоровья, оказание психологической, педагогической, социальной, медицинской и правовой помощи семьям, воспитывающим эти категории детей. В 2009 году в области функционировало 64 областных государственных специальных (коррекционных) образовательных учреждений.

В областных государственных образовательных учреждениях специального (коррекционного) образования реализуется весь спектр образовательных программ, имеющихся в Российской Федерации: общеобразовательные программы общего образования реализуют 2 учреждения (3 процента от общего числа программ);

- общеобразовательные программы для глухих, слабослышащих и позднооглохших детей - 5 учреждений (7 процентов от общего числа программ);
- общеобразовательные программы для слепых, слабовидящих и поздноослепших детей - 3 учреждения (4 процента от общего числа программ);
- общеобразовательные программы для детей с тяжелыми нарушениями речи - 2 учреждения (3 процента от общего числа программ);
- общеобразовательные программы для детей с нарушениями опорно-двигательного аппарата - 1 учреждение (1 процент от общего числа программ);
- общеобразовательные программы для детей с задержкой психического развития - 13 учреждений (19 процентов от общего числа программ);
- общеобразовательные программы для умственно отсталых детей - 45 учреждений (66 процентов от общего числа программ).

На территории области созданы также 4 центра психолого-медико-социального сопровождения детей и 2 санаторных школы-интерната для детей, нуждающихся в длительном лечении.

Проблемой остается территориальная недоступность ряда имеющихся образовательных программ коррекционной направленности: все их виды представлены только в городе Екатеринбурге. Практически во всех других муниципальных образованиях в Свердловской области (кроме городов Нижнего Тагила, Каменска-Уральского) имеются преимущественно государственные образовательные учреждения для детей с умственной отсталостью.

В условиях перехода муниципальных образовательных учреждений на новую систему оплаты труда органами местного самоуправления в сфере образования практически не решаются вопросы открытия специальных (коррекционных) классов в муниципальных общеобразовательных учреждениях.

На 1 января 2009/2010 учебного года общая численность обучающихся с ограниченными возможностями здоровья составляла 14211 человек, из них в государственных специальных (коррекционных) образовательных учреждениях обучались 8349 детей, в специальных (коррекционных) классах общеобразовательных школ - 5862 ребенка (таблица 19).

За последние 3 года доля детей с ограниченными возможностями здоровья в Свердловской области остается относительно стабильной и составляет от 3,7 до 3,9 процента от общей численности обучающихся в общеобразовательных учреждениях.

Численность обучающихся с ограниченными возможностями здоровья				
(человек)				
Наименование показателя	2007 год	2008 год	2009 год	
Численность обучающихся в специальных (коррекционных) образовательных учреждениях	8677	8286	8349	
Численность обучающихся в специальных (коррекционных) классах, организованных в общеобразовательных учреждениях	6030	6379	5862	
Всего обучающихся детей с ограниченными возможностями здоровья	14707	14665	14211	
Доля обучающихся детей с ограниченными возможностями здоровья к общей численности обучающихся	3,8	3,9	3,7	

На начало 2009/2010 учебного года общая численность детей-инвалидов в образовательных учреждениях Свердловской области составляла 8220 человек (таблица 20).

Общая численность детей-инвалидов в образовательных учреждениях Свердловской области			
(человек)			
Наименование показателя	2007 год	2008 год	2009 год
Численность детей-инвалидов, обучающихся в государственных специальных (коррекционных) образовательных учреждениях	3395	3443	3821
Численность детей-инвалидов, обучающихся в специальных (коррекционных) классах, организованных в общеобразовательных учреждениях	5061	5539	4399
Всего	8456	8982	8220

Таким образом, в Свердловской области отмечается тенденция роста численности детей-инвалидов, обучающихся в специальных (коррекционных) образовательных учреждениях, с одновременным снижением доли численности детей-инвалидов, обучающихся в общеобразовательных школах. Тенденция снижения числа детей-инвалидов, обучающихся в общеобразовательных учреждениях, свидетельствует о недостаточном внимании муниципальной власти к созданию условий для развития инклюзивного образования.

Индивидуально на дому по специальным (коррекционным) программам в 2007 году обучалось 2924 ребенка, в 2009 году их численность составила 1938 детей.

В области обучается 323 ребенка (4 процента от общего числа детей-инвалидов), имеющих сложные дефекты.

Вместе с тем следует отметить негативную тенденцию: за последние два года отмечается увеличение численности детей с ограниченными возможностями здоровья в подростковом возрасте, впервые поступающих в государственные (специальные) коррекционные учреждения и до этого обучавшихся в условиях общеобразовательных школ либо на дому по программам общего образования. Это свидетельствует об отсутствии системной работы с детьми по выявлению потребности в коррекции индивидуального развития.

На 1 января 2010 года в Свердловской области функционировали 68 учреждений для детей-сирот и детей, оставшихся без попечения родителей, с общей численностью 3531 воспитанник: 51 детский дом, из них 7 специальных (коррекционных) детских домов, 8 школ-интернатов для детей-сирот и детей, оставшихся без попечения родителей, из них 4 специальных (коррекционных) школы-интерната, 8 детских домов-школ, а также 1 структурное подразделение учреждения среднего профессионального педагогического образования города Екатеринбурга.

В течение 2009 года осуществлялась реструктуризация сети образовательных учреждений для детей-сирот и детей, оставшихся без попечения родителей. Намеченные преобразования областной системы государственного воспитания были связаны с вопросами обеспечения доступности и разнообразия образовательных услуг, в том числе доступности получения профессионального образования через преодоление изолированности от других образовательных подсистем, укрепления связей с внешними структурами для решения проблем социального становления детей-сирот и детей, оставшихся без попечения родителей. Так, в 2009 году было реорганизовано 3 образовательных учреждения для детей-сирот и детей, оставшихся без попечения родителей (Ивдельский детский дом присоединен к Ивдельской школе-интернату, Тавдинский детский дом № 1 присоединен в качестве филиала к Тавдинскому детскому дому-школе, Баранчинский детский дом присоединен к Кушвинскому детскому дому), что позволило создать условия для более успешного социального становления выпускников детских домов и школ-интернатов, их профессионального устройства. Осуществлялась работа по переводу детей из школ при детских домах в муниципальные образовательные учреждения (Буланашская школа-интернат, Березовская школа-интернат, Первоуральская школа-интернат), что позволило реализовать право ребенка на выбор образовательного учреждения в соответствии с его индивидуальными особенностями.

В последние годы большое внимание со стороны законодательной и исполнительной власти Свердловской области уделяется вопросам семейного устройства детей-сирот (диаграмма 7). Наблюдается положительная тенденция в решении данной проблемы. Так, в течение 2009 года в семьи устроено 252 ребенка из числа воспитанников образовательных учреждений для детей-сирот и детей, оставшихся без попечения родителей (в 2008 году - 239 детей).



Диаграмма 7. Семейное устройство детей-сирот и детей, оставшихся без попечения родителей.

Для обеспечения охраны жизни и здоровья воспитанников руководителями образовательных учреждений для детей-сирот и детей, оставшихся без попечения родителей, в 2009 году была продолжена работа по лицензированию медицинской деятельности. На 1 января 2010 года лицензию на медицинскую деятельность имели 46 учреждений государственного воспитания (в 2008 году — 19 учреждений).

В соответствии с Законом Российской Федерации от 10 июля 1992 года № 3266-1 «Об образовании» в образовательных учреждениях Свердловской области обучение ведется в следующих альтернативных формах: семейное образование, экстернат, индивидуальное обучение на дому по специальным программам.

Так, в 2009 году обучение в форме экстерната проходили в 9-х классах — 30 человек, 11-х классах — 39 человек, в других классах (кроме 9, 11, 12-х) — 105 человек. В целом доля детей, получающих образование в альтернативных формах, от общего числа обучающихся в 2009/2010 учебном году, не изменилась по сравнению с 2008 годом и составила 0,8 процента. Анализ позволяет сделать вывод о полном удовлетворении образовательных потребностей данных категорий детей.

Вопросы получения образования несовершеннолетними, возвращающимися из специальных учреждений закрытого типа, находятся на постоянном контроле всех субъектов системы профилактики и нормативно закреплены в постановлении Правительства Свердловской области от 05.08.2005 г. № 631-ПП «Об утверждении Положения о порядке организации получения образования несовершеннолетними Свердловской области, вернувшимся из воспитательных колоний, специальных учебно-воспитательных учреждений закрытого типа для детей и подростков с девиантным поведением» («Областная газета», 2005, 16 августа, № 248-249).

В 2009 году в 56 муниципальных образованиях в Свердловской области 331 подросток вернулся: из воспитательных колоний — 199 человек (60,1 процента от общего числа вернувшихся подростков);

из специальных учебно-воспитательных учреждений закрытого типа для детей и подростков с девиантным поведением — 132 человека (39,9 процента).

Данные об устройстве несовершеннолетних, вернувшихся из специальных учреждений закрытого типа, представлены на диаграмме 8. Отмечается положительная тенденция в устройстве несовершеннолетних по сравнению с 2008 годом: увеличилось количество подростков, продолжающих образование. Незначительно снизилось количество подростков, продолжающих образование в учреждениях профессионального образования; увеличилось количество вернувшихся подростков, состоящих на учете в территориальных центрах занятости населения. Вместе с тем отмечается снижение количества трудоустроенных подростков. Это связано, во-первых, с финансовым преимуществом получения пособия по безработице перед размером заработной платы на низкооплачиваемой работе; во-вторых, подростки часто трудоустраиваются неофициально и не имеют документов, подтверждающих их трудоустройство.



Диаграмма 8. Устройство несовершеннолетних, вернувшихся из специальных учреждений закрытого типа

Из общего количества подростков, вернувшихся из специальных учреждений закрытого типа, в настоящее время никуда не устроены 13 человек (3,9 процента), объявлен в розыск 1 человек (0,3 процента), погиб 1 человек (0,3 процента).

В 2009 году из общего числа вернувшихся подростков совершили повторные преступления (взяты под стражу, вновь осуждены) 23 человека (6,9 процента) (2008 год - 7,5 процента).

Требования, предъявляемые к общему среднему образованию, — максимальная вовлеченность детей и подростков, доступность и качество. Основные индикаторы, характеризующие региональную систему образования, — это показатели охвата образованием (отношение численности учащихся к численности населения соответствующего возраста), движение контингента по ступеням образования, продолжительность обучения, показатели выпуска и окончания.

Среднее (полное) общее образование стало в России обязательным и массовым и по показателям участия в образовании даже превосходит средние показатели для развитых стран. В последние годы оно стало объектом пристального внимания органов управления образования, в первую очередь федерального и регионального уровней, ведутся активные поиски оптимальных моделей организации и содержания образования, оценки качества результатов. На старшую ступень общего образования во все большей степени возлагается функция подготовки молодых людей к полноценной социализации на рынке труда или на следующей ступени обучения в соответствии с осознанным выбором сферы профессионального образования.

По данным Национального доклада о состоянии и развитии системы образования в России, более половины молодых людей, завершающих среднее (полное) образование, в развитых странах получают профессиональную или допрофессиональную подготовку. Наша страна по этому показателю ближе к странам с низким уровнем экономического развития. То есть наше среднее (полное) образование в значительной степени не дает квалификаций, позволяющих выйти на рынок труда, а ориентировано на продолжение образования преимущественно в высших учебных заведениях.

В таблице 21 представлены данные о получении допрофессиональной и профессиональной подготовки в общеобразовательных школах.

Таблица 21

Допрофессиональная и профессиональная подготовка обучающихся 8-11 (12) классов в общеобразовательных школах						
Наименование показателя	Число дневных общеобразовательных учреждений, осуществляющих данную подготовку (единиц)		Численность обучающихся 8-11 (12) классов, проходящих допрофессиональную и профессиональную подготовку (человек)		Из них обучающихся в 10-11 (12) классах (человек)	
	2008 год	2009 год	2008 год	2009 год	2008 год	2009 год
Городские поселения, всего	210	121	19146	9375	12472	4294
В учебных мастерских	66	40	7993	3514	3831	1096
В межшкольных учебных комбинах	130	67	9773	5110	7610	2874
В учебных цехах и участках предприятий, организаций	3	2	190	24	135	24
В школьных и межшкольных учебно-производственных мастерских	5	2	190	148	135	39
На базе учреждений начального профессионального образования	4	1	215	54	157	54
На базе учреждений среднего профессионального образования	16	11	901	525	665	207
Сельская местность, всего	74	66	2503	1721	1261	681
В учебных мастерских	65	58	1770	1477	907	616
В межшкольных учебных комбинах	9	7	619	199	253	42
В учебных цехах и участках предприятий, организаций	-	-	-	-	-	0
В школьных и межшкольных учебно-производственных мастерских	4	2	114	45	101	22
На базе учреждений начального профессионального образования	-	-	-	-	-	0
На базе учреждений среднего профессионального образования	-	-	-	-	-	0
Итого	284	187	21649	11096	13733	4975

Данные свидетельствуют, что по Свердловской области 18 процентов обучающихся в 10-11 классах получают допрофессиональную подготовку в рамках общеобразовательных школ. В Российской Федерации средний показатель равен 40 процентам. Динамика процессов — отрицательная. По сравнению с 2008 годом этот показатель по Свердловской области существенно снизился (на 63,8 процента). Так, наблюдается снижение количества образовательных учреждений, осуществляющих допрофессиональную подготовку, в сельской местности на 10,8 процента, числа учащихся — на 31,2 процента, в городе, соответственно, — на 43,4 процента и 65,6 процента.

Все это позволяет сделать вывод о недостаточной работе общеобразовательных учреждений по формированию осознанного выбора будущей профессии с учетом требований рынка труда, недостаточном сетевом взаимодействии общеобразовательных учреждений с предприятиями и организациями, учреждениями профессионального образования в рамках социального партнерства, и, как следствие, — о дисбалансе потребностей рынка труда в специалистах с начальным и средним профессиональным образованием и профессиональной подготовкой обучающихся.

В течение 2009 года выросло количество общеобразовательных учреждений, обеспечивающих профильное обучение. Если в 2008 году в области было 75 школ (8,4 процента от общего количества), которые имеют профильные классы (в них обучалось 3854 человек, или 7,9 процента от общего числа учащихся 10-11 классов), то на 1 сентября 2009 года их количество выросло до 138 (на 84 процента). В данных образовательных учреждениях создано 340 профильных классов, в которых обучаются 6641 человек. Тем не менее в этом направлении Свердловская область продолжает отставать. Удельный вес профильных школ составляет чуть больше 11 процентов от общего числа общеобразовательных учреждений среднего (полного) общего образования. Федеральная целевая программа развития российского образования на период 2006-2010 годов задает ориентир: 25 процентов средних общеобразовательных школ должны быть к 2010 году профильными.

Анализ данных о приеме и выпуске обучающихся в общеобразовательных учреждениях Свердловской области (без учащихся учреждений и классов для детей с ограниченными возможностями здоровья) свидетельствует о росте приема в 1 классы (выравнивание последствий «демографической ямы») (диаграмма 9).

Сохраняется тенденция соотношения долей приема в 10 классы на уровне 60 процентов от общего количества выпускников основной школы.

Сокращение численности выпускников 9-х и 11-х классов связано не с демографическим фактором, а с тем, что в Свердловской области в 2003 году был осуществлен одномоментный переход начальной школы на программу четырехлетнего обучения. Поэтому в 2009 году произошло резкое сокращение выпускников 9-х классов (в 4 раза по сравнению с прошлым годом), и, как следствие, — числа абитуриентов образовательных учреждений среднего профессионального образования. В 2011 году будет наблюдаться сокращение абитуриентов в вузах.



Диаграмма 9. Прием в 1 и 10 классы общеобразовательных учреждений Свердловской области

Динамика численности выпускников 9-х, 11-х классов по отношению к общей численности обучающихся представлена в таблице 22.

Численность выпускников основной и средней (полной) общеобразовательной школы					
(человек)					
Число выпускников	2005 год	2006 год	2007 год	2008 год	2009 год
9 класс	56174	50077	45499	40014	10400
Доля от общего количества обучающихся (без коррекционных классов и школ), в процентах	13,57	12,87	12,21	11,0	2,9
11 класс	37340	34100	30619	27839	24868
Доля от общего количества обучающихся (без коррекционных классов и школ), в процентах	9,02	8,76	8,22	7,66	6,4

Глава 3. Профессиональное образование
Развитие социально-экономического комплекса Свердловской области, технико-технологическое перевооружение предприятий, создание на этой основе качественно новых рабочих мест, особенно

(Продолжение на 6-й стр.).

(Продолжение. Начало на 2–5-й стр.).

в посткризисный период, требуют наличия квалифицированных кадров, отвечающих потребностям рынка труда.

Необходимость усиления регулирования профессионально-квалификационной структуры подготовки специалистов в системе начального, среднего и высшего профессионального образования Свердловской области для оптимального соответствия структуре кадровых потребностей отраслей региональной экономики подтверждается прогнозными показателями потребности в кадрах и прогнозом выпуска специалистов на 2008 – 2010 годы. В докризисный период (2008 год) среднегодовая потребность в кадрах специалистов:

с высшим образованием составляла 12750 человек при среднегодовом выпуске 37220 человек, с уровнем среднего профессионального образования соответственно 11100 человек и 24080 человек,

с уровнем начального профессионального образования - 23800 человек и 17240 человек соответственно.

В целом в структуре подготовки специалистов в сети учреждений профессионального образования, расположенных на территории Свердловской области, наблюдается превышение в несколько раз от реальной кадровой потребности экономики объемов подготовки специалистов по социальным и гуманитарным направлениям и направлению «экономика и управление», «служащие». Недостаточные объемы подготовки специалистов по отношению к потребностям развивающихся секторов региональной экономики имеются по промышленной группе профессий / специальностей (металлургия, машиностроение, металлообработка и другие), для сферы строительства и жилищно-коммунального хозяйства, потребительского рынка и других.

Трудности регулирования профессионально-квалификационной структуры подготовки специалистов в системе профессионального образования Свердловской области связаны с разной ведомственной подчиненностью учебных заведений.

Одной из актуальных проблем, влияющих на структуру занятости трудоспособного населения области, является несоответствие квалификации персонала требованиям современного рабочего места. Решение этой проблемы лежит в плоскости обновления содержания и условий подготовки специалистов, обновления содержания профессиональных образовательных программ, введение инновационных программ подготовки, переподготовки, повышения квалификации специалистов с участием работодателей - заказчиков кадров и обеспечивающих ряд условий такой подготовки.

Особенно важно развитие инновационной подготовки специалистов для высокотехнологичных производств, где предъявляются особые требования к профессиональным знаниям и умениям работника, обусловленные новыми производственными технологиями и оборудованием.

Сеть образовательных учреждений профессионального образования представлена федеральными, региональными и муниципальными образовательными учреждениями.

Федеральная сеть государственных учреждений включает:

20 государственных учреждений высшего профессионального образования с контингентом обучающихся 182594 человек;

36 государственных учреждений среднего профессионального образования с контингентом обучающихся 49104 человек.

Областная сеть государственных учреждений профессионального образования Свердловской области, находящихся в ведении исполнительных органов государственной власти Свердловской области, составляет:

70 учреждений среднего профессионального образования;

57 учреждений начального профессионального образования.

В том числе:

в ведении Министерства общего и профессионального образования Свердловской области - 52 учреждения среднего профессионального образования, 56 учреждений начального профессионального образования;

в ведении Министерства здравоохранения Свердловской области - 9 учреждений среднего профессионального образования;

в ведении Министерства культуры и туризма Свердловской области - 8 учреждений среднего профессионального образования;

в ведении Министерства физической культуры и спорта Свердловской области - 1 учреждение среднего профессионального образования;

в ведении Министерства социальной защиты населения Свердловской области - 1 учреждение начального профессионального образования.

Сеть муниципальных учреждений профессионального образования представлена одним учреждением высшего профессионального образования с численностью обучающихся 245 человек, численность работников - 36 человек.

Сеть негосударственных учреждений профессионального образования составляет:

13 негосударственных учреждений высшего профессионального образования, с численностью обучающихся 39703 человека, численность работников - 934 человека;

12 негосударственных учреждений среднего профессионального образования с численностью обучающихся 5409 человек, численность работников - 166 человек.

На начало 2009 / 2010 учебного года в области функционировало 20 самостоятельных государственных и муниципальных учреждений высшего профессионального образования.

В государственные и муниципальные учреждения высшего профессионального образования принято 39,2 тысячи человек. По сравнению с 2008 / 2009 учебным годом прием сократился за счет студентов с полным возмещением затрат на обучение на 1,0 тысячи человек, на бюджетной основе – на 1,1 тысячи студентов. Конкурс при поступлении составил в среднем 356 абитуриентов на 100 мест (в 2008 году – 197 человек на 100 мест).

Сеть негосударственных учреждений высшего профессионального образования состоит из 13 самостоятельных вузов. Государственную аккредитацию на начало 2009 / 2010 учебного года имели 10 учреждений.

В негосударственные вузы принято 6,0 тысячи студентов, что на 20 процентов меньше предыдущего учебного года. Численность обучающихся составила 35,9 тыс. человек, или 16 процентов от общего числа студентов вузов области.

На начало 2009 / 2010 учебного года в области функционировали 106 самостоятельных государственных и муниципальных учреждений среднего профессионального образования, из них 41 – колледж. Реорганизовано 12 учреждений начального профессионального образования, которые получили лицензию на реализацию программ среднего профессионального образования. Кроме того, в составе высших учебных заведений имелось 19 структурных подразделений среднего профессионального образования.

В государственных учреждениях, реализующие программы среднего профессионального образования, принято 22,2 тысячи человек. По сравнению с 2008 / 2009 учебным годом прием сократился за счет студентов с полным возмещением затрат на обучение на 2,7 тыс. человек, на бюджетной основе – на 1,5 тысячи студентов. Конкурс при поступлении составил в среднем 139 абитуриентов на 100 мест (в 2008 году – 128 человек на 100).

Общая численность обучающихся в учебных заведениях среднего профессионального образования составила 76,1 тысячи человек. Из общего числа студентов 63 процента обучались за счет бюджетов всех уровней, 37 процентов - с полным возмещением затрат.

Изменение сети учреждений начального и среднего профессионального образования областного ведения направлено на удовлетворение образовательных потребностей граждан и потребностей социально-экономического развития Свердловской области. В результате реструктуризации сети областных учреждений профессионального образования для обучающихся по программам многоуровневой подготовки возросла (в основном обучение по программам среднего профессионального образования осуществляется на базе начального профессионального образования).

В учреждениях профессионального образования, подведомственных Министерству общего и профессионального образования Свердловской области, обучаются 213 детей-сирот и детей, оставшихся без попечения родителей.

В 2009 / 2010 учебном году в подведомственных учреждениях начального и среднего профессионального образования численность обучающихся - инвалидов составила 550 человек (в 2008 / 2009 учебном году - 471 человек).

Особого внимания требует получение профессионального образования выпускниками учреждений специального (коррекционного) образования для умственно отсталых детей. Их численность за последние годы остается практически стабильной и составляет чуть больше семисот человек.

В настоящее время в Свердловской области практика профессионально-трудовой подготовки выпускников учреждений специального (коррекционного) образования VIII вида реализуется в следующих формах:

1) учреждение специального (коррекционного) образования – структурное подразделение учреждения начального профессионального образования (Камышловская специальная (коррекционная) школа-интернат);

2) открытие в учреждении специального (коррекционного) образования 10 (11) класса с углубленной трудовой подготовкой с использованием производственной базы предприятий (организаций) (специальная (коррекционная) школа № 73, Асбестовская специальная (коррекционная) школа-интернат № 7, Краснотуринская специальная (коррекционная) школа-интернат № 6).

Численность выпускников учреждений специального (коррекционного) образования VIII вида, продолжающих обучение в учреждениях начального профессионального образования, остается стабильной на протяжении последних трех лет (около 50 процентов). Для них предлагаются программы профессиональной подготовки по специальностям «шпатель-малер», «каменщик», «столяр», «слесарь-сантехник», «обувщик», «арматурщик», «бетонщик», «плотник», «плодоовощевод» и другим специальностям.

На основании Типового положения об образовательном учреждении начального профессионального образования, утвержденного постановлением Правительства Российской Федерации от 14.07.2008 г. № 521, в 2009 году осуществлялось профессиональное обучение несовершеннолетних из числа детей-сирот и детей, оставшихся без попечения родителей, не имеющих основного общего образования (в каждом управленческом округе Свердловской области определено учреждение профессионального образования для данной категории детей).

Глава 4. Дополнительное образование

Дополнительное образование детей и подростков обеспечивают 237 учреждений дополнительного образования. По сравнению с 2008 годом их количество уменьшилось на 2,9 процента. Это связано с реорганизацией, слиянием нескольких учреждений в одно с несколькими направлениями деятельности, а также ликвидацией 3 образовательных учреждений дополнительного образования детей (по одному в муниципальном образовании «город Екатеринбург», Алапаевском муниципальном образовании и в муниципальном образовании город Алапаевск).

Изменение количества образовательных учреждений дополнительного образования детей коснулось только городских территорий. В сельских местностях продолжают функционировать 23 учреждения: 8 центров, 8 домов, 3 школы, 4 спортивных школы. Данные учреждения выполняют важнейшую социальную функцию, являясь культурным центром сельской территории, и наряду с образовательной деятельностью обеспечивают досуговую деятельность.

9 учреждений дополнительного образования детей имеют статус «автономных» (3 дома детского творчества, 4 спортивных школы, 2 школы искусств).

Почти половина (109) образовательных учреждений дополнительного образования - многопрофильные. На территории Свердловской области также функционируют 79 спортивных учреждений, 23 художественных школы, 9 учреждений эколого-биологической направленности, 7 – технической, 6 – туристической. Однако только 13 учреждений (5 процентов от общего числа) имеют соответствующие базы или лагеря.

В Свердловской области работают 12205 детских объединений по интересам.

Формами федерального государственного статистического наблюдения предусмотрены сбор сведений о числе технических, эколого-биологических, туристско-краеведческих, спортивных кружков, кружков художественного творчества, а также о количестве занимающихся (на базе общеобразовательных школ).

Сведения о количестве кружков и занимающихся в них учащихся представлены в таблице 23.

Таблица 23

Количество кружков и занимающихся в них учащихся (за 2005-2009 годы)

Наименование показателя	2005 год	2006 год	2007 год	2008 год	2009 год
Число кружков (единиц)	12677	12507	12763	12778	11164
Количество занимающихся в кружках (человек)	234610	231625	238369	234216	215535
Доля занимающихся в кружках от общей численности обучающихся в общеобразовательных школах (процентов)	56,7	59,5	64,0	64,4	55,6

Сокращение числа кружков, учащихся объясняется сокращением финансирования.

Структура интересов обучающихся в системе дополнительного образования представлена в таблице 24.

Таблица 24

Структура интересов обучающихся в системе дополнительного образования

Направления	Количество занимающихся в кружках данного направления (человек)	Доля от общего числа занимающихся в творческих объединениях (процентов)
Художественно-эстетическое	78843	34,5
Спортивное	64898	28,8
Эколого-биологическое	14965	6,6
Техническое и спортивно-техническое	14868	6,6
Культурологическое	13008	5,8
Туристско-краеведческое	10614	4,7
Другие направления	28182	12

Расширение возможностей удовлетворения индивидуальных образовательных потребностей происходит за счет развития образовательных услуг, в том числе платных. Тем не менее из общего количества объединений только 309 (2,5 процента) организованы на внебюджетной основе. Треть детских объединений организованы на базе иных образовательных учреждений.

В системе дополнительного образования занимаются 2910 обучающихся с ограниченными возможностями здоровья, 2191 ребенок, оставшийся без попечения родителей.

Развитие современных форм дополнительного образования, наукоёмких и технологичных направлений дополнительного образования позволит привлечь внимание наиболее сложной подростковой группы – юнищей 14-18 лет. В настоящее время только 13,3 процента обучающихся этого возраста занимаются в системе дополнительного образования.

Раздел 3. Результаты функционирования системы образования

В настоящем разделе представлены данные государственной (итоговой) аттестации выпускников основной школы, независимой оценки качества образования, отраженные в результатах Единого государственного экзамена (далее – ЕГЭ), данные о трудоустройстве выпускников учреждений профессионального образования, информация о выбытии учащихся из учреждений образования.

Ценовым образованием в системе общего образования Российской Федерации является основное общее и среднее (полное) общее образование.

В 2009 году в системе общего образования Свердловской области функционировало 640 девяти классов, в которых обучалось на конец учебного года 10400 человек.

Допущены до итоговой аттестации 10291 человек (99,0 процента).

Сдавали итоговую аттестацию в двадцатем режиме 462 человека (4,6 процента).

В ходе итоговой аттестации 2426 человек (24,8 процента) сдали экзамены на «4» и «5».

Завершили обучение на ступени средней (полной) школы 27950 учащихся, из них допущены к итоговой аттестации 27839 человек. Не допущены к итоговой аттестации 111 человек (0,4 процента). Начиная с 1998 года, этот показатель снижается.

Таблица 25

Количество выпускников 11-х классов общеобразовательных учреждений Свердловской области, награжденных медалями

Наименование показателя	Единица измерения	2005 год	2006 год	2007 год	2008 год	2009 год
Награждены золотой медалью	всего человек	613	629	602	576	590
	процентов от общего числа выпускников	1,65	1,82	1,92	2,04	2,1
Награждены серебряной медалью	всего человек	1650	1529	1536	1152	889
	процентов от общего числа выпускников	4,33	4,42	4,96	4,07	3,2

2009 год стал в Свердловской области годом введения ЕГЭ в штатный режим. ЕГЭ проходил по 14 общеобразовательным предметам: математике, русскому языку, физике, химии, биологии, географии, обществознанию, истории, литературе, иностранным языкам (английскому, немецкому, французскому, испанскому) и информатике.

Результаты ЕГЭ по основным предметам – русскому языку и математике у выпускников Свердловской области и в сравнительных регионах в 2009 году представлены в таблицах 26 и 27.

Таблица 26

Результаты единого государственного экзамена по русскому языку в Свердловской области и в сравнительных регионах

Наименование региона	Средний балл	Наименование региона	Процент выпускников, получивших балл ниже минимального значения (37)
Самарская область	60,7	Свердловская область	1,6 (дневные общеобразовательные учреждения)
Вологодская область	60,6	Вологодская область	1,7
Пермская область	58,95	Санкт-Петербург	2,1
Свердловская область	58,8	Нижегородская область	2,1
Ярославская область	58,8	Пермская область	2,26
Санкт-Петербург	57,96	Российская Федерация	2,42
Российская Федерация	57,2	Ярославская область	2,5
Нижегородская область	56,2	Белгородская область	3,2
Республика Башкортостан	55,7	Республика Татарстан	5,64
Республика Татарстан	54,49	Республика Башкортостан	5,94

Таблица 27

Результаты единого государственного экзамена по математике в Свердловской области и в сравнительных регионах

Наименование региона	Средний балл	Наименование региона	Процент выпускников, получивших балл ниже минимального значения (21)
Республика Башкортостан	48,62	Свердловская область	1,87 (дневные общеобразовательные учреждения)
Самарская область	47,3	Пермская область	2,17
Вологодская область	44,9	Санкт-Петербург	2,3
Пермская область	44,83	Российская Федерация	2,69
Ярославская область	44,5	Нижегородская область	2,8
Российская Федерация	44,1	Ярославская область	2,8
Свердловская область	42,89	Вологодская область	3,0
Санкт-Петербург	42,76	Республика Башкортостан	4,42
Республика Татарстан	41,86	Белгородская область	4,78
Нижегородская область	41,35	Республика Татарстан	5,7

Представленные показатели характеризуют состояние общеобразовательной подготовки выпускников средней школы, сдававших ЕГЭ (средний балл, доля учащихся, не набравших минимальное количество баллов ЕГЭ). Средние тестовые баллы по математике во всех регионах данной группы в 2009 году находятся в пределах от 28 до 60 баллов³, по русскому языку – от 45 до 70 баллов. Средний балл по математике в Свердловской области ниже среднего балла по Российской Федерации.

³Данный интервал определяется следующим образом: средний балл \pm стандартное отклонение. См. Результаты единого государственного экзамена (анализ результатов выполнения экзаменационных работ ЕГЭ в мае-июне 2009 года). М. - ФИПИ. 2009. С. 6-9.

Из предметов по выбору наиболее массовыми как в Российской Федерации, так и в Свердловской области оказались обществознание, физика, история России и биология. Выбор предметов в 2009 году, как и в предыдущие годы, в значительной степени определялся перечнем вступительных испытаний в учреждения высшего профессионального образования.

Распределение участников ЕГЭ по категориям представлено в таблице 28.

Таблица 28

Распределение участников ЕГЭ по категориям

Категория участников ЕГЭ (май-июнь 2009 года)	Доля от общего количества участников (процентов)
Выпускники прошлых лет	6,34
Выпускники дневных школ	77,58
Выпускники вечерних (сменных) школ	8,88
Обучающиеся в учреждениях профессионального образования	7,2
Итого	100

Основную долю участников ЕГЭ составляют выпускники общеобразовательных школ (86,46 процента), в том числе вечерних (сменных).

В сравнении с 2008 годом увеличилось количество участников ЕГЭ из учреждений профессионального образования: в 2008 году оно составляло 1302 человека (4,5 процента от общего количества участников), в 2009 году - 2318 человек (7,2 процента). Эти обучающиеся в соответствии с Положением о порядке проведения ЕГЭ имели возможность сдавать экзамен на добровольной основе и выбирать срок сдачи ЕГЭ по завершении освоения основных общеобразовательных программ среднего (полного) общего образования или после завершения освоения ими основной образовательной программы профессионального образования соответствующего уровня. Можно предположить, что часть обучающихся в учреждениях среднего и начального профессионального образования планируют продолжить образование только в следующем году – для них ЕГЭ стал своего рода диагностикой уровня подготовки по выбранному общеобразовательному предметам.

В 2009 году возросло и количество выпускников с ограниченными возможностями здоровья, которые выбрали ЕГЭ в качестве формы государственной (итоговой) аттестации (в 2008 году в ЕГЭ принимало участие только 6 человек с ограниченными возможностями здоровья). Всего в Свердловской области в 2009 году имели право проходить государственную (итоговую) аттестацию в форме ЕГЭ государственного выпускного экзамена (далее - ГВЭ) 745 выпускников с ограниченными возможностями здоровья (2,7 процента от общего числа выпускников, допущенных к итоговой аттестации). Традиционную форму выбрали 430 человек (57,7 процента), 246 человек (33 процента) проходили итоговую аттестацию с совмещением форм ЕГЭ и ГВЭ, 69 человек (9,3 процента) выбрали форму ЕГЭ (диаграмма 10).

Участие выпускников с ограниченными возможностями здоровья в ЕГЭ объясняется, с одной стороны, желанием продолжить образование в учреждениях среднего и высшего профессионального образования, а, с другой стороны, тем, что в 2009 году при проведении ЕГЭ были предусмотрено создание в пунктах проведения экзамена особых условий для данной категории участников: отдельная аудитория, увеличение времени на выполнение работы, возможность присутствия ассистентов, оказывающих необходимую помощь с учетом индивидуальных особенностей участников (занять рабочее место, перевернуть, прочитать задание), организация питания и перерывов для проведения необходимых медико-профилактических процедур.

Результаты ЕГЭ в Свердловской области в мае-июне 2009 года приводятся на основании информации из региональной базы данных.

В таблице 29 представлено сравнение средних тестовых баллов Свердловской области и Российской Федерации.

На основании приведенной таблицы можно говорить о том, что в целом результаты ЕГЭ в Свердловской области сопоставимы с результатами в Российской Федерации.

Участие выпускников с ОВЗ в ЕГЭ в Свердловской области в 2009 г.




Диаграмма 10. Участие выпускников с ограниченными возможностями здоровья в сдаче ЕГЭ в Свердловской области в 2009 году

Таблица 29

Средний тестовый балл по общеобразовательным предметам у выпускников Российской Федерации и Свердловской области

№ предмета	Наименование предмета	Российская Федерация ⁴	Свердловская область	Свердловская область (дневные общеобразовательные учреждения)
1.	Русский язык	57,14	56,7 ⁵	58,84 ⁴
2.	Математика	44,04	40,04	42,89
3.	Физика	48,85	46,17	47,51
4.	Химия	54,19	49,31	50,39
5.	Информатика	56,08	53,02	54,99
6.	Биология	52,31	48,41	49,04
7.	История	47,96	43,86	44,61
8.	География	49,62	46,62	47,39
9.	Английский язык	59,30	56,95	58,15
10.	Немецкий язык	44,11	40,24	39,65
11.	Французский язык	59,30	49,75	50,18
12.	Обществознание	56,66	55,00	55,56
13.	Испанский язык	74,90	83,0	83,0
14.	Литература	52,26	54,18	56,02

Сравнение средних тестовых баллов в Свердловской области в 2008 и 2009 годах⁴ (таблица 30) показывает, что результаты в целом стабильны. По большинству предметов наблюдается повышение среднего тестового балла. Некоторое снижение тестового балла по иностранному языку может быть связано с изменениями в контрольно-измерительных материалах: в 2009 году в контрольно-измерительных материалах по иностранному языку не было устной части.

Таблица 30

Средние тестовые баллы выпускников общеобразовательных учреждений Свердловской области в 2008 и 2009 годах

Наименование предмета	2008 год	2009 год	
		Все категории участников	Выпускники дневных общеобразовательных учреждений
Русский язык	56,80	56,7	58,8
Математика	35,40	40,03	42,89
Информатика	54,20	53,02	54,99
Биология	49,00	48,41	49,04
География	44,40	46,62	47,39
Английский язык	60,30	56,95	58,15
Немецкий язык	53,10	40,24	39,65
Французский язык	66,20	49,75	50,18
Литература	47,50	54,18	56,02

В сравнении с 2008 годом в Свердловской области увеличилась доля учащихся, успешно сдавших ЕГЭ:

по математике – на 16,1 процента;
по географии - на 4,5 процента;
по русскому языку - на 3,3 процента;
по литературе - на 2,6 процента;
по информатике – на 1,0 процента;
по иностранным языкам:
немецкому – на 15,0 процента;
французскому – на 7,3 процента;
английскому – на 7,2 процента.

Доля участников ЕГЭ, не преодолевших минимальную границу, представлена на диаграмме 11.

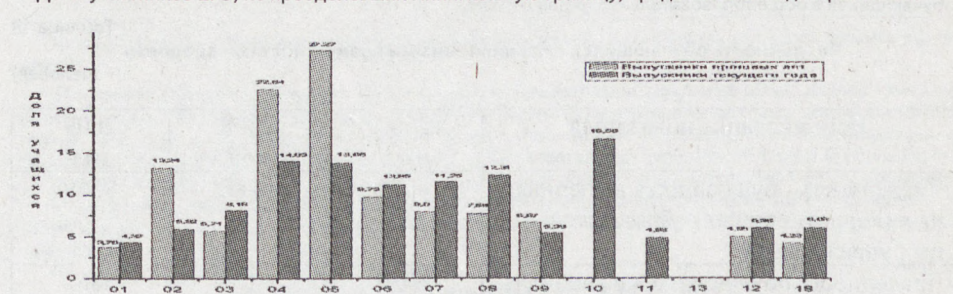


Диаграмма 11. Доля участников ЕГЭ, не преодолевших минимальную границу

⁴Средние тестовые баллы по Российской Федерации приводятся по информации, опубликованной в специальном выпуске «Учительской газеты».

⁵Средние тестовые баллы по русскому языку и математике приводятся с учетом пересдачи одного из обязательных экзаменов.

⁶В 2008 году была введена новая система шкалирования результатов ЕГЭ. Это было вызвано увеличением срока действия сертификата ЕГЭ и в связи с этим необходимостью обеспечения сравнимости результатов по годам. Это объясняется изменениями шкалы 2008 года по сравнению с предыдущими годами. В 2008 году, по-прежнему, оценка выполнения экзаменационной работы осуществлялась на основе первичных баллов, полученных экзаменуемыми за выполнение заданий из всех частей работы. Изменилась только методика шкалирования и установления соответствия между первичными и тестовыми баллами (см. аналитический отчет ФИПИ «Результаты единого государственного экзамена в мае-июне 2008 года». С. 13.).

(Продолжение на 7-й стр.).

(Продолжение. Начало на 2—6-й стр.).

Значительно увеличилось в 2009 году количество экзаменационных работ, выполненных на 100 баллов (таблица 31).

Количество 100-балльных работ в Свердловской области в 2008 и 2009 годах		
Наименование предмета	2008 год	2009 год
Русский язык	28	40
Математика	1	3
Физика	-	8
Химия	-	1
Информатика и информационно-коммуникационные технологии	3	0
Биология	1	1
Обществознание	-	1
Литература	15	31
Всего	48	85

По количеству 100-балльных работ Свердловская область занимает III место в Российской Федерации (разделяя его с Московской областью), уступая городу Москве и Воронежской области (таблица 32).

Сравнительные данные по количеству 100-балльных работ в Свердловской области и в сравнительных регионах		
Субъект Российской Федерации	Количество 100-балльных работ	Доля от общего количества 100-балльных работ (процентов)
Москва	405	18,15
Воронежская область	93	4,17
Московская область	85	3,81
Свердловская область	85	3,81
Всего по Российской Федерации	2231	100

По результатам экзаменов 188 выпускников из 78 образовательных учреждений показали результат выше 85 баллов. В основном (99, 6 процента) это выпускники гимназий и лицеев, школ с углубленным изучением предметов:

город Екатеринбург:

Специализированный учебно-научный центр Уральского государственного университета им. А. М. Горького - 13 выпускников;

Лицей № 10 - 5 выпускников;

Гимназия № 9 - 8 выпускников;

Гимназии № 70, 155, 13, 99, 144 (по 5 выпускников).

город Нижний Тагил: политехническая гимназия (5 выпускников).

город Новоуральск: лицей (4 выпускника).

Ежегодно эти учреждения также являются лидерами по количеству золотых и серебряных медалистов:

Количество апелляций по результатам ЕГЭ в Свердловской области в мае-июне 2009 года было незначительным и составило 0,5 процента от количества участников ЕГЭ. Это объясняется тем, что в Свердловской области каждый участник ЕГЭ имеет возможность:

лично (введя персональные данные) получить распечатку своих бланков ответов и экзаменационного задания, которое он выполнял;

проконсультироваться со специалистами и принять обоснованное решение о необходимости подачи апелляции.

Результаты ЕГЭ по русскому языку и математике по муниципальным образованиям в Свердловской области в целом даны в приложении к Докладу. Необходимо отметить, что средний тестовый балл по русскому языку и математике во всех территориях превышает минимальный порог успешности. Это свидетельствует о создании достаточных условий для освоения школьниками базового уровня государственного образовательного стандарта.

На диаграмме 12 представлено распределение результатов муниципальных образований в Свердловской области относительно средних баллов по русскому языку и математике. Для большинства территорий характерно сочетание средних тестовых баллов по русскому языку и математике ниже среднего тестового балла по области. Вместе с тем есть ряд территорий, для которых характерно сочетание более высоких средних баллов по двум предметам: это «муниципальное образование» город Екатеринбург, городской округ Верхний Тагил, городской округ Среднеуральск, городской округ Верх-Нейвинский, Новоуральский городской округ, «Городской округ «Город Лесной», городской округ Заречный, городской округ Верхняя Пышма. По всей вероятности, уместно говорить о необходимости дальнейшей работы, как в плане повышения результатов по русскому языку и математике, так и с точки зрения имеющегося успешного опыта работы.

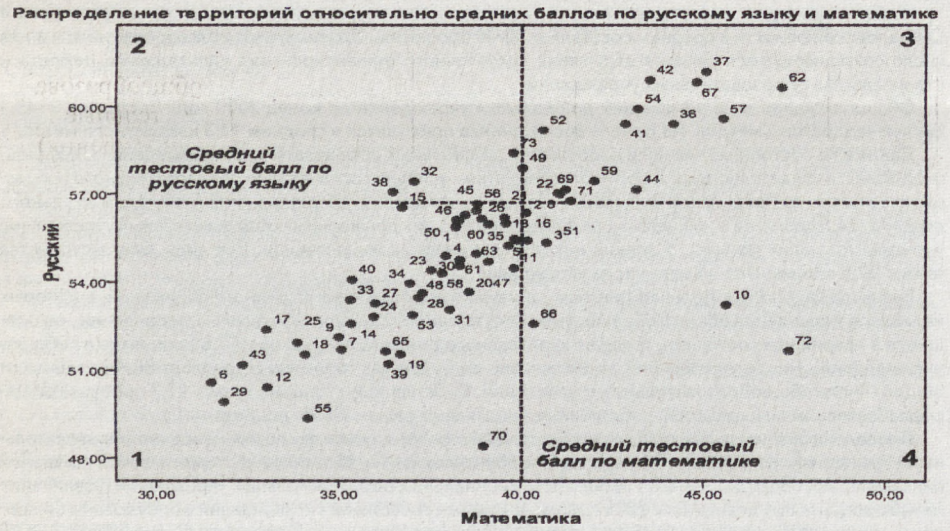


Диаграмма 12. Распределение результатов муниципальных образований Свердловской области относительно средних баллов по русскому языку и математике

Результаты выпускников вечерних (сменных) школ и учреждений среднего и начального профессионального образования обусловлены индивидуальными особенностями обучающихся: для части выпускников вечерних школ характерны большие временные разрывы в обучении, сложная социальная ситуация. Для тех участников ЕГЭ из учреждений среднего и начального профессионального образования, которые планируют продолжить образование на следующей ступени в 2010 году, ЕГЭ стал своего рода диагностикой уровня подготовки, что, по-видимому, снизило мотивацию как при подготовке к экзаменам, так и при выполнении экзаменационной работы (приложение к Докладу).

По результатам ЕГЭ в 2009 году в образовательные учреждения высшего профессионального образования принято 18,7 тысячи абитуриентов, или 47 процентов от всех зачисленных студентов (2008 год - 14,4 тысячи и 34 процента соответственно).

О росте качества образования в Свердловской области свидетельствует успешная системная работа с одаренными детьми, которая позволяет выявлять, развивать и оказывать государственную поддержку юным дарованиям. Выявление, развитие и поддержка талантливых детей является приоритетным направлением образовательной политики, определенной в национальной образовательной инициативе «Наша новая школа».

С 2003 года Свердловская область входит в «золотую дюжину» субъектов Российской Федерации по итогам участия во Всероссийской олимпиаде школьников по предметам (таблица 33).

«Золотая дюжина» субъектов Российской Федерации по числу победителей и призеров Всероссийской олимпиады школьников							Таблица 33
№ п /п	Наименование субъекта Россий- ской Федерации	Количество призеров и победителей Всероссийской олимпиады школьников (человек)				Итого Дипло- мов (еди- ниц)	
		2005 год	2006 год	2007 год	2008 год		
1.	Город Москва	116	144	167	177	796	
2.	Город Санкт-Пе- тербург	52	81	100	95	423	
3.	Республика Татар- стан	53	72	85	75	348	
4.	Челябинская об- ласть	41	62	59	53	296	
5.	Московская об- ласть	52	64	58	60	265	
6.	Пермский край	32	57	58	58	252	
7.	Свердловская об- ласть	22	41	43	53	195	
8.	Краснодарский край	28	37	38	38	185	
9.	Кировская область	17	30	28	29	156	
10.	Нижегородская область	16	29	32	36	154	
11.	Новосибирская об- ласть	21	25	31	27	139	
12.	Удмуртская Рес- публика	15	19	27	22	128	

Показателем качества образования является участие школьников в фестивальных мероприятиях, в том числе на муниципальном и региональном этапе Всероссийской олимпиады школьников.

В муниципальном этапе Всероссийской олимпиады школьников приняли участие обучающиеся 7-11 классов государственных, муниципальных и негосударственных общеобразовательных учреждений, расположенных на территории данного муниципального образования - победители и призеры школьного этапа Всероссийской олимпиады школьников 2008/2009 учебного года. Всего в муниципальном этапе приняло участие 35436 человек. В региональном этапе Всероссийской олимпиады школьников приняли участие 1408 человек (диаграмма 13).

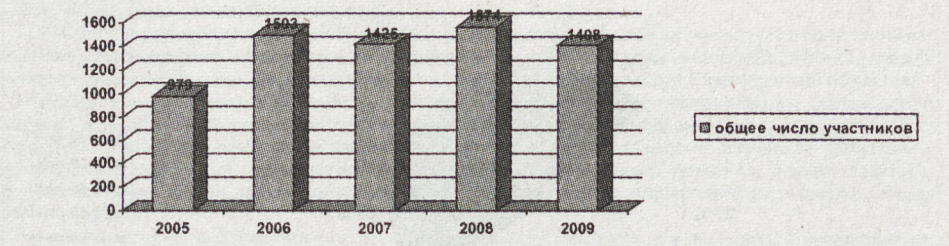


Диаграмма 13. Динамика числа участников Всероссийской олимпиады школьников в 2005-2009 гг.

Победителями и дипломантами регионального этапа Всероссийской олимпиады школьников стали 328 учащихся (в 2008 году - 280 учащихся). О положительной динамике числа победителей на протяжении последних 5 лет свидетельствуют данные диаграммы 14.

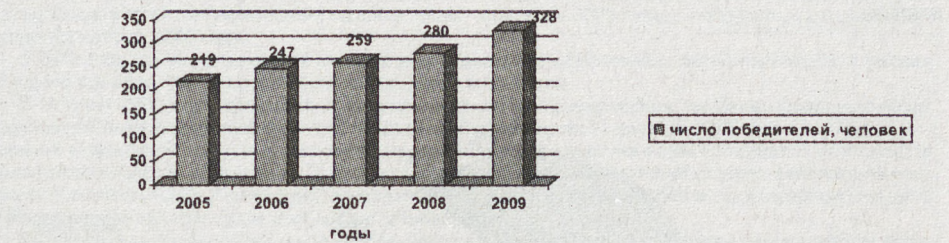


Диаграмма 14. Динамика числа победителей регионального этапа Всероссийской олимпиады школьников в 2005-2009 годах

В 2008/2009 учебном году в заключительном этапе Всероссийской олимпиады школьников приняли участие 87 учащихся Свердловской области (2007/2008 учебный год - 136 учащихся). Результат участия нашей сборной - 37 призовых мест. Эффективность участия нашей команды - 39 процентов.

Анализируя итоги Всероссийской олимпиады школьников за 2004-2009 годы, можно отметить устойчивые успехи областной сборной по русскому языку, литературе, физике, астрономии, биологии, математике. Ярко выступили в 2009 году участники олимпиад по экологии (4 призовых места), технологии (5 призовых мест), французскому, немецкому языкам и информатике (по 3 призовых места).

В течение нескольких лет наиболее успешно осуществляют подготовку школьников к участию в олимпиадах:

город Екатеринбург: Специализированный учебно-научный центр Уральского государственного университета им. А. М. Горького, Гимназия № 9, Гимназия № 70, Гимназия № 13, Гимназия № 2, Гимназия № 39, Лицей № 130, Гимназия № 35, Лицей № 180 «Олиффорум», Гимназия № 202 «Менталитет»;

город Лесной: Лицей, школа № 76 им. Д. Е. Васильева;

город Н.Тагил: Политехническая гимназия, Гимназия № 86;

город Качканар: Лицей № 6, школа № 7;

город Ирбит: школы № 13, 9;

город Артемовский: Лицей № 21;

город Каменск Уральский: Лицей № 10;

город Новоуральск: «Гимназия».

Результаты функционирования системы профессионального образования характеризуются двумя группами показателей - образовательными результатами и трудоустройством выпускников.

Численность выпускников по программам начального профессионального образования составила 12633 человека. Дипломы начального профессионального образования с отличием получил 481 человек (3,8 процента от общего количества выпускников, получивших дипломы начального профессионального образования). Один учащийся Баранинского электрохимического техникума, обучавшийся по программе начального профессионального образования, получил золотую медаль, один выпускник Ирбитского политехникума получил серебряную медаль.

Численность выпускников по программам среднего профессионального образования составила 5153 человека, что составляет 94 процента от общего количества выпускников среднего профессионального образования. Дипломы среднего профессионального образования с отличием получил 421 человек (8,1 процента от общего количества выпускников, получивших дипломы среднего профессионального образования).

Свидетельство об уровне профессиональной квалификации получили 1439 выпускников, из них: 499 - человек по программам профессиональной подготовки; 822 человека - в связи с «досрочным» выпуском, то есть не освоивших в полной мере программу начального профессионального образования, но защитившихся на квалификационный разряд; 118 человек, обучавшихся по программам среднего профессионального образования и защитившихся на разряд по рабочим квалификациям.

Справки в учреждениях начального и среднего профессионального образования получили 613 человек: из них по программам профессиональной подготовки - 80 человек, по программам начального профессионального образования - 374 человека, по программам среднего профессионального образования - 159 человек.

По результатам государственной итоговой аттестации установлено, что доля выпускников, получивших «пониженные» квалификационные разряды, составила 10 процентов от общего количества выпускников; получивших «установочные» разряды - 66 процентов; получивших «повышенные» разряды - 24 процента.

Доля выпускников государственных учреждений начального профессионального и среднего профессионального образования (по очной форме обучения), трудоустроившихся на предприятия и в организации области после окончания образовательного учреждения в 2009 году, составила 65 процентов. Из них трудоустроились по полученной профессии начального профессионального образования 41,1 процента, по полученной специальности среднего профессионального образования - 45,7 процента.

Доля выпускников, продолживших обучение на других уровнях образования, в 2009 году составила 18 процентов.

Наибольшие трудности с трудоустройством испытывали выпускники следующих укрупненных групп специальностей: «Экономика и управление» (28,1 процента от общей численности нетрудоустроенных выпускников, лиц, имеющих риск быть не трудоустроенными), «Металлургия, машиностроение и металлообработка» (17,0 процента), «Сфера обслуживания» (7,0 процента), «Гуманитарные науки» (5,7 процента), а также «Образование и педагогика» и «Энергетика, энергетическое машиностроение и электротехника».

В 2009 году до 19 процентов увеличилась доля выпускников, призванных в ряды Вооруженных сил Российской Федерации (2007 год - 9 процентов). Трудоустройство выпускников будет еще более осложнено в течение 2010 года в связи с ростом напряженности на рынке труда Свердловской области.

Данные жизнеустройства выпускников учреждений специального (коррекционного) образования VIII вида свидетельствуют о том, что большинство выпускников способны к овладению несложными профессиями и могут успешно работать на производственных предприятиях, в организациях, в том числе по профессиям, не требующим использования квалифицированного труда: грузчик, разнорабочий (подсобный рабочий), мойщик машин, кухонный работник, уборщик помещений, дворник, санитарка, скотник (пастух), охранный, фасовщик, швея, продавец, плотник, озеленитель, официант, помощник воспитателя, няня, сторож.

В то же время выявлено, что невысокий уровень профессионально-трудовых навыков, полученных выпускниками при обучении, реализация традиционных профилей трудового обучения в школах (швейный, столярно-слесарный), ограниченное количество вакантных мест на предприятиях и в организациях территорий по профессиям, связанным с профилем обучения выпускников в учреждениях специального (коррекционного) образования, создают проблемы при трудоустройстве детям, имеющим ограниченные возможности здоровья, мешает закрепиться на рынке труда. Проблема осложняется и тем, что значительная часть выпускников не являются инвалидами и не имеют льгот при трудоустройстве, то есть к ним предъявляются те же требования, что и к их сверстникам-выпускникам общеобразовательных школ.

В 2009 году:

на 5 процентов по сравнению с предыдущим годом уменьшилось количество трудоустроившихся выпускников по профессиям, не требующим использования квалифицированного труда;

почти на 3,5 процента увеличилось количество неработающих выпускников.

Одна из причин этого состоит в привлечении к занятию неквалифицированным трудом значительного количества трудоспособного населения из бывших республик Советского Союза в условиях сложной финансово-экономической ситуации (особенно в малых и средних городах).

Сложившаяся ситуация требует принятия дополнительных мер, направленных на социальную поддержку этой категории детей, развитие гибких форм занятости родителей (законных представителей), воспитывающих детей-инвалидов, со стороны органов государственной и муниципальной власти, работодателей, руководителей учреждений образования всех уровней.

Ежегодный выпуск из образовательных учреждений для детей-сирот и детей, оставшихся без попечения родителей, Свердловской области составляет 13-15 процентов от общего контингента воспитанников (таблица 34).

Сведения об устройстве выпускников безопечных учреждений Свердловской области для детей-сирот и детей, оставшихся без попечения родителей, за 2006 - 2009 годы					
Наименование показателя	Единица измерения	2006 год	2007 год	2008 год	2009 год
Общее количество выпускников	человек	653	562	505	405
из них выбыли:					
в учреждения высшего профессионального образования	человек	6	9	6	16
	процентов от общего числа выпускников	1	2	1	4
в учреждения среднего профессионального образования	человек	78	72	66	69
	процентов от общего числа выпускников	12	13	13	17
в учреждения начального профессионального образования	человек	418	411	378	245
	процентов от общего числа выпускников	64	73	75	60

в специальные учреждения начального профессионального образования	человек	36	8	24	38
	процентов от общего числа выпускников	6	1,4	5	9
на работу	человек	69	50	36	15
	процентов от общего числа выпускников	11	9	7	4

В основном воспитанники детских домов выпускаются после 9 класса и до 75 процентов из них поступают в учреждения начального профессионального образования.

Одним из значимых показателей эффективности системы образования является удельный вес детей и подростков, выбывших из образовательных учреждений общего и профессионального образования и не продолжающих обучение в общей численности обучающихся соответствующего уровня.

Охват обучающихся на ступенях начального и основного общего образования как в России в целом, так и в Свердловской области, достаточно высок. Наибольший процент выбытия сохраняется в течение ряда последних лет по группе обучающихся 15-18 лет. Так, если в группе 15-летних «потери» составляют в целом по России 8 процентов, то по Свердловской области - 10,4 процента. В группе 16-летних - соответственно 16 процентов и 16,1 процента. Особые опасения вызывают группы 17 и 18-летних, в которых выбывает от половины до двух третей группы обучающихся. Наблюдается достаточно устойчивая связь доли выбывших учащихся с уровнем доходов населения и другими социальными причинами.

Министерством общего и профессионального образования Свердловской области, управленческими органами Свердловской области, органами местного самоуправления, осуществляющими управление в сфере образования, образовательными учреждениями осуществляется учет детей в возрасте от 6,5 до 18 лет, не посещающих образовательные учреждения по неуважительной причине.

Комплекс принимаемых мер позволил снизить количество детей в возрасте от 6,5 до 18 лет, не посещающих образовательные учреждения по неуважительной причине:

на 1 сентября 2008 года - 918 человек (из них 15 - 18-летних - 665 человек);

на 1 октября 2009 года - 869 человек (из них 15 - 18-летних - 524 человека).

На 1 декабря 2009 года не обучалось по неуважительной причине 0,22 процента детей.

Основные причины, по которым дети не посещают образовательные учреждения, - отсутствие контроля со стороны родителей (более 60 процентов), розыск, смена места жительства, отсутствие постоянного места жительства, бродяжничество, токсикомания.

В 12 муниципальных образованиях в Свердловской области нет детей, не посещающих образовательные учреждения по неуважительной причине: городской округ Заречный, муниципальное образование «поселок Уральский», городской округ Верхнее Дуброво, Издельский городской округ, Нижнетуринский городской округ, Новоалаянский городской округ, городской округ Пелым, Пышминский городской округ, Таборинский муниципальный район, городской округ Верхний Тагил, Новоуральский городской округ, городской округ Старотуркинг.

Данные, представленные в таблице 35, свидетельствуют о положительной динамике уменьшения числа необучающихся.

Доля лиц в возрасте 7-15 лет, не обучающихся в образовательных учреждениях, процентов (процентов)					
Наименование показателя	Годы				
	2005 год	2006 год	2007 год	2008 год	2009 год
Удельный вес детей и подростков в возрасте 7—15 лет, не обучающихся в образовательных учреждениях (за исключением детей, не обучавшихся по болезни), в общей численности детей и подростков соответствующего возраста	0,084	0,085	0,025	0,06	0,02
Удельный вес детей, выбывших из учреждений, реализующих общеобразовательные программы, и не продолжающих обучение, в общей численности обучающихся в соответствующих классах:	0,1	0,093	0,07	0,08	0,05
из 1-4 классов, не окончивших 4 класс	0,012	0,016	0,003	0,001	0,001
из 5-9 классов, не окончивших 9 класс	0,083	0,074	0,031	0,068	0,044
Удельный вес выпускников 11 (12) классов государственных и муниципальных дневных общеобразовательных учреждений, не получивших аттестат об образовании, в общей их численности	0,21	0,19	0,21	0,18	0,02
На диаграмме 15 представлена численность обучающихся, не посещающих образовательные учреждения по неуважительной причине, по управленческим округам Свердловской области.					




Диаграмма 15. Численность обучающихся, не посещающих по неуважительной причине образовательные учреждения

Раздел 4. Ресурсы системы образования

Понятие «качество образования» включает результат образования, качество образовательного процесса и ресурсы, обеспечивающие образовательный процесс.

Глава 1. Кадровые ресурсы

Педагог занимает ведущую позицию в образовательном процессе. От его квалификации, личностных качеств и профессионализма зависит решение многих проблем. Развитие учительского потенциала является одним из ключевых направлений национальной инициативы «Наша новая школа».

В 2009 году в образовательных учреждениях Свердловской области работало 74116 педагогических работников.

Численность педагогических работников в образовательных учреждениях различного типа в 2009 году	
Категории педагогических работников	2009 год
Всего педагогических работников в образовательных учреждениях, из них:	74116
педагогов дошкольных образовательных учреждений	20943
педагогов общеобразовательных учреждений	32805
педагогов учреждений начального профессионального образования	4190
педагогов учреждений среднего профессионального образования	5603
педагогов специальных (коррекционных) образовательных учреждений	2444
педагогов учреждений для детей-сирот и детей, оставшихся без попечения родителей	206
педагогов учреждений дополнительного образования	7925

Списочный состав общего персонала в дошкольных образовательных учреждениях в 2009 году вырос на 453 человека и составил 53,7 тысячи сотрудников, из них 20,9 тысячи человек - педагогический персонал. Доля работающих в дошкольных образовательных учреждениях, имеющих высшее профессиональное образование, увеличилась по сравнению с прошлым годом на 4,2 процента и составила 32,6 процента. 61,7 процента педагогов дошкольных образовательных учреждений имеют среднее профессиональное образование.

79,2 процента педагогов в дошкольных образовательных учреждениях имеют стаж педагогической работы 5 и более лет.

Количество педагогов в общеобразовательных учреждениях Свердловской области в 2009 году в соответствии с отчетом РИК-83 составляло 32805 человек. Качественный состав педагогического корпуса представлен на диаграммах 16-18.

(Продолжение на 8-й стр.).

(Продолжение. Начало на 2—7-й стр.).

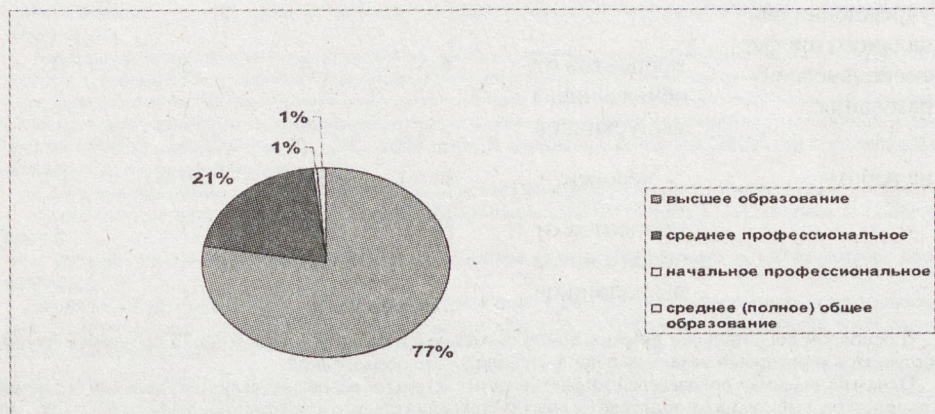


Диаграмма 16. Состав педагогов общеобразовательных учреждений по уровню образования

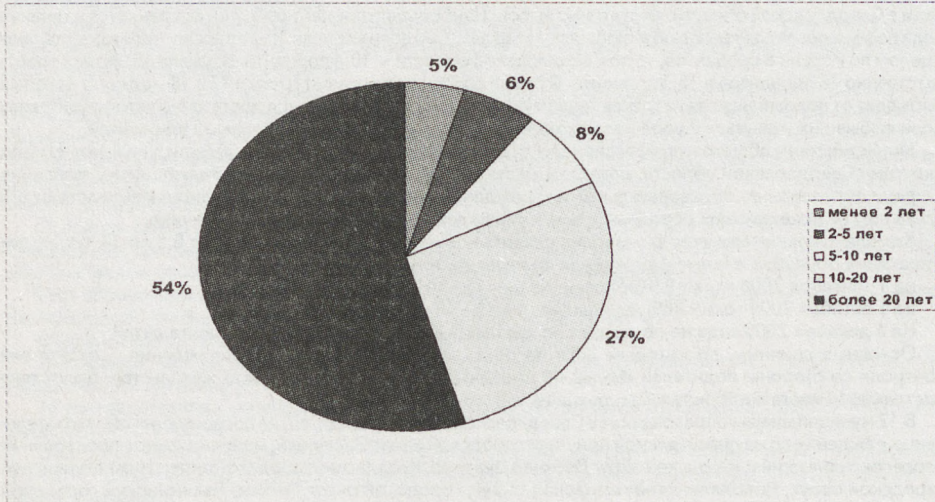


Диаграмма 17. Состав педагогов общеобразовательных учреждений по стажу

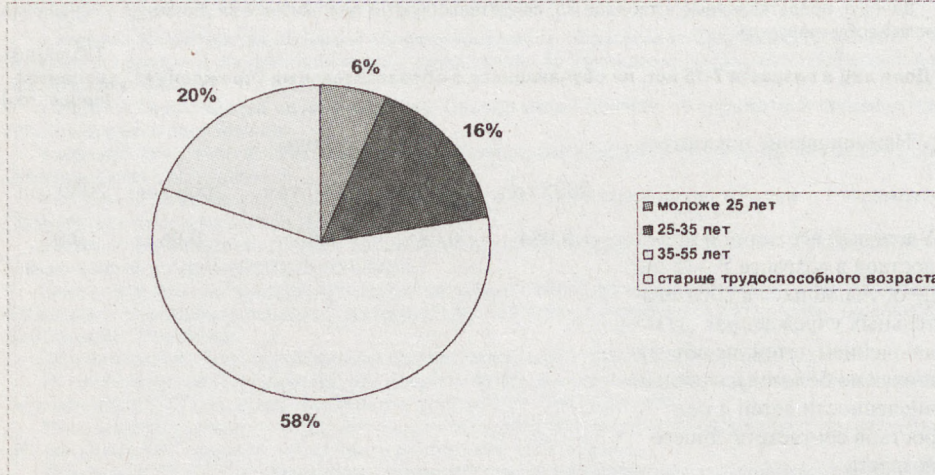


Диаграмма 18. Состав педагогов общеобразовательных учреждений по возрасту

Достаточно высока доля лиц в возрасте старше трудоспособного в общей численности учителей дневных общеобразовательных учреждений. За последние четыре года она выросла с 16,7 процента до 19,6 процента, то есть фактически каждый пятый школьный педагог работает, находясь на пенсии.

На старение кадров указывает и рост доли преподавателей со стажем работы свыше 20 лет — 54 процента, то есть половина педагогов приближается или достигла пенсионного возраста.

Для Свердловской области, как и для России в целом, характерно абсолютное преобладание педагогов-женщин. В 2009 году их насчитывалось в системе общего образования 29939 человек (91,3 процента от общего количества педагогов), в системе дополнительного образования — 73 процента. Тем не менее, этот показатель по сравнению с 2008 годом снизился на 4,9 процента, что безусловно является положительным фактором для реализации гендерного подхода в образовании.

В последние годы общая численность педагогов в общеобразовательных учреждениях снижается. Только по сравнению с 2008 годом этот показатель снизился на 12,2 процента. Сокращение количества педагогических и руководящих работников, наряду с демографическими, объясняется рядом других причин: сокращением числа образовательных учреждений в связи с оптимизацией сети, переходом на нормативное подушевое финансирование и новую систему оплаты труда, оптимизацией кадрового состава школ. Высвобождение педагогов требует дополнительных мер социальной поддержки со стороны региональной и муниципальных властей.

Численность педагогов сокращается более медленными темпами, чем численность учащихся. Это характерно и в целом для Российской Федерации. В процессе оптимизации сети общеобразовательных учреждений, перехода на новые механизмы финансирования этот показатель в Свердловской области в 2009 году составил 11,6 человека.

Ситуация с педагогами специальных (коррекционных) общеобразовательных учреждений свидетельствует о положительной динамике качества кадровых условий.

Анализ результатов деятельности образовательных учреждений свидетельствует о наметившейся положительной тенденции привлечения в образовательные учреждения специалистов с дефектологическим образованием (таблица 37).

Таблица 37
Динамика численности педагогических и руководящих работников в специальных (коррекционных) образовательных учреждениях, имеющих высшее дефектологическое образование

Год	Общая численность педагогических и руководящих работников (человек)	Из общей численности имеют высшее дефектологическое образование (человек/процентов от общего числа педагогических и руководящих работников)
2007	2922	731 / 24,8
2009	2491	748 / 30,5

Достаточно высокий уровень (от 60 до 92 процентов) укомплектованности специалистами, имеющими дефектологическое образование, отмечается в следующих образовательных учреждениях: специальные (коррекционные) школы № 118, 34, 172, 73 (город Екатеринбург), Ревдинская специальная (коррекционная) школа, Ирбитская специальная (коррекционная) школа.

В 2009 году также отмечается положительная динамика трудоустройства в учреждения общего, в том числе специального (коррекционного) образования, молодых специалистов-выпускников Института специального образования Уральского государственного педагогического университета. Так, с 1 сентября 2009 года трудоустроились по специальности 74 из 100 выпускников дневного отделения института.

В областных образовательных учреждениях начального профессионального образования в 2009 году работало 2049 педагогов. Кадровое обеспечение системы профессионального образования представлено на диаграммах 19 и 20.

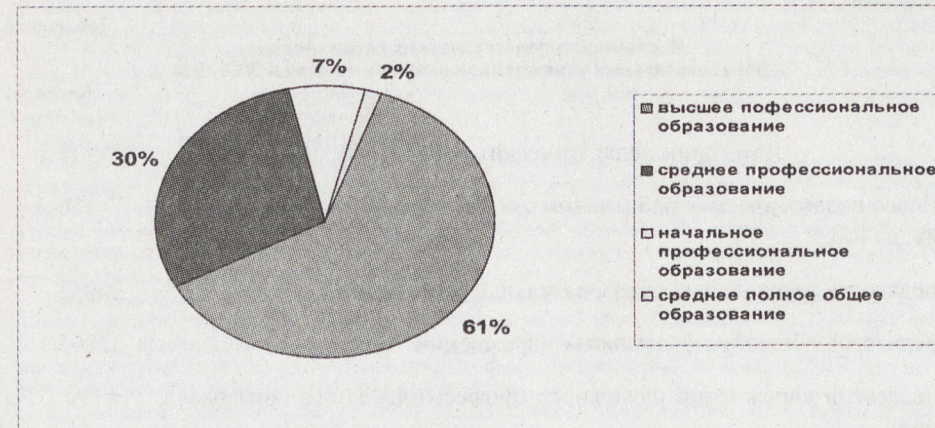


Диаграмма 19. Состав педагогов образовательных учреждений начального профессионального образования по уровню образования

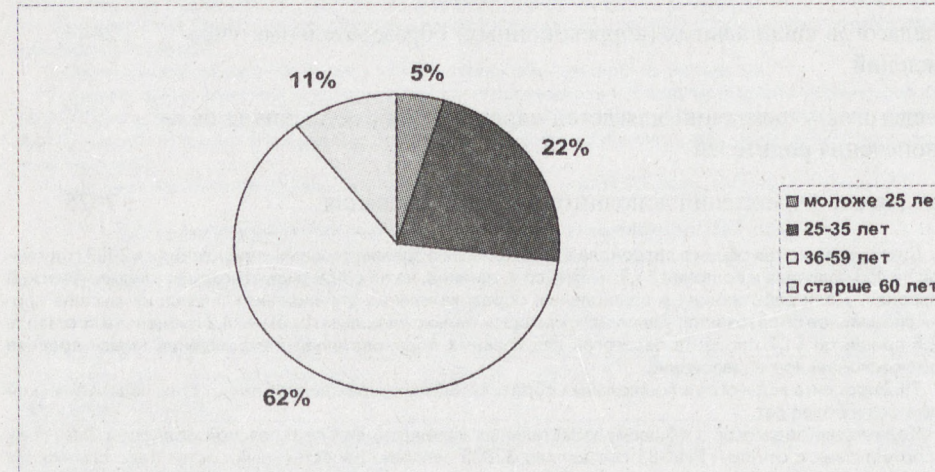


Диаграмма 20. Состав педагогов образовательных учреждений начального профессионального образования по возрасту

В образовательных учреждениях среднего профессионального образования в 2009 году работало 1720 педагогов, 909 мастеров. Из общего числа педагогических работников имеют высшее профессиональное образование 1618 человек (94,1 процента).

Данные о составе педагогических сотрудников образовательных учреждений по возрасту и стажу представлены на диаграммах 21 и 22.

Кадровый состав системы профессионального образования Свердловской области в целом позволяет обеспечить качество образования в соответствии с государственными образовательными стандартами.

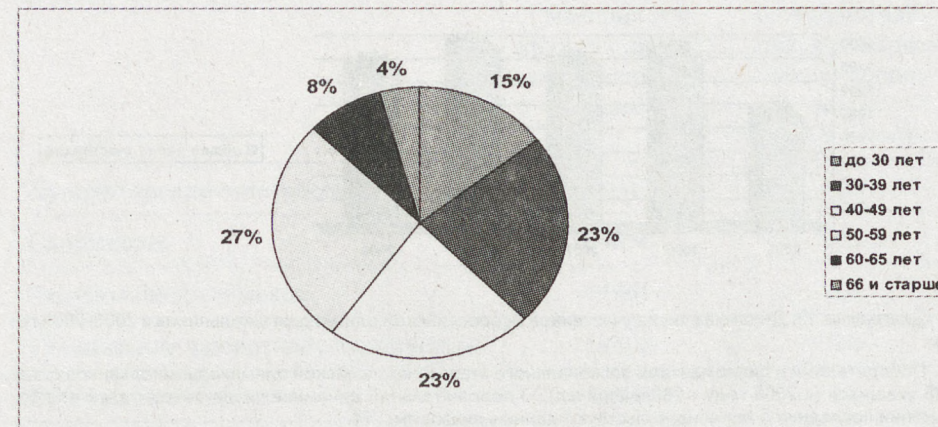


Диаграмма 21. Состав педагогов в учреждениях среднего профессионального образования по возрасту

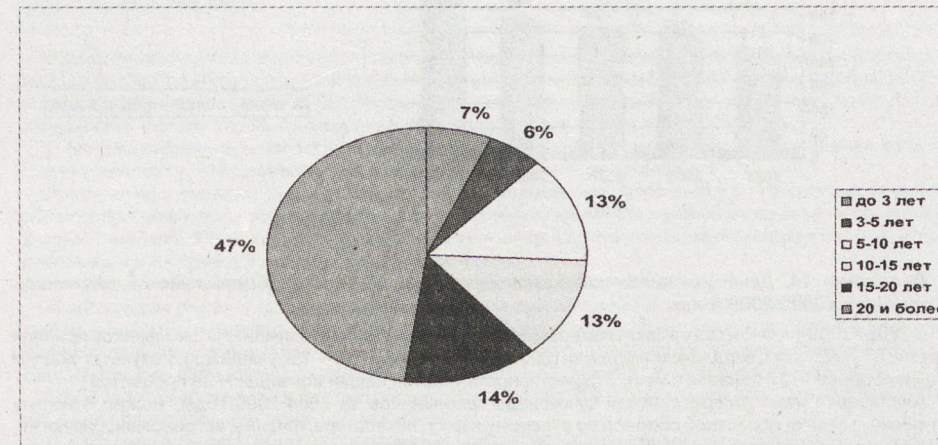


Диаграмма 22. Состав педагогов в учреждениях среднего профессионального образования по стажу

Текучесть и старение кадров в образовательной сфере, обусловленные недостаточно высоким уровнем социальной защищенности (в том числе заработной платы) работников, становятся существенными факторами социального риска при решении задачи обучения кадров для инновационных или высокотехнологических производств.

Действенным механизмом повышения качества образования, развития профессионального потенциала руководящих и педагогических работников системы образования Свердловской области являются аттестационные процессы.

В 2008/2009 аттестационном году аттестовано 68498 человек, из них по двум и более должностям 8955 человек, в том числе:

на высшую квалификационную категорию — 6047 человек;
на первую квалификационную категорию — 45517 человек;
на вторую квалификационную категорию — 16934 человека.

Процент аттестованных работников (от общего количества педагогических и руководящих работников) составляет — 89,7, что по сравнению с 2008 годом больше на 1,1 процента (диаграмма 23).



Диаграмма 23. Удельный вес аттестованных педагогических работников от общего числа педагогов



Диаграмма 24. Удельный вес аттестованных руководящих работников от общего числа руководителей

Наиболее гибким механизмом, позволяющим переводить государственную образовательную политику в реальную педагогическую практику, мобильно реагировать на потребности социально-экономического развития региона, запросы педагогического сообщества, является система повышения квалификации кадров.

Переподготовки и повышение квалификации руководящих и педагогических кадров в Свердловской области осуществляют около 100 образовательных учреждений.

Ведущую роль в работе по повышению квалификации педагогических и руководящих кадров системы общего и профессионального образования играет Государственное бюджетное образовательное учреждение дополнительного профессионального образования Свердловской области «Институт развития образования» (далее — Институт развития образования).

В 2009 году Институтом развития образования реализовано 78 образовательных программ и вариативных модулей, проведено 583 семинарских программы и практикума.

Общее количество слушателей, повысивших квалификацию за отчетный период (руководителей, педагогов, специалистов из числа кадрового резерва образовательных учреждений Свердловской области), составило 44291 человек. Из них прошли обучение в территориях области 87 процентов руководящих и педагогических работников, что позволило обеспечить экономии финансовых ресурсов, реализовать командный принцип обучения, учесть специфику образовательных потребностей педагогов и руководителей муниципальных образований области.

Приоритетные направления повышения квалификации педагогических кадров в 2009 году были связаны с необходимостью решения таких задач развития системы образования, как:

освоение новых управленческих технологий, обеспечивающих реализацию задач модернизации российского образования;

освоение организационно-экономических механизмов стимулирования деятельности персонала образовательных учреждений на новое качество образования;

овладение новыми экономическими моделями, в частности на основе введения принципов подушевого финансирования и финансовой самостоятельности образовательного учреждения;

построение системы оценки качества образования в Свердловской области для обеспечения государственных гарантий прав граждан в сфере образования, эффективного использования имеющихся ресурсов и вхождение ее в федеральную систему мониторинга качества образования;

внедрение информационно-коммуникационных технологий в образовательный процесс.

Наиболее востребованными направлениями повышения квалификации в 2009 году были:

реализация Комплексного проекта модернизации образования (прошли обучение более 7 тысяч человек);
подготовка педагогов, экспертов к организации и проведению итоговой аттестации в рамках ЕГЭ (более 9 тысяч человек);
информатизация образовательного процесса (более 2 тысяч человек).

В 2009 году продолжалась реализация федерально-региональной модели многовекторной системы непрерывного повышения квалификации директоров школ через модульную образовательную программу «Современный образовательный менеджер». Программа основана на сетевом взаимодействии с другими регионами. В рамках данной образовательной программы в 2009 году повысили свою квалификацию 236 руководителей образовательных учреждений, из них 25 руководителей из других регионов (Пермской, Курганской областей; Ямало-Ненецкого автономного округа; республик Татарстан, Мордовия и Удмуртия).

Растет общее количество повысивших свою квалификацию в новых формах: по накопительной системе (в 2,9 раза), в дистанционной форме (в 128 раз), в форме стажировок (в 1,4 раза) (таблица 38).

Таблица 38
Информация о повышении квалификации по накопительной системе и в дистанционной форме в Институте развития образования (человек)

Наименование показателя	2007 год	2008 год	2009 год
Количество педагогических и руководящих работников, повысивших свою квалификацию по накопительной системе	182	258	739
Количество педагогических и руководящих работников, повысивших свою квалификацию в дистанционной форме	271	57	7315

Количество педагогических и руководящих работников, повысивших свою квалификацию в форме стажировок	1	12	17
---	---	----	----

Одно из основных направлений деятельности Института развития образования — совершенствование финансовой деятельности через привлечение внебюджетных средств.

На графике 1 представлено развитие внебюджетной деятельности Института развития образования за 7 лет (расчет ведется исходя из даты заключения договоров). Из графика видно, что внебюджетная деятельность развивается динамично. Наблюдается постоянное увеличение слушателей, прошедших обучение по образовательным программам и на семинарах, и полученных доходов от них. Однако, в 2009 году, несмотря на увеличение числа слушателей, доход по сравнению с 2008 годом снизился. Это обусловлено сложной экономической ситуацией.

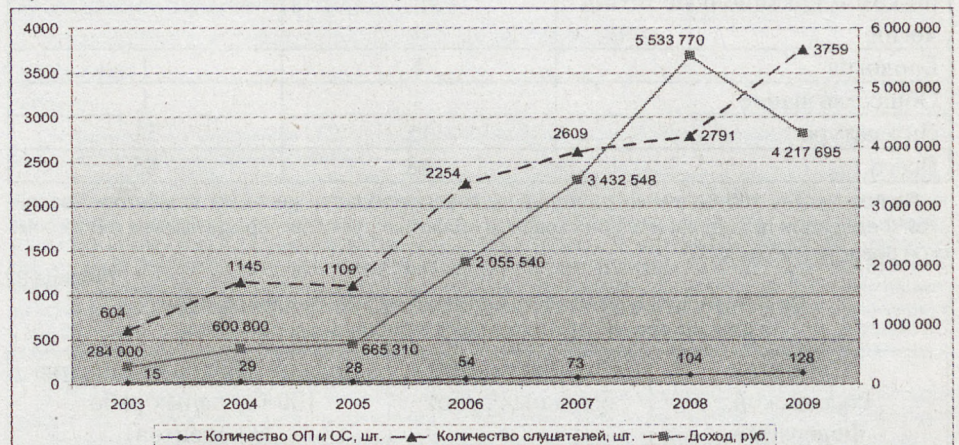


График 1. Развитие внебюджетной деятельности Института развития образования

На диаграмме 25 представлены данные о количестве слушателей по управленческим округам Свердловской области, осуществляющим повышение квалификации на внебюджетной основе, и доле педагогов и руководителей округов от общего числа педагогических и руководящих работников Свердловской области.

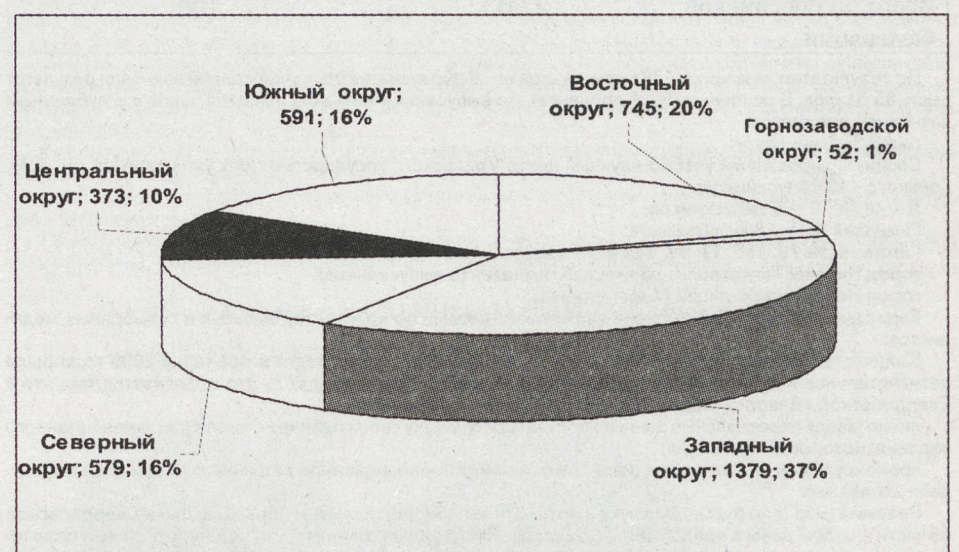


Диаграмма 25. Повышение квалификации на внебюджетной основе по управленческим округам Свердловской области

Методическое сопровождение профессионального развития педагогов осуществляют 54 муниципальных методических службы; 29 информационно-методических центров, 5 из которых имеют статус образовательной области, осуществляющим повышение квалификации на внебюджетной основе, 1 информационно-методический центр «Екатеринбургский дом учителя», 1 учебно-методический центр развития образования (город Новоуральск), 2 организационно-методических центра.

Глава 2. Материальные ресурсы

Совместная задача органов местного самоуправления муниципальных образований в Свердловской области и государственной власти состоит в развитии сети образовательных учреждений для обеспечения условий качественного образования.

В настоящее время износ материальной базы (зданий и сооружений) образовательных учреждений Свердловской области в среднем составляет 30-40 процентов. Это результат долговременного и в том числе сохраняющегося сегодня отсутствия достаточного финансирования капитального ремонта и строительства образовательных учреждений.

Общая площадь всех помещений дошкольных учреждений на конец 2009 года составила 2145,1 тысячи квадратных метров. На одного воспитанника приходится в среднем 12,3 квадратного метра.

Данные по состоянию зданий и сооружений дошкольных образовательных учреждений Свердловской области свидетельствуют о более благоприятных условиях организации образовательного процесса, чем в целом по Российской Федерации. Тем не менее здания 396 учреждений требуют капитального ремонта (24,5 процента от общего числа функционирующих дошкольных образовательных учреждений, укомплектованных детьми). 5 зданий находятся в аварийном состоянии. Все виды благоустройства имеют 92,5 процента от общего числа учреждений.

Наблюдается положительная динамика в изменении состояния зданий и сооружений, в которых находятся учреждения общего образования. Отсутствуют общеобразовательные учреждения, находящиеся в аварийном состоянии, требуют капитального ремонта 238 зданий (12,6 процентов от общего числа зданий). Число учреждений, имеющих все виды благоустройства, составляет 86,4 процента от общего числа общеобразовательных учреждений. Собственные столовые имеют 97,3 процента общеобразовательных учреждений, собственные спортивные залы — 90,9 процента.

Проведена значительная работа по обеспечению безопасности функционирования образовательных учреждений, комплексной безопасности обучающихся и работников. Автоматической пожарной сигнализацией оборудованы 97,1 процента муниципальных образовательных учреждений (увеличение на 4,6 процента по сравнению с 2008 годом), кнопками тревожной сигнализации оборудовано 64 процента муниципальных образовательных учреждений (увеличение на 3 процента по сравнению с 2008 годом).

В 2009 году учреждения начального профессионального образования располагали в 301 здании общей площадью 555743 квадратных метра. 88 процентов учреждений имеют свою столовую, 84,7 процента — свой спортивный зал.

Учреждения среднего профессионального образования имеют в наличии 197 зданий общей площадью 581243,7 квадратного метра. 33,5 процента зданий требуют капитального ремонта.

В общеобразовательных учреждениях имеется более 46 тысяч персональных компьютеров, 39100 (85 процентов) которых используются в образовательном процессе. На 1 компьютер приходится 10 учащихся.

В высших учебных заведениях для обучения студентов установлено 19,7 тысячи персональных компьютеров, из которых 84 процента имеют доступ к сети Интернет.

В 2009 году в образовательном процессе в учреждениях среднего профессионального образования использовалось 2768 персональных компьютеров, на 1 компьютер приходится 7 обучающихся. Для обучения студентов в учреждениях среднего профессионального образования использовалось 7,7 тысячи персональных компьютеров, из которых 46 процента машин имели доступ к сети Интернет.

В образовательных учреждениях начального профессионального образования используются 2483 компьютера, на 1 компьютер приходится 11,2 обучающегося.

Значительно хуже оснащены учреждения дополнительного образования. Количество персональных компьютеров составляет 1839, на 1 компьютер приходится 123 ребенка.

Подключение к сети Интернет обеспечивает дополнительные возможности для расширения содержания образования, формирования навыков работы в современном информационном поле, развития единого информационного пространства системы образования Свердловской области.

В 2009 году 1032 (85,6 процента) общеобразовательных учреждений подключены к сети Интернет.

В системе дополнительного образования к сети Интернет подключена только половина (48 процентов) учреждений дополнительного образования, только 3 процента от общего числа учреждений дополнительного образования имеют собственный сайт. Электронной почтой располагает 101 учреждение дополнительного образования (42,6 процента). Недостаточное оснащение учреждений дополнительного образования современными компьютерными и информационными технологиями снижает интерес детей и подростков.

Организация подвоза обучающихся в образовательные учреждения организована в 382 образовательных учреждениях, в 65 муниципальных образованиях в Свердловской области. Всего организован подвоз 12570 школьников (4 процента от общего количества обучающихся). Для доставки обучающихся задействована 421 единица автотранспортных средств, из них 86 процентов имеют год выпуска 2006 год и позднее.

Раздел 6. Социальные аспекты системы образования

Глава 1. Положение педагогов

Одним из факторов социальной защищенности педагога является его заработная плата. Соотношение среднемесячной начисленной заработной платы в образовании и экономике Российской Федерации и Свердловской области находится в одном цифровом интервале: 79 процентов в Российской Федерации и 86,2 процента в Свердловской области.

Среднемесячная начисленная заработная плата педагогического персонала дошкольных образовательных учреждений (без совместителей) составила 11500 рублей.

Среднемесячная начисленная заработная плата учителей в общеобразовательных учреждениях в 2009 году составила 15254 рубля и 16821 рубль — у учителей, имеющих классное руководство.

Рост среднемесячной заработной платы педагогов по сравнению с 2008 годом составил 1189 рублей.

Фактическая доля оплаты труда учителей в общем фонде оплаты труда работников общеобразовательных учреждений составила 65,61 процента, что практически соответствует запланированной.

Доля выплат за счет стимулирующей части фонда оплаты труда составила в среднем по области 6,7 процента.

В соответствии с постановлением Правительства Свердловской области от 24.08.2006 г. № 731-ПП «О размере единовременного пособия на озаведение хозяйством молодым специалистам, поступающим на работу в областные государственные и муниципальные организации Свердловской области» («Областная газета», 2006, 29 августа, № 282-283) с 1 января 2007 года пособие устанавливается в размере 30000 рублей педагогам, впервые поступившим на работу в образовательные учреждения, расположенные в сельской местности, 20000 рублей педагогическим работникам, поступившим на работу в образовательные учреждения, расположенные в населенных пунктах, не отнесенных к сельской местности.

Кроме того, пособие могут получить граждане, которые после окончания вуза или колледжа были призваны в ряды Вооруженных сил Российской Федерации или работали в образовательных учреждениях будучи студентами.

Информация о количестве педагогов, поступивших на работу в муниципальные и областные образовательные учреждения в 2006-2009 годах, финансовых средствах областного бюджета, направленных на выплату пособия, представлена в таблице 39.

(Продолжение на 9-й стр.).

(Продолжение. Начало на 2–8-й стр.).

Информация о педагогах, поступивших на работу в муниципальные и областные образовательные учреждения

Таблица 39

Год поступления на работу	Педагоги, поступившие на работу в муниципальные образовательные учреждения (человек)		Педагоги, поступившие на работу в областные образовательные учреждения (человек)	Средства, направленные на выплату единовременного пособия (тыс. рублей)
	всего	Из них в сельские образовательные учреждения		
2006	814	255	155	31580
2007	714	154	95	17790
2008	794	159	73	18960
2009	721	141	97	нет данных

Глава 2. Положение обучающихся
Сохранение здоровья обучающихся во многом зависит от организации их питания, обеспеченности условий проживания.

Норматив компенсации (удешевления) фактических расходов по предоставлению питания обучающимся в 5-11 классах областных государственных и муниципальных общеобразовательных учреждений, реализующих программы общего образования (за исключением вечерних (сменных) общеобразовательных учреждений), с 1 января 2009 года составляет 10 рублей на одного обучающегося в день.

На сегодня в Свердловской области 97,3 процента (в 2008 году - 95,4 процента) общеобразовательных учреждений имеют школьную столовую, в 2,7 процента общеобразовательных учреждений организации питания обучающихся осуществляется с привлечением организаций общественного питания.

Согласно информации, полученной из управленческих округов Свердловской области, на конец декабря 2009 года количество обучающихся общеобразовательных учреждений Свердловской области, охваченных питанием, составило 96,3 процента, в том числе горячим питанием - 89,9 процента. Снижение показателей по охвату питанием (в 2008 году — соответственно 97,5 и 90,9 процента) связано с уменьшением количества питающихся в школах детей старшей возрастной категории (учащиеся начальной школы получают бесплатное питание за счет субсидий из областного бюджета). В IV квартале 2009 года в связи с распространением гриппа среди школьников, продлением школьных каникул и карантинными мероприятиями показатели по охвату питанием оказались самыми низкими за год — 95,9 и 89,8 процента, что повлияло на снижение показателей в целом за год. Кроме того, нестабильная экономическая ситуация в области не позволяет родителям в полной мере оплачивать питание детей в образовательных учреждениях. Только 22 муниципальных образования в Свердловской области (30 процентов) выделяют средства из местных бюджетов на организацию питания школьников. Размер оплаты колеблется по области от 1 рубля до 18 рублей в день на человека.

Средние значения показателей охвата питанием школьников по Управленческим округам Свердловской области за 2009 год

Таблица 40

Наименование управленческого округа Свердловской области, муниципального образования в Свердловской области	Охват питанием в 2009 году (процентов)	Охват горячим питанием в 2009 году (процентов)
Горнозаводской управленческий округ Свердловской области	93	83
Северный управленческий округ Свердловской области	99	97
Восточный управленческий округ Свердловской области	98	94
Западный управленческий округ Свердловской области	94	89
Южный управленческий округ Свердловской области	97	86
город Екатеринбург	97	91

Самые низкие значения показателей по охвату питанием школьников наблюдаются в Горнозаводском и Южном управленческих округах Свердловской области, в городе Екатеринбурге.

Предоставление питания (возмещение стоимости питания) обучающимся и воспитанникам областных государственных и муниципальных образовательных учреждений, расположенных на территории Свердловской области, осуществляется в соответствии с утвержденными нормами питания и исходя из фактического посещения обучающимися образовательных учреждений.

Муниципальным образованиям, расположенным на территории Свердловской области, выделены субсидии из областного бюджета на осуществление мероприятий по организации питания в муниципальных общеобразовательных учреждениях в размере 1345580 тысяч рублей.

В государственных образовательных учреждениях питанием охвачено 100 процентов воспитанников и обучающихся.

Жизнеустойство выпускников образовательных учреждений для детей-сирот и детей, оставшихся без попечения родителей, дано в разделе 3 «Результаты функционирования системы образования».

Раздел 6. Инновационное образование — важнейший ресурс инновационной экономики
Катализатором развития инновационной деятельности в образовательных учреждениях Свердловской области является реализация приоритетного национального проекта «Образование», логическим продолжением которого стала национальная образовательная инициатива «Наша новая школа».

Из областного бюджета Свердловской области на реализацию приоритетного национального проекта «Образование» направлено 2580 млн. рублей, из них средств федерального бюджета израсходовано 637,1 млн. рублей, областного бюджета — 2316,9 млн. рублей.

В рамках направления «Государственная поддержка талантливой молодежи» проведены конкурсные мероприятия федерального и регионального уровней.

В соответствии с Указом Президента Российской Федерации от 6 апреля 2006 года № 325 «О мерах государственной поддержки талантливой молодежи», Постановлением Правительства Российской Федерации от 27.05.2006 г. № 311 «О премиях для поддержки талантливой молодежи» Министерством общего и профессионального образования Свердловской области по итогам региональных конкурсных мероприятий утвержден список кандидатов на присуждение премий для поддержки талантливой молодежи. В 2009 году победителями стали 158 человек.

Среди субъектов, входящих в Уральский федеральный округ, — это один из самых высоких показателей. В Челябинской области - 144 победителя и призера премии, 69 - в Тюменской, 53 - в Ханты-Мансийском автономном округе — Югре.

Традиционно из года в год лауреатами премии становятся учащиеся из городов Екатеринбурга, Нижний Тагил, Каменска-Уральского, Первоуральска и других территорий области. География городов и поселков, учащиеся которых удостоиваются высокого звания лауреата премии, каждый год расширяется.

В 2009 году премии получили:

23 победителя и призера Всероссийской олимпиады школьников;

5 победителей и призеров Всероссийской олимпиады профессионального мастерства обучающихся в образовательных учреждениях начального и среднего профессионального образования;

32 победителя и призера международных олимпиад по общеобразовательным предметам и Всероссийской олимпиады школьников;

11 победителей и призеров XXI Международного фестиваля «Весна УПИ-2009»;

21 победитель и призер Всероссийской олимпиады студентов образовательных учреждений высшего профессионального образования (Всероссийская студенческая олимпиада);

13 победителей и призеров зимней и летней Спартакиады учащихся России;

26 победителей и призеров различных международных и всероссийских творческих конкурсов;

27 победителей и призеров региональных и межрегиональных конкурсных мероприятий (в соответствии с квотой для Свердловской области в 2009 году);

45 победителей всероссийских олимпиад и призеров международных мероприятий получили по 60 тысяч рублей, для 113 лауреатов премия составила 30 тысяч рублей.

Одним из направлений поддержки молодежи в Свердловской области является выплата премий и стипендий Губернатора Свердловской области.

На выплаты стипендий и премий в 2009 году было направлено 8,2 млн. рублей.

В 2009 году вручены стипендии 446 студентам и аспирантам учреждений высшего и среднего профессионального образования, общий объем финансирования составил 5,8 млн. рублей.

50 учащихся общеобразовательных учреждений получили премии за активное участие во внеурочной, научно-исследовательской и творческой деятельности, особые успехи в международных, российских, областных конкурсах, олимпиадах, фестивалях, смотрах и за публикацию работ в научных изданиях в размере 30 тысяч рублей. Общий объем выплаченных премий составил 1,5 млн. рублей.

В 2009 году в Свердловской области во второй раз вручены стипендии Губернатора Свердловской области «За успехи в освоении рабочей профессии» для обучающихся по программам начального профессионального образования. Стипендии вручены 100 обучающимся в учреждениях профессионального образования. Размер стипендии составил 750 рублей в месяц. Каждый стипендиат одновременно получил годовую стипендию в размере 9 000 рублей. Объем финансирования составил 0,9 млн. рублей.

В рамках конкурса «Почтение лучших учителей» квота Свердловской области в 2009 году составила 260 человек.

Всего на участие в конкурсе подал заявки 771 учитель, из них — 85 процентов (658 человек) представляют городские школы и 15 процентов (113 человек) — сельские и поселковые школы. Всего в конкурсе приняли участие педагоги из 62 муниципальных образований в Свердловской области.

В соответствии с постановлением Правительства Российской Федерации от 14.02.2009 г. № 130 «О государственной поддержке в 2009 году подготовки рабочих кадров и специалистов для высокотехнологичных производств в государственных образовательных учреждениях начального профессионального и среднего профессионального образования» в 2009 году был объявлен конкурсный отбор образовательных учреждений, находящихся в федеральном ведении и в ведении субъектов Российской Федерации. Обязательным условием участия в конкурсе является софинансирование инновационных образовательных программ за счет средств бюджета субъекта Российской Федерации, средств работодателя, средств образовательных учреждений.

От Свердловской области подали заявки для участия в конкурсе 7 областных и два федеральных образовательных учреждения начального и среднего профессионального образования. Всего к конкурсу было допущено 273 заявки.

По результатам I тура победителями стали 65 образовательных учреждения, в том числе федеральное государственное образовательное учреждение среднего профессионального образования (далее — ГОУ СПО) «Нижнетагильский горно-металлургический колледж имени Е.А. и М.Е. Черепановых» с инновационной образовательной программой «Формирование инновационной образовательной среды в условиях частно-государственного партнерства при подготовке высококвалифицированных специалистов для высокотехнологичных производств ОАО «Нижнетагильский металлургический комбинат».

В сентябре 2009 года по результатам II тура конкурсного отбора 4 учреждения профессионального образования Свердловской области были признаны победителями:

ГОУ СПО Свердловской области «Первоуральский металлургический техникум» с инновационной программой «Развитие системы непрерывного профессионального образования как условие кадрового обеспечения посткризисной модернизации горно-металлургического производства Свердловской области»;

ГОУ СПО Свердловской области «Новоуральский технологический колледж» с инновационной программой «Система многосуровенной подготовки высококвалифицированных рабочих и специалистов для автоматизированных производств предприятий атомного комплекса Уральского региона с учетом требований промышленной безопасности»;

ГОУ СПО Свердловской области «Уральский колледж строительства, архитектуры и предпринимательства» с инновационной программой «Модернизация системы подготовки и сертификации кадров для обеспечения высокотехнологичных производств строительного комплекса Свердловской области»;

государственное образовательное учреждение начального профессионального образования Свердловской области «Сергинский профессиональный лицей» с инновационной программой «Подготовка высококвалифицированных рабочих и специалистов для высокотехнологичных и уникальных производств предприятий машиностроительного и металлургического профиля, осуществляющих технико-технологическое перевооружение предприятий Западного управленческого округа Свердловской области».

Общий объем финансирования из средств федерального бюджета для указанных учреждений составил 65568500 рублей.

Объем софинансирования составил 104596300 рублей, из них:

средства областного бюджета — 35583800 рублей;

средства работодателей (в том числе за счет передачи оборудования) — 62962700 рублей;

средства образовательных учреждений — 649800 рублей.

В 2009 году освоение средств федерального бюджета составило 25,9 млн. рублей (40 процентов), областного бюджета — 6,275 млн. рублей, средств работодателей — 15,531 млн. рублей и внебюджетные источники — 1,944 млн. рублей. Низкий процент освоения средств объясняется поздним сроком заключения соглашения между Федеральным агентством по образованию и Правительством Свердловской области (учреждения вошли в проект в октябре 2009 года) и перечислением денежных средств в ноябре 2009 года.

В 2009 году начала реализация проекта дистанционного образования детей-инвалидов, в рамках которого приобретено оборудование для 56 детей-инвалидов.

В течение 2009 года проходил поэтапный переход финансирования трафика образовательных учреждений за счет средств бюджета Свердловской области. На 31 декабря 2009 года 1018 образовательных учреждений заключили договоры на оказание услуги доступа к сети Интернет за счет средств областного бюджета. С 1 января 2010 года оплата трафика сети Интернет осуществляется для всех общеобразовательных учреждений, подключенных в рамках приоритетного национального проекта «Образование», за счет средств областного бюджета.

В 2009 году для оснащения школ учебно-наглядными пособиями и оборудованием из областного бюджета было выделено муниципальных образованиям в Свердловской области 152,6 млн. рублей.

Кроме того, оснащение учебных кабинетов учебно-наглядными пособиями и лабораторным оборудованием (в том числе специализированной мебелью) осуществлялось в рамках комплексного проекта модернизации образования. Всего на эти цели муниципальным образованиям в рамках проекта выделено 63,1 млн. рублей.

На конец 2009 года обеспеченность учебно-наглядными пособиями, лабораторным оборудованием и программно-методическим обеспечением кабинетов физики, химии, истории, биологии, географии составила в среднем 96 процентов (в соответствии с данными федерального электронного мониторинга).

В рамках направления «Повышение уровня воспитательной работы в школах» в 2009 году выплаты получили 19 427 классных руководителей.

В рамках региональной составляющей принято постановление Правительства Свердловской области от 28.05.2009 г. № 608-ПП «О проведении в 2009 году конкурсов среди муниципальных образовательных учреждений, реализующих основную общеобразовательную программу дошкольного образования, и муниципальных учреждений дополнительного образования детей» («Областная газета», 2009, 9 июня, № 166).

В части «Государственной поддержки субъектов Российской Федерации, внедряющих комплексные проекты модернизации образования» в 2009 году областью выполнены практически все обязательства.

В соответствии с введением НСОТ фактическая доля оплаты труда учителей в общем фонде оплаты труда работников общеобразовательных учреждений по итогам 2009 года составила 61,59 процента (план — 70 процентов).

Доля муниципальных образований в Свердловской области, в которых общеобразовательные учреждения перешли на НСОТ — 100 процентов, доля общеобразовательных учреждений, которые перешли на НСОТ — 94,2 процента. Школы-интернаты, центры образования и начальные школы-детские сады на НСОТ не перешли.

Фонд оплаты труда в расчете на одного работника в 2009 году составил 187,0 тыс. рублей в год и увеличился по сравнению с 2008 годом на 0,6 процента.

Развитию инновационного образования в немалой степени способствует деятельность образовательных учреждений — базовых площадок Института развития образования. В 2009 году в Институте развития образования:

было утверждено и реализовалось 27 проектов, общее количество базовых площадок — 159;

базовые площадки работали в 41 муниципальном образовании в Свердловской области;

в проектах было задействовано 67 работников Института развития образования и ведущих вузов города Екатеринбурга;

в опытно-поисковой деятельности было занято 2123 педагога и руководителя образовательных учреждений;

было положено начало межрегиональному взаимодействию (образовательное учреждение — базовая площадка Института развития образования муниципальное общеобразовательное бюджетное учреждение лицей № 1, с. Большеустьикинское Мечетлинского района Республики Башкортостан).

Совместная работа Института развития образования с базовыми площадками направлена на разработку механизмов по реализации основных направлений государственной политики в области образования, заложенных, в том числе, в национальной образовательной инициативе «Наша новая школа». Это особенно ярко проявляется в следующих научно-образовательных проектах «Управление введением федерального государственного образовательного стандарта общего образования», «Сетевое взаимодействие при организации образования в сельских территориях», «Здоровьесбережение», «Модели электронной образовательной среды в образовательных учреждениях общего и дополнительного образования», «Психолого-педагогические условия выявления и развития одаренных детей», «Обеспечение условий доступности получения образования детьми с ограниченными возможностями здоровья в образовательных учреждениях различных типов и видов».

Эффективность инновационной деятельности, осуществляемой на базовых площадках, подтверждается результатами участия образовательных учреждений в реализации приоритетного национального проекта «Образование». 43 образовательных учреждения — базовых площадок стали победителями названного конкурса. Из общего числа учителей-победителей конкурса 28,3 процента работают в образовательных учреждениях — базовых площадках Института развития образования. За время работы площадок подготовлено более 100 наименований материалов методического характера.

В 2010/2011 учебном году планируется организовать деятельность 10 центров поддержки и развития образовательных проектов и инициатив. Их деятельность будет направлена на содействие развитию и распространению современных образовательных технологий; поддержку и развитие образовательных проектов и инициатив, формирование моделей взаимодействия с социальными партнерами.

Заключение

Подводя итоги 2009 года, необходимо отметить, что в Свердловской области обеспечено стабильное функционирование системы образования и созданы предпосылки для ее дальнейшего развития, а именно:

1) созданы условия для удовлетворения расширяющихся и дифференцирующихся потребностей населения в качественном образовании;

2) сохранены и улучшаются материальные и организационные условия для обучения в учреждениях дошкольного, общего и профессионального образования;

3) система образования продолжает успешно осуществлять социальные функции, обеспечивая управление социальными рисками детства посредством развития системы воспитания, дополнительного образования, психолого-педагогической помощи семье и детям;

4) в ситуации возрастающих потребностей экономики области в квалифицированных кадрах предприятия меры по реструктуризации учреждений начального и среднего профессионального образования, повышению качества подготовки рабочих кадров;

5) реализуется система мер по сохранению и укреплению кадрового потенциала системы образования.

Для решения стратегической задачи модернизации общего образования как института социального развития необходимо в полной мере учесть позиции по реализации национальной образовательной инициативы «Наша новая школа».

Для этого в 2010 году должны быть решены следующие задачи:

1) обеспечение развития сети образовательных учреждений на основе перспективного анализа с позиций социально-экономического развития муниципальных образований в Свердловской области и удовлетворения образовательных потребностей граждан;

2) поддержка моделей реализации программ дошкольного образования в различных формах в учреждениях всех форм собственности;

3) организация введения федеральных государственных образовательных стандартов общего и профессионального образования;

4) разработка и обеспечение условий реализации модульных профессиональных образовательных программ на основе мониторинга рынка труда;

5) развитие инфраструктуры системы образования, обеспечивающей условия получения качественного образования в соответствии с современными требованиями, в том числе в малоконтактных школах;

6) отработки механизма формирования и распределения государственного (муниципального) задания для образовательных учреждений;

7) создание условий для расширения финансово-хозяйственной самостоятельности общеобразовательных учреждений;

8) внедрение в практику образовательных учреждений современных информационных услуг и сервисов для обеспечения доступа педагогов и обучающихся к современным педагогическим технологиям и образовательным ресурсам, а также создание региональной сети поддержки информатизации системы образования;

9) поддержка моделей дополнительного образования, включающего обеспечение занятости обучающихся через формирование государственных (муниципальных) заданий на реализацию досуговых и образовательных программ по месту жительства, организацию трудовой и иной общественно полезной деятельности;

10) обеспечение современного качества образования за счет внедрения с участием профессионально-педагогических сообществ электронных образовательных ресурсов, адекватных механизмов оценки и стимулирования деятельности учителей и преподавателей;

11) создание условий для обеспечения непрерывности, адресности, развития гибких форм, в том числе дистанционных, переподготовки и повышения квалификации педагогических и руководящих работников образовательных учреждений.

Приложение к докладу

Раздел 1. Демографический и социально-экономический контекст системы образования Свердловской области

Таблица 1

Численность детей в возрасте от 0 до 7 лет и потребность в количестве мест в дошкольных образовательных учреждениях на 2010 год

(человек)

Наименование муниципального образования	Численность детей в возрасте от 0 до 7 лет	Прогноз потребности в количестве мест в дошкольных образовательных учреждениях в 2010 году	Активный вариант	Пассивный вариант
1	2	3	4	5
Асбестовский городской округ	5 906	4 265	4 292	
Муниципальное образование Алапаевское	2 691	1 947	1 963	
Арамильский городской округ	1 758	1 269	1 278	

Ачитский городской округ	1 494	1 082	1 092
Артемовский городской округ	4 938	3 570	3 594
Артисинский городской округ	3 416	2 472	2 492
Байкаловский муниципальный район	1 285	929	935
Белоярский городской округ	3 170	2 276	2 287
Березовский городской округ	6 424	4 641	4 668
Бисертский городской округ	1 115	806	812
Городской округ Верх-Нейвинский	345	249	251
Верхнесалдинский городской округ	4 419	3 195	3 219
Городской округ Верхний Тагил	1 426	1 032	1 040
Городской округ Верхняя Пышма	6 501	4 695	4 726
Городской округ Верхняя Тура	1 095	796	804
Городской округ Верхотурский	2 179	1 565	1 575
Волчанский городской округ	836	605	609
Гаринский городской округ	434	313	316
Городской округ Богданович	3 204	2 306	2 317
Городской округ Верхнее Дуброво	270	195	196
Городской округ Заречный	2 279	1 646	1 657
Городской округ Красноуфимск	5 897	4 251	4 274
«Городской округ «Город Лесной»	4 026	2 904	2 922
Городской округ Нижняя Салда	1 467	1 058	1 065
Городской округ Пелым	420	304	306
Городской округ Первоуральск	13 719	9 873	9 932
Городской округ Ревда	5 012	3 621	3 645
Городской округ Рефтинский	1 315	951	957
Горноуральский городской округ	2 599	1 879	1 892
Муниципальное образование город Ирбит	2 654	1 910	1 918
Городской округ Дегтярск	1 823	1 320	1 331
Муниципальное образование «город Екатеринбург»	95 021	68 550	68 976
Ивдельский городской округ	2 125	1 529	1 539
Ирбитское муниципальное образование	2 664	1 922	1 934
Каменский городской округ	3 483	2 515	2 531
Камышловский городской округ	2 796	2 023	2 039
Муниципальное образование Камышловский муниципальный район	2 272	1 645	1 656
Городской округ Карпинск	3 192	2 308	2 326
Качканарский городской округ	3 290	2 376	2 391
Кировградский городской округ	2 383	1 721	1 733
Городской округ Краснотурьинск	5 876	4 244	4 274
Городской округ Красноуральск	2 388	1 724	1 735
Кушвинский городской округ	3 695	2 668	2 686
Малышевский городской округ	859	622	627
Махневское муниципальное образование	760	551	555
Муниципальное образование город Алапаевск	4 619	3 343	3 370
Город Каменск-Уральский	13 907	10 034	10 097
Муниципальное образование Красноуфимский округ	2 138	1 546	1 557
Нижнесергинский муниципальный район	3 417	2 464	2 479
Город Нижний Тагил	27 082	19 546	19 667
Нижнетуринский городской округ	2 365	1 707	1 719
Невьянский городской округ	3 631	2 620	2 637
Новолялинский городской округ	2 497	1 808	1 823
Новоуральский городской округ	6 437	4 646	4 675
Полесовский городской округ	6 494	4 689	4 720
Муниципальное образование «поселок Уральский»	215	154	155
Пышминский городской округ	1 981	1 430	1 439
Режевской городской округ	3 982	2 873	2 892
Городской округ ЗАТО Свободный	995	718	722
Североуральский городской округ	4 307	3 094	3 110
Серовский городской округ	6 768	4 887	4 918
Слободо-Туринский муниципальный район	1 585	1 147	1 156
Сосьвинский городской округ	1 545	1 117	1 126
Городской округ Среднеуральск	1 325	955	959
Городской округ Староуткинск	261	189	190
Городской округ Сухой Лог	5 262	3 807	3 838
Сысертский городской округ	5 706	4 118	4 143
Таборинский муниципальный район	262	190	191
Тавдинский городской округ	3 560	2 575	2 588
Талицкий городской округ	3 814	2 755	2 774
Тугулымский городской округ	2 058	1 486	1 496
Туринский городской округ	4 241	3 053	3 069
Шалинский городской округ	2 024	1 464	1 476

Раздел 2. Общая характеристика системы образования и тенденций изменений

Таблица 2

Обеспеченность детей местами в дошкольных образовательных учреждениях Свердловской области в возрасте от 1 года до 6 лет

(человек)

Количество детей, обеспеченных местами в дошкольных образовательных учреждениях, в возрасте от 1 года до 6 лет (на 1000 детей соответствующего возраста)	2003 год	2004 год	2005 год	2006 год	2007 год	2008 год	2009 год
798	732	683	671	635	625		

Таблица 3

Динамика средней наполняемости классов дневных общеобразовательных школ

(человек)

Наименование показателя	2005 год	2006 год	2007 год	2008 год	2009 год
Средняя наполняемость классов - всего	19,4	19,3	19,4	19,8	18,4
в том числе в городской местности	22,2	21,8	22,05	22,5	23,39
в том числе в сельской местности	12,5	12,5	12,5	12,5	13,36

Таблица 4

Сведения о специальных (коррекционных) образовательных учреждениях

Виды специальных (коррекционных) образовательных учреждений	Число школ и школ-интернатов (единиц)	Численность учителей (человек)	Число школ-интернатов (единиц)	В них групп (единиц)
Школы для умственно отсталых детей	50	1478	36	194

(Продолжение на 10-й стр.).

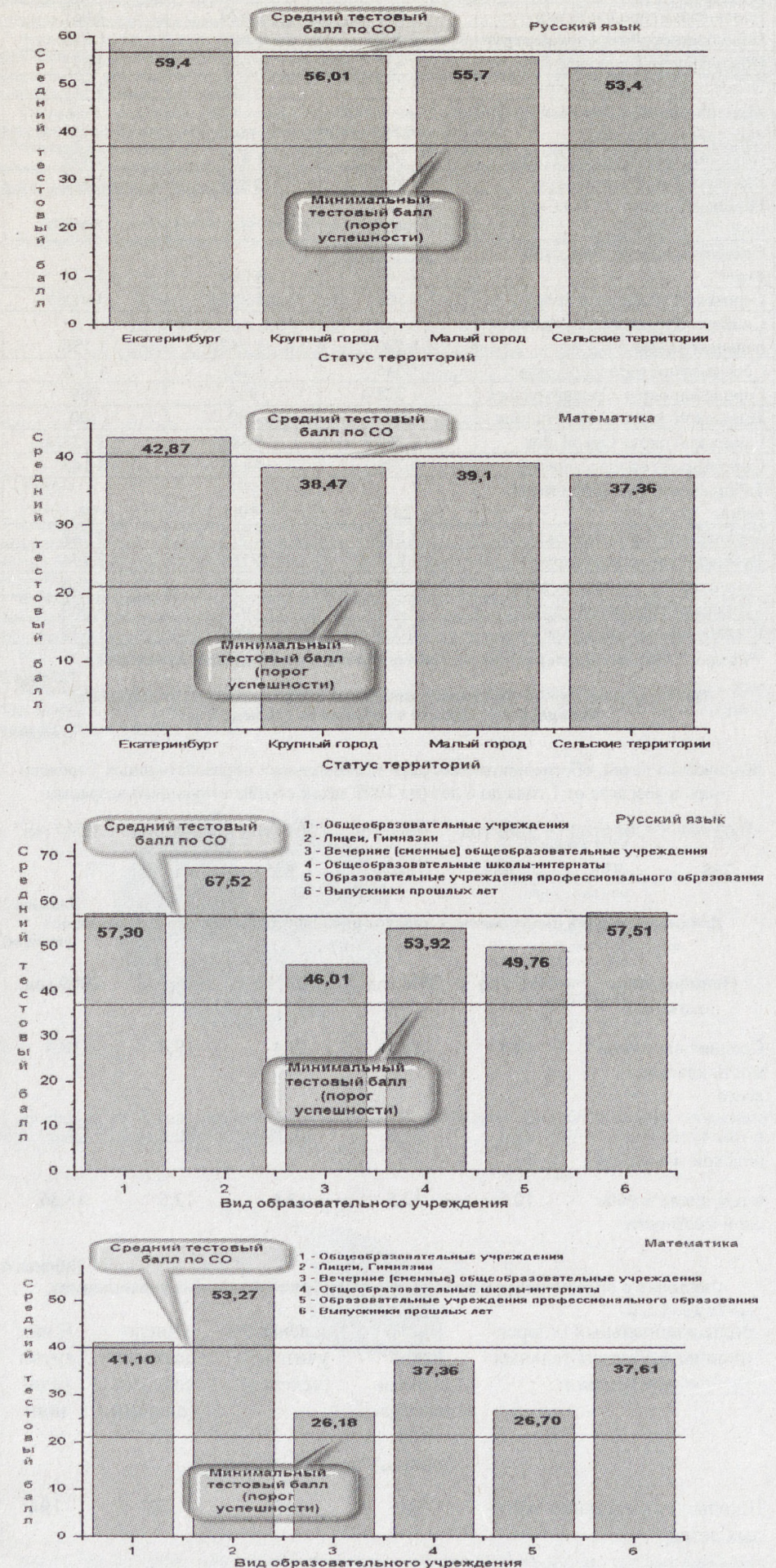
(Продолжение. Начало на 2–9-й стр.).

Школы для незрячих детей	2	82	2	21
Школы для слабослышащих и позднооглохших детей	3	125	3	59
Школы для незрячих детей	0	0	0	0
Школы для слабослышащих и поздноослепших детей	2	70	1	20
Школы для детей с тяжелыми нарушениями речи	2	63	2	33
Школы для детей с нарушениями опорно-двигательного аппарата	1	40	0	0
Школы для детей с задержкой психического развития	13	410	5	44
Школы индивидуального обучения на дому детей-инвалидов	0	0	0	0
Всего специальных (коррекционных) образовательных учреждений	73	2268	49	371
в том числе в сельской местности	13	251	13	60
Специальные (коррекционные) классы для детей с отклонениями в развитии, организованные при дневных общеобразовательных учреждениях (школах-интернатах)	X	2290	X	X

Сведения об образовательных учреждениях для детей-сирот и детей, оставшихся без попечения родителей

Тип учреждений	Количество учреждений (единиц)	Количество мест (единиц)	Число воспитанников (человек)
Детские дома	53	2476	2241
в том числе общего типа	46	2152	1943
специальные (коррекционные)	7	324	298
Школы-интернаты	9	717	619
Детские дома-школы	7	754	671

Раздел 3. Результаты функционирования системы образования
Итоги Единого государственного экзамена (ЕГЭ)
Группировка результатов в диаграммах по типам территорий осуществлялась в соответствии со следующим общепринятым делением:
мегаполис (город Екатеринбург);
крупные промышленные города (город Нижний Тагил, город Первоуральск, город Каменск-Уральский);
малые промышленные города (города с 1-2 градообразующими предприятиями);
сельские территории.



Апелляции по результатам ЕГЭ (июнь 2009 года)

№ п/п	Наименование предмета	Количество апелляций (единиц)	Процент апелляций от числа участников	Лично присутствовали при рассмотрении апелляций (процентов)	Количество удовлетворенных апелляций (единиц)	Процент удовлетворенных апелляций от общего числа апелляций	Процент удовлетворенных апелляций от общего числа участников
1.	Русский язык	259	0,84	24,54	33	12,27	0,10
2.	Математика	427	1,40	32,20	29	6,58	0,09
3.	Физика	92	1,33	37,50	16	16,67	0,22
4.	Химия	35	1,76	22,50	8	20,00	0,35
5.	Информатика и информационно-коммуникационные технологии	62	2,53	12,31	10	15,38	0,39
6.	Биология	80	1,62	25,93	6	7,41	0,12
7.	История	104	1,72	33,64	14	12,73	0,22
8.	География	19	1,40	31,58	7	36,84	0,52
9.	Литература	35	1,60	37,84	5	13,51	0,22
10.	Английский язык	77	2,63	38,46	7	8,97	0,24
11.	Немецкий язык	7	3,47	42,86	2	28,57	0,99
12.	Французский язык	4	2,67	25,00	0	0	0
13.	Обществознание	176	1,20	33,71	78	43,82	0,53
14.	Испанский язык	1	50,00	0	1	100,0	50,0
ИТОГО		1426	1,31		216	15,15	0,20

Сводная таблица по количеству серебряных медалей

№ п/п	Наименование территории	Годы					
		2004	2005	2006	2007	2008	2009
1	Районы	3	4	5	6	7	8
1.	Алапаевское муниципальное образование	9	9	11	12	7	7
2.	Артемовский городской округ	20	20	31	16	15	14
3.	Артинский городской округ	20	16	14	11	12	5
4.	Ачитский городской округ	9	11	9	6	1	3
5.	Байкаловский муниципальный район	8	12	9	5	9	3
6.	Белоярский городской округ	10	11	9	8	8	3
7.	Городской округ Богданович	22	19	24	31	12	10
8.	Верхнесалдинский городской округ	12	18	11	17	10	11
9.	Городской округ Верхотурский	2	2	1	0	1	5
10.	Гаринский городской округ	2	7	1	6	4	4
11.	Ирбитское муниципальное образование	4	3	6	10	5	7
12.	Каменский городской округ	7	6	7	5	3	5
13.	Муниципальное образование Камышловский муниципальный район	3	4	6	3	4	6
14.	Муниципальное образование Красноуфимский округ	9	7	5	10	4	4
15.	Махневское муниципальное образование						1
16.	Невьянский городской округ	12	16	14	12	7	7
17.	Нижнесергинский муниципальный район	28	35	13	24	15	15
18.	Нижнетуринский городской округ	16	22	11	25	11	8
19.	Новоялдинский городской округ	9	12	16	15	9	4
20.	Горноуральский городской округ	11	10	13	6	5	12
21.	Пышминский городской округ	3	8	3	3	7	6
22.	Городской округ Ревда	42	44	30	31	12	10
23.	Режевской городской округ	15	7	8	13	9	8
24.	Сосьвинский городской округ	10	9	10	11	7	3
25.	Слободо-Туринский муниципальный район	11	12	9	9	2	6
26.	Сысертский городской округ	22	17	21	21	12	4
27.	Таборинский муниципальный район	1	0	3	1	1	0
28.	Тавдинский городской округ	26	21	15	9	16	5
29.	Талицкий городской округ	19	24	12	24	18	11
30.	Тутулымский городской округ	17	16	8	17	10	7
31.	Туринский городской округ	16	15	8	24	12	4
32.	Шалинский городской округ	2	8	7	7	1	2
Итого Города		397	421	345	392	249	200
33.	Муниципальное образование город Алапаевск	15	17	10	7	6	4

Таблица 6

34.	Арамилский городской округ	7	4	7	3	5	2
35.	Асбестовский городской округ	16	17	23	14	14	6
36.	Березовский городской округ	21	15	12	26	17	15
37.	Городской округ Верхняя Пышма	34	25	29	20	23	21
38.	Городской округ Верхний Тагил	6	12	3	3	6	3
39.	Городской округ Верхняя Тура	3	4	2	6	0	4
40.	Волчанский городской округ	3	1	4	2	2	0
41.	Городской округ Дегтярск	8	7	6	4	3	5
42.	Муниципальное образование «город Екатеринбург»	607	580	541	514	371	282
43.	Городской округ Заречный	20	15	16	11	10	5
44.	Ивдельский городской округ	12	12	7	13	5	7
45.	Муниципальное образование город Ирбит	12	18	15	18	12	17
46.	Город Каменск-Уральский	35	17	30	32	29	19
47.	Камышловский городской округ	13	4	13	9	10	8
48.	Городской округ Карпинск	18	26	10	17	11	7
49.	Качканарский городской округ	28	13	12	11	9	8
50.	Кировградский городской округ	12	16	9	11	12	15
51.	Городской округ Краснотурьинск	34	30	19	29	26	14
52.	Городской округ Красноуральск	3	5	6	4	2	2
53.	Городской округ Красноуфимск	14	14	11	14	18	10
54.	Кушвинский городской округ	18	25	26	21	12	15
55.	«Городской округ «Город Лесной»	30	21	27	26	21	17
56.	Городской округ Нижняя Салда	6	4	9	1	11	3
57.	Город Нижний Тагил	92	69	86	80	77	51
58.	Новоуральский городской округ	49	64	67	69	49	35
59.	Городской округ Первоуральск	39	36	26	32	22	20
60.	Полевской городской округ	37	25	34	23	18	16
61.	Североуральский городской округ	15	17	11	26	10	11
62.	Серовский городской округ	19	23	21	19	16	18
63.	Городской округ Среднеуральск	5	3	1	5	4	4
64.	Городской округ Сухой Лог	28	28	19	20	14	13
Итого		1259	1167	1112	1090	845	657
Поселки							
65.	Бисертский городской округ	10	5	7	7	6	2
66.	Городской округ Верхнее Дуброво	0	2	0	0	0	0
67.	Городской округ Верх-Нейвинский	0	1	1	1	3	1
68.	Мальшевский городской округ	6	10	3	3	3	1
69.	Городской округ Рефтинский	7	6	2	1	1	3
70.	Городской округ Пелым	0	1	1	0	3	0
71.	Городской округ ЗАТО Свободный	17	7	6	4	7	6
72.	Городской округ Староуткинск	2	1	2	1	3	0
73.	Муниципальное образование поселок Уральский	8	4	5	3	1	1
74.	Прочие учреждения	7	25	45	34	31	18
Итого		57	62	72	54	58	32
Всего		1713	1650	1529	1536	1152	889

Таблица 8

Сводная таблица по количеству золотых медалей							
№ п/п	Наименование территории	Годы					
		2004 год	2005 год	2006 год	2007 год	2008 год	2009 год
1	2	3	4	5	6	7	8
Районы							
1.	Алапаевское муниципальное образование	2	2	1	1	1	1
2.	Артемовский городской округ	6	4	2	9	4	5
3.	Артинский городской округ	4	3	2	3	2	3
4.	Ачитский городской округ	3	8	2	8	8	8
5.	Байкаловский муниципальный район	4	4	4	3	5	4
6.	Белоярский городской округ	2	3	2	4	1	1
7.	Городской округ Богданович	5	11	9	8	13	6
8.	Верхнесалдинский городской округ	3	6	6	2	2	2
9.	Городской округ Верхотурский	0	2	0	0	0	1
10.	Гаринский городской округ	0	0	0	0	1	0
11.	Ирбитское муниципальное образование	2	2	2	0	3	4

(Продолжение на 11-й стр.).

(Продолжение. Начало на 2–10-й стр.).

12.	Каменский городской округ	5	1	1	5	3	3
13.	Муниципальное образование Камышловский муниципальный район	0	2	0	1	1	5
14.	Муниципальное образование Красноуфимский округ	1	2	0	4	2	3
15.	Махневское муниципальное образование						1
16.	Невьянский городской округ	6	7	8	4	5	6
17.	Нижнесергинский муниципальный район	4	10	7	7	5	19
18.	Нижнетуринский городской округ	9	4	8	8	10	12
19.	Новолялинский городской округ	4	2	2	3	4	4
20.	Горноуральский городской округ	4	2	8	6	2	6
21.	Пышминский городской округ	1	0	0	0	1	1
22.	Городской округ Ревда	20	14	10	8	10	18
23.	Режевской городской округ	4	3	1	4	4	2
24.	Сосьвинский городской округ	7	0	4	4	1	1
25.	Слободо-Туринский муниципальный район	1	2	0	0	2	0
26.	Сысертский городской округ	2	5	6	5	8	10
27.	Таборинский муниципальный район	1	0	0	1	0	0
28.	Тавдинский городской округ	3	4	4	4	6	4
29.	Талицкий городской округ	5	8	15	3	9	6
30.	Тугулымский городской округ	1	1	1	2	2	6
31.	Туринский городской округ	6	4	4	0	1	3
32.	Шалинский городской округ	0	0	1	2	3	4
	Итого	115	116	110	109	119	149
	Города						
33.	Муниципальное образование город Алапаевск	7	6	2	4	2	3
34.	Арамильский городской округ	1	2	1	2	0	0
35.	Асбестовский городской округ	9	5	9	11	9	9
36.	Березовский городской округ	11	4	8	12	6	5
37.	Городской округ Верхняя Пышма	8	10	7	10	7	10
38.	Городской округ Верхний Тагил	5	3	1	2	0	2
39.	Городской округ Верхняя Тура	1	1	0	1	0	1
40.	Волчанский городской округ	1	0	1	0	0	0
41.	Городской округ Дегтярск	4	4	2	3	1	4
42.	Муниципальное образование «город Екатеринбург»	265	221	219	214	204	182
43.	Городской округ Заречный	5	9	7	5	5	8
44.	Ивдельский городской округ	0	0	1	0	0	0
45.	Муниципальное образование город Ирбит	7	5	4	6	6	6
46.	Город Каменск-Уральский	18	18	24	20	16	12
47.	Камышловский городской округ	5	4	9	7	7	9
48.	Городской округ Карпинск	6	4	6	6	3	2
49.	Качканарский городской округ	8	8	4	3	4	5
50.	Кировградский городской округ	10	11	9	8	8	10
51.	Городской округ Краснотурьинск	13	23	11	20	13	12
52.	Городской округ Красноуральск	3	1	1	1	3	5
53.	Городской округ Красноуфимск	3	1	4	1	3	5
54.	Кушвинский городской округ	17	14	17	11	9	8
55.	«Городской округ «Город Лесной»	7	10	13	6	9	5
56.	Городской округ Нижняя Салда	3	1	2	1	1	2
57.	Город Нижний Тагил	22	19	24	23	33	30
58.	Новоуральский городской округ	35	47	44	46	31	37
59.	Городской округ Первоуральск	14	13	9	4	6	6
60.	Полевской городской округ	16	7	19	14	12	10
61.	Североуральский городской округ	7	7	10	4	6	6
62.	Серовский городской округ	6	3	8	9	9	11
63.	Городской округ Среднеуральск	2	2	2	0	1	0
64.	Городской округ Сухой Лог	11	14	11	10	17	10

	Итого	530	477	489	464	431	415
	Поселки						
65.	Бисертский городской округ	0	1	4	1	2	2
66.	Городской округ Верхнее Дуброво	0	0	0	0	0	0
67.	Городской округ Верх-Нейвинский	0	2	1	0	2	3
68.	Мальшевский городской округ	4	2	2	3	1	2
69.	Городской округ Рефтинский	1	0	1	0	0	0
70.	Городской округ Пелым	0	0	0	0	0	0
71.	Городской округ ЗАТО Свободный	2	4	6	5	2	0
72.	Городской округ Староуткинский	0	2	1	0	1	0
73.	Муниципальное образование поселок Уральский	0	0	1	0	0	3
74.	Прочие учреждения	14	9	14	20	18	16
	Итого	21	20	30	29	26	26
	Всего	666	613	629	602	576	590

Таблица 9

Участие лиц с ограниченными возможностями здоровья в ЕГЭ на этапе государственной (итоговой) аттестации (май-июнь)

Наименование категорий лиц с ограниченными возможностями здоровья	Количество лиц с ограниченными возможностями здоровья							
	всего	изъявивших желание участвовать в ЕГЭ		в том числе участвовавших в ЕГЭ		не прошедших государственную (итоговую) аттестацию		
		количество	доля (процентов)	количество	доля (процентов)	количество	доля от (2) (процентов)	доля от (5) (процентов)
Слепые	0	0	0,00	0	0,00	0	0	0
Слабовидящие	37	27	72,97	22	59,46	0	0	0
С нарушением слуха	9	6	66,67	6	66,67	0	0	0
С нарушением речи	0	0	0,00	0	0,00	0	0	0
С нарушением опорно-двигательного аппарата	59	29	49,15	24	40,68	0	0	0
С задержкой психического развития	13	6	46,15	1	7,69	0	0	0
иные категории	501	287	57,29	153	30,54	2	0,40	1,31

Таблица 10

Количество участников IV и V этапов Всероссийской олимпиады школьников. Количество дипломов победителей и призеров (2007, 2008, 2009 годы)

Этап Всероссийской олимпиады школьников	2007 год		2008 год		2009 год	
	Участники (человек)	Дипломы I, II, III степени (единиц)	Участники (человек)	Дипломы I, II, III степени (единиц)	Участники (человек)	Дипломы победителей и призеров (единиц)
IV федеральный (окружной) этап	41	22	39	21	Не проводился	
V заключительный этап	126	43	136	53	87	34
Всего	167	65	175	74	87	34

Количественное снижение участников заключительного этапа Всероссийской олимпиады школьников по сравнению с 2008 года обусловлено изменением порядка проведения Всероссийской олимпиады школьников. Доля победителей и призеров в 2009 году по сравнению с 2008 годом увеличилась с 38,9 процента до 39,3 процента.

Таблица 11

Количество участников областного этапа Фестиваля «Юные интеллектуалы Среднего Урала» в 2007/2008, 2008/2009 учебных годах

Наименование мероприятия	Количество участников (человек)	
	2007/2008 учебный год	2008/2009 учебный год
Окружной тур областного этапа олимпиады	11837	не проводился
Региональный этап Всероссийской олимпиады школьников по предметам	1 643	1303
Всего	13 480	
Областные олимпиады	96	147
Защита исследовательских проектов	170	137
Турниры. Конкурсы. Игры	581	803
Форум «Парад искусств»	1428	1268
ВСЕГО	3918	3658
	15755	
	(с окружным туром олимпиад)	

Таблица 12

Количество участников областного фестиваля «Майская радуга» в 2007/2008, 2008/2009 учебных годах

Наименование мероприятия	Количество участников (человек)	
	2007/2008 учебный год	2008/2009 учебный год
Областная спартакиада учащихся общеобразовательных учреждений		
Областная спартакиада воспитанников образовательных учреждений для детей-сирот и детей, оставшихся без попечения родителей	26000	30000

Первенство Министерства общего и профессионального образования Свердловской области по самбо		
Областная спартакиада учащихся образовательных учреждений начального профессионального образования		
Областной фестиваль «Спорт и профессия»		
Первенство Министерства общего и профессионального образования Свердловской области по лыжным гонкам		
Первенство Свердловской области по ракетомодельному спорту среди школьников		
Первенство Свердловской области среди школьников по судомодельному спорту	400	420
Первенство Свердловской области среди школьников по картингу		
Первенство Свердловской области по авиамодельному спорту среди школьников		
Областные соревнования для детей с ограниченными возможностями здоровья (по программе Специальной олимпиады)	3800	4500
Краеведческая экспедиция «Лики многонационального Урала»	3100	4720
Туристско-краеведческий фестиваль «Исследователи земли»	540	680
Областное открытое первенство по туристскому многоборью «Школа безопасности»	250	290
Областной экологический форум	479	603
ВСЕГО	34569	41213

Таблица 13

Список победителей и призеров заключительного этапа Всероссийской олимпиады школьников 2009 года (приложение к приказу Федерального агентства от 21.05.2009 г. № 525)

№ п/п	Ф.И.О. победителя, призера	Место нахождения школы	Наименование образовательного учреждения	Класс	Статус	Предмет
1	2	3	4	5	6	7
1.	Антонов Данил Александрович	город Нижний Тагил	Политехническая гимназия	11	призер	английский язык
2.	Изюмова Екатерина Ивановна	город Качканар	Лицей № 6	9	призер	биология
3.	Чашина Анна Александровна	город Екатеринбург	Гимназия № 9	11	призер	биология
4.	Долгоруков Олег Владимирович	город Екатеринбург	Специализированный учебно-научный центр Уральского государственного университета им. А.М. Горького	11	призер	информатика
5.	Исмагилов Тимур Ниязович	город Екатеринбург	Гимназия № 9	11	призер	информатика
6.	Соболева Ольга Валерьевна	город Екатеринбург	Специализированный учебно-научный центр Уральского государственного университета им. А.М. Горького	11	победитель	информатика
7.	Каменных Мария Сергеевна	город Екатеринбург	Специализированный учебно-научный центр Уральского государственного университета им. А.М. Горького	10	победитель	литература
8.	Пашевич Екатерина Алексеевна	город Екатеринбург	Гимназия № 9	11	победитель	литература
9.	Степанов Борис Олегович	город Екатеринбург	Гимназия № 9	10	призер	математика
10.	Еньшина Марина Владимировна	город Екатеринбург	Гимназия № 37	11	призер	немецкий язык
11.	Липчинская Анастасия Игоревна	город Нижний Тагил	Средняя общеобразовательная школа № 32 с углубленным изучением иностранных языков	11	призер	немецкий язык
12.	Матвеева Алина Андреевна	город Нижний Тагил	Средняя общеобразовательная школа № 32 с углубленным изучением иностранных языков	11	призер	немецкий язык
13.	Кашфулина Кристина Рэфитовна	город Екатеринбург	Гимназия № 99	11	победитель призер	обществознание история
14.	Некрасов Илья Игоревич	город Екатеринбург	Средняя общеобразовательная школа № 113	11	победитель	право
15.	Павлова Елена Александровна	город Новоуральск	Гимназия	10	призер	право
16.	Сойреф Полина Германовна	город Екатеринбург	Гимназия № 9	10	призер	русский язык

(Окончание на 12-й стр.).

(Окончание. Начало на 2–11-й стр.).

17.	Большаков Алексей Сергеевич	город Ирбит	Ирбитская средняя общеобразовательная школа № 13	11	призер	технология
18.	Большевых Ксения Сергеевна	город Ирбит	Ирбитская средняя общеобразовательная школа № 9	11	победитель	технология
19.	Дудинова Александра Вячеславовна	город Полевской	Средняя общеобразовательная школа № 14	10	призер	технология
20.	Моргунова Ольга Владимировна	город Екатеринбург	Гимназия № 202 «Менталитет»	8	призер	технология
21.	Пудиков Алексей Сергеевич	село Курьи, Сухолоцкий район	Средняя общеобразовательная школа № 4	9	призер	технология
22.	Карелина Любовь Николаевна	город Екатеринбург	Гимназия № 9	10	победитель	физика
23.	Голикова Дарья Михайловна	город Екатеринбург	Гимназия № 39	11	призер	французский язык
24.	Горбушина Екатерина Александровна	город Первоуральск	Средняя общеобразовательная школа № 32	11	призер	французский язык
25.	Казанцева Анна Дмитриевна	город Екатеринбург	Гимназия № 39	11	призер	французский язык
26.	Колчина Людмила Михайловна	город Екатеринбург	Гимназия № 9	11	призер	химия
27.	Чапленко Александр Андреевич	город Екатеринбург	Гимназия № 9	10	призер	химия
28.	Котельникова Анна Дмитриевна	город Лесной	Средняя общеобразовательная школа № 76	11	призер	экология
29.	Мальцев Николай Сергеевич	город Краснотуринск	Средняя общеобразовательная школа № 32	10	призер	экология
30.	Ждановская Надежда Дмитриевна	город Верхняя Пышма	Средняя общеобразовательная школа № 22	11	призер	экология, биология
31.	Климова Дарья Денисовна	город Нижний Тагил	Гимназия № 18	9	победитель, призер	экология, обществознание

Таблица 14
Доля подростков, вернувшихся из воспитательных колоний и специальных учреждений закрытого типа и продолжающих получение образования

Наименование показателя	2006 год	2007 год	2008 год	2009 год
Доля продолжающих образование от общего числа вернувшихся (процентов)	49,5	46,3	54,6	57,4
Доля продолжающих образование в учреждениях профессионального образования (процентов)	7	10,8	16,6	16,0

Раздел 4. Ресурсы системы образования

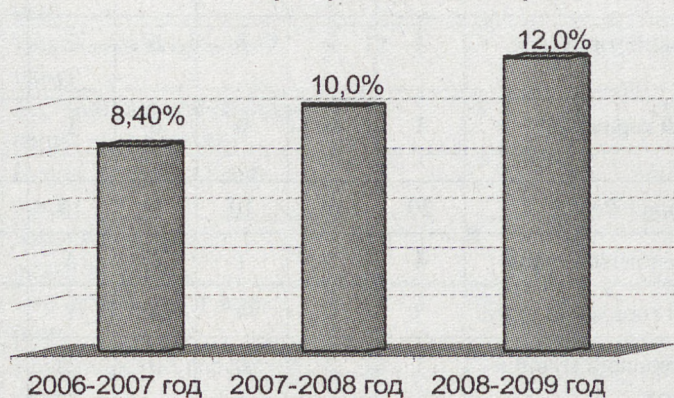
Таблица 15
Сводные данные о первично аттестующихся педагогических и руководящих работниках муниципальных образовательных учреждений по территориям

Наименование муниципального образования	Количество аттестующихся педагогических и руководящих работников			
	Всего аттестующихся	На высшую категорию	На первую категорию	На вторую категорию
1	2	3	4	5
Районы				
Алапаевское муниципальное образование	21	-	11/100	10/100
Артемовский городской округ	52	-	29/100	23/100
Аргинский городской округ	23	-	11/91	10/91
Ачитский городской округ	31	-	16/84,2	12/100
Байкаловский муниципальный район	33	-	21/95	11/100
Белоярский городской округ	39	-	27/97	11/100
Городской округ Богданович	46	1/100	18/100	27/100
Верхнесалдинский городской округ	51	-	33/100	18/100
Городской округ Верхотурский	23	-	16/1000	7/100
Гаринский городской округ	3	-	1/50	1/100

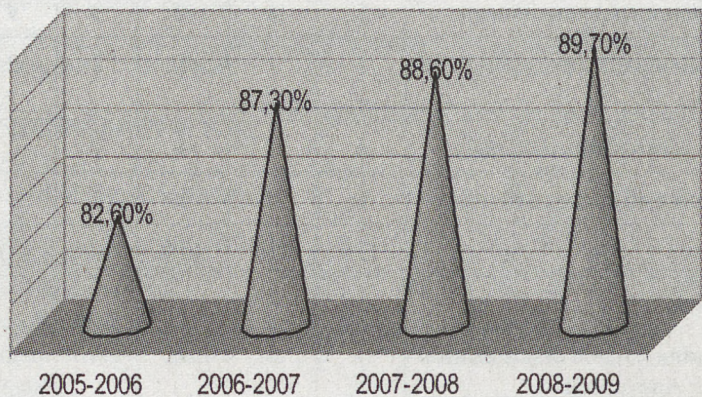
Ирбитское муниципальное образование	69	-	37/100	32/100
Каменский городской округ	37	-	22/100	15/100
Муниципальное образование Камышловский муниципальный район	27	-	7/87	18/94
Муниципальное образование Красноуфимский округ	69	-	38/81	20/90
Невянский городской округ	46	1/100	14/100	31/100
Нижнесергинский муниципальный район	34	-	14/78	14/88
Нижнетуринский городской округ	19	-	10/100	9/100
Новолялинский городской округ	26	-	12/100	14/100
Горноуральский городской округ	92	-	58/98	33/100
Пышминский городской округ	39	-	23/100	16/1000
Городской округ Рева	59	2/100	27/100	30/100
Режевской городской округ	52	1/100	20/95	30/100
Сосьвинский городской округ	9	-	2/100	7/100
Слободо-Туринский муниципальный район	19	-	4/100	15/100
Сысертский городской округ	71	-	46/96	23/100
Таборинский муниципальный район	15	-	13/100	2/100
Тавдинский городской округ	48	6/100	19/100	23/100
Талицкий городской округ	47	-	17/100	30/100
Тугулымский городской округ	23	-	8/100	15/100
Туринский городской округ	47	1/100	23/100	23/100
Шалинский городской округ	27	1/100	12/100	14/100
Города				
Муниципальное образование город Алапаевск	31	-	13/100	18/100
Арамилский городской округ	35	-	24/77	4/100
Асбестовский городской округ	96	-	59/96	35/100
Березовский городской округ	56	1/100	20/95	33/97
Городской округ Верхняя Пышма	62	-	40/100	22/100
Городской округ Верхний Тагил	29	2/100	13/100	14/100
Городской округ Верхняя Тура	9	-	5/100	4/100
Волчанский городской округ	9	-	3/100	6/100
Городской округ Дегтярск	14	2/100	3/100	6/66
Муниципальное образование «город Екатеринбург»	901	21/95	595/99	281/100
Городской округ Заречный	34	-	25/96	8/100
Ивдельский городской округ	23	1/100	9/90	12/100
Муниципальное образование город Ирбит	35	-	17/100	18/100
город Каменск-Уральский	286	1/100	148/97	132/99
Камышловский городской округ	33	-	14/100	19/100
Городской округ Карпинск	36	2/100	3/100	31/100
Качканарский городской округ	57	-	34/100	23/100
Кировградский городской округ	19	-	13/100	6/100
Городской округ Краснотуринск	60	-	23/100	37/100
Городской округ Красноуральск	25	-	8/100	17/100
Городской округ Красноуфимск	49	-	24/100	25/100
Кушвинский городской округ	42	-	18/90	19/86
«Городской округ «Город Лесной»	63	-	25/100	37/98
Городской округ Нижняя Салда	24	1/100	14/100	9/100
Город Нижний Тагил	451	3/100	359/99	88/100
Новоуральский городской округ	63	1/100	22/95	36/92
Городской округ Первоуральск	134	-	37/100	97/100
Полевской городской округ	62	-	23/100	39/100
Североуральский городской округ	49	-	17/100	32/100
Серовский городской округ	83	-	33/100	50/100
Городской округ Среднеуральск	21	-	12/100	9/100
Городской округ Сухой Лог	78	-	34/94	42/100
Поселки				
Бисертский городской округ	23	1/100	9/69	9/100
Городской округ Верхнее Дуброво	1	-	-	1/100

Городской округ Верх-Нейвинский	6	-	3/100	3/100
Мальшевский городской округ	11	-	4/100	7/100
Городской округ Рефтинский	27	-	10/100	16/94
Городской округ Пелым	5	-	5/100	-
Городской округ ЗАТО Свободный	16	-	6/100	10/100
Городской округ Староуткинск	-	-	-	-
Муниципальное образование поселок Уральский	1	-	1/100	-
ИТОГО	4256	49/1,2%	2339/55,0%	1800/42,3%

Сертификация экспертов



Количество аттестованных от общего количества педагогических работников



Сведения о количестве педагогических и руководящих работников, не подтвердивших заявленные квалификационные категории

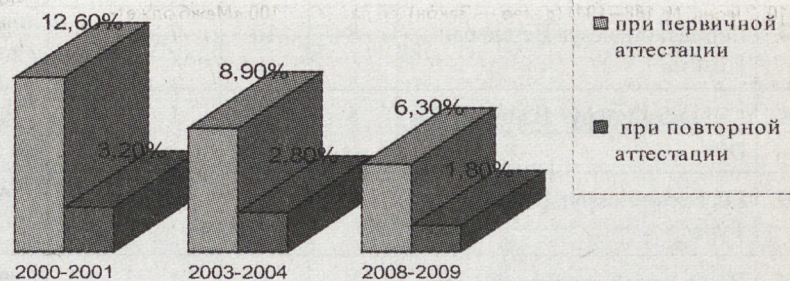


Таблица 16
Данные по финансовому обеспечению регионального этапа Всероссийской олимпиады школьников Свердловской области

№ п/п	Название предмета	Количество участников (человек)	Объем бюджетных средств (тыс. рублей)	Источник финансирования	Объем внебюджетных средств (тыс. рублей)	Объем финансового обеспечения в расчете на 1 участника (тыс. рублей)
1.	Английский язык	82	90,261	областной бюджет	6,232	1,176
2.	Астрономия	27	34,437	областной бюджет	2,052	1,351
3.	Биология	71	134,190	областной бюджет	5,396	1,966
4.	География	70	53,198	областной бюджет	5,320	0,835
5.	Информатика	43	48,407	областной бюджет	3,268	1,201
6.	История	78	74,607	областной бюджет	5,928	1,032
7.	Литература	60	80,512	областной бюджет	4,680	1,417
8.	Математика	82	108,649	областной бюджет	6,232	1,400
9.	Немецкий язык	48	66,783	областной бюджет	3,648	1,467
10.	Обществознание	69	75,461	областной бюджет	5,244	1,169
11.	Основы безопасности жизнедеятельности	78	34,476	областной бюджет	5,928	1,106
12.	Право	67	63,747	областной бюджет	5,092	1,027
13.	Русский язык	85	77,838	областной бюджет	6,460	0,991
14.	Технология	89	237,408	областной бюджет	6,764	2,743
15.	Физика	62	72,697	областной бюджет	4,712	1,248
16.	Физическая культура	86	79,049	областной бюджет	5,332	0,995
17.	Французский язык	48	64,732	областной бюджет	3,648	1,406
18.	Химия	51	61,760	областной бюджет	3,876	1,286
19.	Экология	60	149,380	областной бюджет	4,560	2,565
20.	Экономика	47	55,157	областной бюджет	3,572	1,249
	Всего	1 303	1 662, 75		97, 926	1,382 в среднем на участника

ПРАВИТЕЛЬСТВО СВЕРДЛОВСКОЙ ОБЛАСТИ ПОСТАНОВЛЕНИЯ

от 05.07.2010 г. № 1031-ПП
г. Екатеринбург

Об утверждении порядка и условий предоставления и распределения иных межбюджетных трансфертов местным бюджетам муниципальных образований в Свердловской области на строительство и реконструкцию зданий, в которых размещаются муниципальные дошкольные образовательные учреждения, на 2010 год

В целях реализации Закона Свердловской области от 20 ноября 2009 года № 96-ОЗ «Об областном бюджете на 2010 год» («Областная газета», 2009, 24 ноября, № 354–357) с изменениями, внесенными Законом Свердловской области от 31 мая 2010 года № 30-ОЗ («Областная газета», 2010, 2 июня, № 188–191), Правительство Свердловской области

ПОСТАНОВЛЯЕТ:
1. Утвердить:
1) порядок и условия предоставления иных межбюджетных трансфертов местным бюджетам муниципальных образований в Свердловской области на строительство и реконструкцию зданий, в которых размещаются муниципальные дошкольные образовательные учреждения, на 2010 год (прилагается);
2) распределение иных межбюджетных трансфертов местным бюджетам муниципальных образований в Свердловской области на строительство и реконструкцию зданий, в которых размещаются муниципальные дошкольные образовательные учреждения, на 2010 год (прилагается).
2. Контроль за исполнением настоящего постановления возложить на министра строительства и архитектуры Свердловской области, члена Правительства Свердловской области Жеребцова М.В.
3. Настоящее постановление опубликовать в «Областной газете».

Председатель Правительства
Свердловской области

А.Л.Гредин.

УТВЕРЖДЕНЫ
постановлением Правительства
Свердловской области
от 05.07.2010 г. № 1031-ПП
«Об утверждении порядка и условий предоставления и распределения иных межбюджетных трансфертов местным бюджетам муниципальных образований в Свердловской области на строительство и реконструкцию зданий, в которых размещаются муниципальные дошкольные образовательные учреждения, на 2010 год»

Порядок и условия предоставления иных межбюджетных трансфертов местным бюджетам муниципальных образований в Свердловской области на строительство и реконструкцию зданий, в которых размещаются муниципальные дошкольные образовательные учреждения, на 2010 год

1. Настоящий порядок определяет условия предоставления иных межбюджетных трансфертов местным бюджетам муниципальных образований в Свердловской области на строительство и реконструкцию зданий, в которых размещаются муниципальные дошкольные образовательные учреждения, на 2010 год (далее — иные межбюджетные трансферты).
2. Порядок и условия предоставления иных межбюджетных трансфертов разработаны в соответствии с Бюджетным кодексом Российской Федерации, Законом Свердловской области от 15 июля 2005 года № 70-ОЗ «О предоставлении отдельных межбюджетных трансфертов из областного бюджета и местных бюджетов в Свердловской области» («Областная газета», 2005, 19 июля, № 216–219) с изменениями, внесенными законами Свердловской области от 10 декабря 2005 года № 108-ОЗ («Областная газета», 2005, 13 декабря, № 381–382), от 13 июня 2006 года № 32-ОЗ («Областная газета», 2006, 1 июня, № 183–184), от 12 июля 2007 года № 62-ОЗ («Областная газета», 2007, 17 июля, № 232–249), от 29 апреля 2008 года № 15-ОЗ («Областная газета», 30 апреля, № 142), от 24 апреля 2009 года № 20-ОЗ («Областная газета», 29 апреля, № 123–124), от 9 октября 2009 года № 76-ОЗ («Областная газета», 2009, 14 октября, № 303–307), от 14 мая 2010 года № 28-ОЗ («Областная газета», 2010, 18 мая, № 166–167).
3. Иные межбюджетные трансферты предоставляются за счет средств областного бюджета, предусмотренных Законом Свердловской области от 20 ноября 2009 года № 96-ОЗ «Об областном бюджете на 2010 год» («Областная газета», 2009, 24 ноября, № 354–357) с изменениями, внесенными Законом Свердловской области от 31 мая 2010 года № 30-ОЗ («Областная газета», 2010, 2 июня, № 188–191) (далее — Закон), по разделу 1100 «Межбюджетные трансферты», подразделу 1104 «Иные межбюджетные трансферты», целевой статье 5210326, виду расходов 007 «Межбюджетные трансферты» в пределах утвержденных бюджетных ассигнований на указанные цели, коду классификации сектора органов государственного управления 251.

4. Главным распорядителем средств областного бюджета, выделенных для предоставления иных межбюджетных трансфертов, в соответствии с Законом является Министерство строительства и архитектуры Свердловской области (далее — Министерство).
5. Средства, выделяемые из областного бюджета в форме иных межбюджетных трансфертов, подлежат зачислению в доход местного бюджета и расходуются по разделу 0700 «Образование» и подразделу 0701 «Дошкольное образование».

6. Иные межбюджетные трансферты направляются на строительство и реконструкцию зданий, в которых размещаются муниципальные дошкольные образовательные учреждения (далее — объекты капитального строительства).
7. Иные межбюджетные трансферты на объекты капитального строительства предоставляются при наличии следующих условий:
1) наличие проектной документации по объектам капитального строительства, имеющей положительное заключение государственной экспертизы и (или) заключения о достоверности сметной стоимости объектов капитального строительства и об эффективности использования бюджетных средств, направляемых на капитальные вложения;
2) соблюдение доли финансирования объекта капитального строительства из местного бюджета от общего объема финансирования за счет бюджетных и внебюджетных источников:
— не менее 10 процентов — по объектам капитального строительства Артемовского городского округа, Красноуфимского городского округа, Новоуральского городского округа;
— не менее 30 процентов — по объекту капитального строительства Серовского городского округа;
— не менее 50 процентов — по объектам капитального строительства муниципального образования «город Екатеринбург», города Каменска-Уральского.

При определении доли финансирования объекта капитального строительства учитывается уровень бюджетной обеспеченности муниципальных образований в Свердловской области.
При уровне бюджетной обеспеченности муниципального образования в Свердловской области:
— менее 80 процентов — доля финансирования объектов капитального строительства из местного бюджета составляет не менее 10 процентов;
— от 80 до 100 процентов — доля финансирования объектов капитального строительства из местного бюджета составляет не менее 30 процентов;
— более 100 процентов — доля финансирования объектов капитального строительства из местного бюджета составляет не менее 50 процентов.

8. Министерство в срок до 1 августа 2010 года заключает с органами местного самоуправления муниципальных образований в Свердловской области соглашения о предоставлении межбюджетных трансфертов, в которых определяют направления целевого использования бюджетных средств и порядок осуществления контроля за их целевым использованием.
9. Органы местного самоуправления муниципальных образований в Свердловской области заключают муниципальные контракты на строительство (реконструкцию) зданий дошкольных образовательных учреждений в соответствии с законодательством Российской Федерации о размещении заказов на поставки товаров, выполнение работ, оказание услуг для государственных и муниципальных нужд.

10. Органы местного самоуправления муниципальных образований в Свердловской области представляют в Министерство:
1) при заключении соглашения:
выписку из решения о местном бюджете на 2010 год, предусматривающую бюджетные ассигнования на финансирование объектов капитального строительства;
копию сводного положительного заключения государственной экспертизы по проектно-сметной документации объекта капитального строительства в случае, когда законодательством Российской Федерации предусмотрено проведение экспертизы;
копию разрешения на строительство (реконструкцию) объекта;
копию заключения о достоверности сметной стоимости объекта капитального строительства;

копию заключения об эффективности использования бюджетных средств, направляемых на капитальные вложения;
2) ежеквартно, до 7 числа месяца, следующего за отчетным месяцем, отчет об использовании средств областного бюджета, предоставленных в форме иных межбюджетных трансфертов, по форме согласно приложению к настоящему Порядку и условиям.

11. Средства, полученные из областного бюджета в форме иных межбюджетных трансфертов, носят целевой характер и не могут быть использованы на иные цели. Нецелевое использование бюджетных средств влечет применение мер ответственности, предусмотренных административным, уголовным, бюджетным законодательством.

12. Финансовый контроль за целевым использованием бюджетных средств осуществляется Министерством строительства и архитектуры Свердловской области, Министерством финансов Свердловской области, финансовыми органами муниципальных образований в Свердловской области.

Приложение
к порядку и условиям предоставления иных межбюджетных трансфертов местным бюджетам муниципальных образований в Свердловской области на строительство и реконструкцию зданий, в которых размещаются муниципальные дошкольные образовательные учреждения, на 2010 год

Форма _____ ОТЧЕТ
об использовании средств областного бюджета, предоставленных в форме иных межбюджетных трансфертов местному бюджету муниципального образования на строительство (реконструкцию) здания дошкольного образовательного учреждения за январь—_____ 2010 г.

Наименование объекта капитального строительства	Головой объем финансирования		Освоено капитальных вложений за январь—2010 г.		Профинансировано за январь—_____ 2010 г.		(тыс. рублей)		Ввод мощностей, мест	
	местный бюджет	областной бюджет	всего	в том числе областной бюджет	местный бюджет	всего	в том числе областной бюджет	местный бюджет	областной бюджет	всего
1	2	3	4	5	6	7	8	9	10	11

Глава муниципального образования _____ (подпись)
Начальник финансового органа _____ (подпись)
Исполнитель, телефон _____

УТВЕРЖДЕНО
постановлением Правительства
Свердловской области
от 05.07.2010 г. № 1031-ПП
«Об утверждении порядка и условий предоставления и распределения иных межбюджетных трансфертов местным бюджетам муниципальных образований в Свердловской области на строительство и реконструкцию зданий, в которых размещаются муниципальные дошкольные образовательные учреждения, на 2010 год»

Распределение
иных межбюджетных трансфертов местным бюджетам муниципальных образований в Свердловской области на строительство и реконструкцию зданий, в которых размещаются муниципальные дошкольные образовательные учреждения, на 2010 год

Номер строки	Наименование муниципального образования, объекта капитального строительства	Размер межбюджетных трансфертов, в тыс. рублей
1	Артемовский городской округ Реконструкция здания детского сада, город Артемовский	24 760
2	Муниципальное образование «город Екатеринбург» Строительство здания дошкольного образовательного учреждения № 2 в блоке 2.4 жилого района «Академический», город Екатеринбург	40 000
3	Город Каменск-Уральский Строительство здания дошкольного образовательного учреждения по улице Карла Маркса, город Каменск-Уральский	35 000
4	Городской округ Красноуфимск Реконструкция здания дошкольного образовательного учреждения № 9 по улице Ленина, город Красноуфимск	62 000
5	Новоуральский городской округ Строительство здания дошкольного образовательного учреждения в микрорайоне 22а, город Новоуральск	8 100
6	Серовский городской округ Пристрой к зданию дошкольного образовательного учреждения № 43, город Серов	2 140
7	Итого	172 000

от 05.07.2010 г. № 1032-ПП
г. Екатеринбург

Об утверждении Порядка определения объема и предоставления из областного бюджета в 2010 году субсидий на государственную поддержку областных общественных организаций ветеранов, инвалидов, детей погибших (умерших) участников Великой Отечественной войны, бывших несовершеннолетних узников концлагерей, гетто, жертв политических репрессий, имеющих подразделения в муниципальных образованиях в Свердловской области

В целях реализации Закона Свердловской области от 20 ноября 2009 года № 96-ОЗ «Об областном бюджете на 2010 год» («Областная газета», 2009, 24 ноября, № 354–357) с изменениями, внесенными Законом Свердловской области от 31 мая 2010 года № 30-ОЗ («Областная газета», 2010, 2 июня, № 188–191), Правительство Свердловской области

ПОСТАНОВЛЯЕТ:
1. Утвердить Порядок определения объема и предоставления из областного бюджета в 2010 году субсидий на государственную поддержку областных общественных организаций ветеранов, инвалидов, детей погибших (умерших) участников Великой Отечественной войны, бывших несовершеннолетних узников концлагерей, гетто, жертв политических репрессий, имеющих подразделения в муниципальных образованиях в Свердловской области (прилагается).
2. Признать утратившим силу постановление Правительства Свердловской области от 31.12.2008 г. № 1450-ПП «Об утверждении Порядка предоставления из областного бюджета субсидий на государственную поддержку областных общественных организаций ветеранов, инвалидов, детей погибших (умерших) участников Великой Отечественной войны, бывших несовершеннолетних узников концлагерей, гетто, жертв политических репрессий, имеющих подразделения в муниципальных образованиях в Свердловской области, в 2009–2011 годах» (Собрание законодательства Свердловской области, 2008, № 12-7, ст. 2225).

3. Контроль за исполнением настоящего постановления возложить на заместителя председателя Правительства Свердловской области — министра социальной защиты населения Свердловской области Власова В.А.
4. Настоящее постановление опубликовать в «Областной газете».

Председатель Правительства
Свердловской области

А.Л.Гредин.

УТВЕРЖДЕН
постановлением Правительства
Свердловской области
от 05.07.2010 г. № 1032-ПП
«Об утверждении Порядка определения объема и предоставления из областного бюджета в 2010 году субсидий на государственную поддержку областных общественных организаций ветеранов, инвалидов, детей погибших (умерших) участников Великой Отечественной войны, бывших несовершеннолетних узников концлагерей, гетто, жертв политических репрессий, имеющих подразделения в муниципальных образованиях в Свердловской области»

Порядок определения объема и предоставления из областного бюджета в 2010 году субсидий на государственную поддержку областных общественных организаций ветеранов, инвалидов, детей погибших (умерших) участников Великой Отечественной войны, бывших несовершеннолетних узников концлагерей, гетто, жертв политических репрессий, имеющих подразделения в муниципальных образованиях в Свердловской области

1. Настоящий Порядок определяет цели, условия, процедуру определения объема и предоставления из областного бюджета субсидий общественным организациям ветеранов, инвалидов, детей погибших (умерших) участников Великой Отечественной войны, бывших несовершеннолетних узников концлагерей, гетто, жертв политических репрессий, имеющих право на получение субсидий на государственную поддержку (далее — общественные организации, субсидии), а также возврата субсидий в случае нарушения условий, предусмотренных при предоставлении субсидий.

2. Настоящий Порядок разработан в соответствии с Бюджетным кодексом Российской Федерации, Законом Свердловской области от 29 октября 2007 года № 116-ОЗ «О государственной поддержке общественных объединений в Свердловской области» («Областная газета», 2007, 31 октября, № 370–375) с изменениями, внесенными законами Свердловской области от 19 декабря 2008 года № 121-ОЗ («Областная газета», 2008, 20 декабря,

№ 396–405), от 9 октября 2009 года № 81-ОЗ («Областная газета», 2009, 14 октября, № 303–307).

3. Предоставление субсидий осуществляется за счет средств областного бюджета в соответствии с Законом Свердловской области от 20 ноября 2009 года № 96-ОЗ «Об областном бюджете на 2010 год» («Областная газета», 2009, 24 ноября, № 354–357) с изменениями, внесенными Законом Свердловской области от 31 мая 2010 года № 30-ОЗ («Областная газета», 2010, 2 июня, № 188–191) (далее — Закон), по разделу 1000 «Социальная политика», подразделу 1006 «Другие вопросы в области социальной политики», целевой статье 5140101 «Мероприятия в области социальной политики», виду расходов 006 «Субсидии юридическим лицам», коду операций сектора государственного управления 242 «Безвозмездные перечисления организациям, за исключением государственных и муниципальных организаций» в пределах утвержденных бюджетных ассигнований на указанные цели.

4. Главным распорядителем средств областного бюджета, предусмотренных для предоставления субсидий, в соответствии с Законом является Министерство социальной защиты населения Свердловской области (далее — Министерство).

5. Право на получение субсидий имеют областные общественные организации при наличии подразделений в муниципальных образованиях в Свердловской области.

6. Субсидии предоставляются на финансирование расходов общественной организации, связанных с выполнением социально значимых мероприятий, проводимых общественными организациями в целях достижения уставных целей и задач в сфере социальной поддержки, а также на частичное финансовое обеспечение деятельности общественных организаций, в том числе на укрепление материально-технической базы, на приобретение проездных документов для актива общественных организаций в служебных целях на все виды городского пассажирского транспорта (кроме такси) в пределах смет расходов общественных организаций, за исключением средств на оплату труда штатных сотрудников общественных организаций.

Объем предоставляемых средств из областного бюджета определяется комиссией, создаваемой Министерством, по представлению проектом на решение социальных задач в соответствии с уставными целями общественных организаций и перечнем затрат, предусмотренных на цели, указанные в настоящем пункте, в соответствии с пунктом 9 настоящего Порядка.

7. Для получения субсидии из областного бюджета претендент на получение субсидии представляет в Министерство в течение одного календарного месяца после утверждения бюджетной росписи на текущий финансовый год следующие документы:

- 1) заявку на получение субсидии из областного бюджета (подписанную руководителем и заверенную печатью организации), содержащую перечень видов затрат;
- 2) нотариально заверенную копию свидетельства о внесении записи в Единый государственный реестр юридических лиц;
- 3) нотариально заверенную копию устава организации;
- 4) документы, подтверждающие отсутствие задолженности по начисленным налогам, сборам и иным обязательным платежам в бюджеты любого уровня и государственные внебюджетные фонды;
- 5) расчеты и обоснования расходов, которые организация планирует направить на обеспечение деятельности и мероприятия и представить в Министерство к возмещению за счет субсидии из областного бюджета.

8. Министерство в течение одного календарного месяца рассматривает представленные документы общественных организаций.

Проект решения о выделении субсидий относительно поданных заявок, одобренных комиссией Министерства, утверждает министром в течение 2 дней.

9. Субсидии предоставляются на основании заключенных между Министерством и общественными организациями договоров о предоставлении субсидий, в которых предусматриваются направления расходов субсидий и условия о перечислении средств. Предельный объем субсидий по мероприятиям, проводимым общественными организациями, возмещается в размере 100 процентов. Предельный объем субсидий, возмещаемых общественным организациям на обеспечение их деятельности, определяется вышеуказанными договорами и не может превышать 80 процентов от суммы расходов организации по этим видам затрат.

Неотъемлемой частью указанных договоров являются сметы расходов общественных организаций, осуществляемых за счет средств субсидий.

Договоры заключаются в течение одного календарного месяца после принятия решения о предоставлении субсидии.

10. Министерство финансов Свердловской области на основании договоров, в соответствии с представленными платежными поручениями перечисляет бюджетные средства с лицевого счета Министерства социальной защиты населения Свердловской области на расчетные счета общественных организаций, открытые в кредитных организациях, в соответствии со сводной бюджетной росписью областного бюджета в пределах лимитов бюджетных обязательств.

11. Общественные организации представляют в Министерство ежеквартально отчет об использовании субсидий, в том числе о размере субсидий, перечисленных подразделениям указанных организаций, в сроки и по форме, установленным Министерством.

12. Общественные организации несут ответственность за целевое использование бюджетных средств (субсидий).

13. Финансовый контроль за целевым использованием бюджетных средств осуществляют Министерство финансов Свердловской области и Министерство социальной защиты населения Свердловской области.

14. При выявлении органами, осуществляющими финансовый контроль, нарушения условий, установленных для предоставления субсидий, а также факта представления недостоверных сведений для получения субсидий, субсидии подлежат возврату в областной бюджет в течение 10 календарных дней с момента получения соответствующего требования.

При невозврате субсидии в указанный срок Министерство принимает меры по взысканию подлежащей возврату субсидии в областной бюджет в судебном порядке.

от 05.07.2010 г. № 1033-ПП
г. Екатеринбург

О внесении изменений в приложение № 1 к постановлению Правительства Свердловской области от 09.01.2008 г. № 1-ПП «О закреплении источников доходов бюджетов субъектов Российской Федерации и порядке осуществления бюджетных полномочий главных администраторов доходов бюджетов бюджетной системы Российской Федерации органами государственной власти Свердловской области»

В соответствии с приказом Министерства финансов Российской Федерации от 30.12.2009 г. № 150н «Об утверждении Указаний о порядке применения бюджетной классификации Российской Федерации» и на основании полномочий, предоставляемых главными администраторами доходов бюджетов — органами государственной власти Свердловской области, Правительство Свердловской области

ПОСТАНОВЛЯЕТ:
1. Внести в приложение № 1 «Источники доходов областного бюджета, закрепляемые за главными администраторами доходов бюджета — органами государственной власти Свердловской области» к постановлению Правительства Свердловской области от 09.01.2008 г. № 1-ПП «О закреплении источников доходов бюджетов Российской Федерации и порядке осуществления бюджетных полномочий главных администраторов доходов бюджетов бюджетной системы Российской Федерации органами государственной власти Свердловской области» (Собрание законодательства Свердловской области, 2008, № 1, ст. 86) с изменениями, внесенными постановлениями Правительства Свердловской области от 20.05.2008 г. № 468-ПП (Собрание законодательства Свердловской области, 2008, № 5, ст. 664), от 27.11.2008 г. № 1268-ПП (Собрание законодательства Свердловской области, 2008, № 11-3, ст. 1928), от 20.01.2009 г. № 17-ПП (Собрание законодательства Свердловской области, 2009, № 1-1, ст. 54), от 25.03.2009 г. № 320-ПП (Собрание законодательства Свердловской области, 2009, № 3-2, ст. 329), от 20.10.2009 г. № 1526-ПП (Собрание законодательства Свердловской области, 2009, № 10-4, ст. 1598), от 01.02.2010 г. № 124-ПП (Собрание законодательства Свердловской области, 2010, № 2-1, ст. 170), изменения, изложив его в новой редакции (прилагается).

2. Контроль за исполнением настоящего постановления возложить на министра финансов Свердловской области, члена Правительства Свердловской области Колтоноку К.А.
3. Настоящее постановление опубликовать в «Областной газете».

Председатель Правительства
Свердловской области

А.Л.Гредин.

К постановлению Правительства Свердловской области от 05.07.2010 г. № 1033-ПП
«Приложение № 1 к постановлению Правительства Свердловской области от 09.01.2008 г. № 1-ПП

Источники доходов областного бюджета, закрепляемые за главными администраторами доходов бюджета — органами государственной власти Свердловской области

№ п/п	Коды главных администраторов доходов бюджетов и коды классификации доходов бюджетов	Наименование главных администраторов доходов бюджетов и кодов классификации доходов бюджетов
1	2	3
1	001	Законодательное Собрание Свердловской области
2	002	Правительство Свердловской области
3	002 1 11 09 042 02 0000 120	Прочие поступления от использования имущества, находящегося в собственности субъектов Российской Федерации (за исключением имущества автономных учреждений субъектов Российской Федерации, а также имущества государственных унитарных предприятий субъектов Российской Федерации, в том числе казенных)
4	002 1 13 03 020 02 0001 130	Прочие доходы от оказания платных услуг получателями средств бюджетов субъектов Российской Федерации и компенсации затрат бюджетов субъектов Российской Федерации (в части доходов от оказания услуг по эксплуатации и содержанию объектов, переданных в оперативное управление «СИНПО»)
5	003	Министерство экономики Свердловской области
6	003 1 11 02 020 02 0000 120	Доходы от размещения временно свободных средств бюджетов субъектов Российской Федерации
7	003 1 16 33 020 02 0000 140	Денежные взыскания (штрафы) за нарушение законодательства Российской Федерации о размещении заказов на поставки товаров, выполнение работ, оказание услуг для нужд субъектов Российской Федерации
8	004	Министерство финансов Свердловской области
9	004 1 11 02 020 02 0000 120	Доходы от размещения временно свободных средств бюджетов субъектов Российской Федерации
10	004 1 11 03 020 02 0000 120	Прочие, полученные от предоставления бюджетных кредитов внутри страны за счет средств бюджетов субъектов Российской Федерации
11	004 1 16 18 020 02 0000 140	Денежные взыскания (штрафы) за нарушение бюджетного законодательства (в части бюджетов субъектов Российской Федерации)
12	004 1 17 11 000 02 0000 180	Возврат декларационного платежа, уплаченного в период с 1 марта 2007 года и до 1 января 2008 года при упрощенном декларировании доходов
13	004 3 04 02 000 02 0000 180	Целевые отчисления от региональных государственных лотерей
14	005	Министерство сельского хозяйства и продовольствия Свердловской области
15	005 1 13 03 020 02 0001 130	Прочие доходы от оказания платных услуг получателями средств бюджетов субъектов Российской Федерации и компенсации затрат бюджетов субъектов Российской Федерации (в части средств от возврата семян, выданных из страхового фонда)
16	005 1 15 02 020 02 0000 140	Платежи, взимаемые государственными организациями субъектов Российской Федерации за выполнение определенных функций (в части доходов от реализации спецпродукции инспекциями государственного технического надзора)
17	008	Министерство строительства и архитектуры Свердловской области
18	008 1 13 03 020 02 0001 130	Прочие доходы от оказания платных услуг получателями средств бюджетов субъектов Российской Федерации и компенсации затрат бюджетов субъектов Российской Федерации (в части доходов от проведения вневедомственной экспертизы)
19	008 1 13 03 020 02 0002 130	Прочие доходы от оказания платных услуг получателями средств бюджетов субъектов Российской Федерации и компенсации затрат бюджетов субъектов Российской Федерации (в части платежей от Свердловского областного государственного учреждения «Фонд поддержки индивидуального жилищного строительства»)
20	009	Министерство торговли, питания и услуг Свердловской области
21	009 1 08 07 082 01 1000 110	Государственная пошлина за совершение действий, связанных с лицензированием, с предоставлением аттестатов в случаях, если такая аттестация предусмотрена законодательством Российской Федерации, зачисляемая в бюджеты субъектов Российской Федерации (в части лицензирования розничной продажи алкогольной продукции)
22	010	Министерство по управлению государственным имуществом Свердловской области
23	010 1 11 01 020 02 0000 120	Доходы в виде прибыли, приходящейся на долю в уставных (складочных) капиталах хозяйственных товариществ и обществ, или дивидендов по акциям, принадлежащим субъектам Российской Федерации
24	010 1 11 05 010 04 0000 120	Доходы, получаемые в виде арендной платы за земельные участки, государственная собственность на которые не разграничена и которые расположены в границах городских округов, а также средства от продажи права на заключение договоров аренды указанных земельных участков
25	010 1 11 05 022 02 0000 120	Доходы, получаемые в виде арендной платы, а также средства от продажи права на заключение договоров аренды за земли, находящиеся в собственности субъектов Российской Федерации (за исключением земельных участков автономных учреждений субъектов Российской Федерации)
26	010 1 11 05 026 04 0000 120	Доходы, получаемые в виде арендной платы за земельные участки, которые расположены в границах городских округов, находятся в федеральной собственности и осуществление полномочий по управлению и распоряжению которыми передано органам государственной власти субъектов Российской Федерации, а также средства от продажи права на заключение договоров аренды указанных земельных участков
27	010 1 11 05 026 10 0000 120	Доходы, получаемые в виде арендной платы за земельные участки, которые расположены в границах поселений, находятся в федеральной собственности и осуществление полномочий по управлению и распоряжению которыми передано органам государственной власти субъектов Российской Федерации, а также средства от продажи права на заключение договоров аренды указанных земельных участков
28	010 1 11 05 032 02 0000 120	Доходы от сдачи в аренду имущества, находящегося в оперативном управлении органов государственной власти субъектов Российской Федерации и созданных ими учреждений (за исключением имущества автономных учреждений субъектов Российской Федерации)
29	010 1 11 07 012 02 0000 120	Доходы от перечисления части прибыли, остающейся после уплаты налогов и иных обязательных платежей государственных унитарных предприятий субъектов Российской Федерации
30	010 1 11 08 020 02 0000 120	Средства, получаемые от передачи имущества, находящегося в собственности субъектов Российской Федерации (за исключением имущества автономных учреждений субъектов Российской Федерации, а также имущества государственных унитарных предприятий субъектов Российской Федерации, в том числе казенных), в залог, в доверительное управление
31	010 1 11 09 012 02 0000 120	Доходы от распоряжения правами на результаты интеллектуальной деятельности военного, специального и двойного назначения, находящимися в собственности субъектов Российской Федерации

(Окончание на 14-й стр.).

(Окончание. Начало на 13-й стр.).

32	010 1 11 09 022 02 0000 120	Доходы от распоряжения правами на результаты научно-технической деятельности, находящимися в собственности субъектов Российской Федерации
33	010 1 11 09 042 02 0000 120	Прочие поступления от использования имущества, находящегося в собственности субъектов Российской Федерации (за исключением имущества автономных учреждений субъектов Российской Федерации, а также имущества государственных унитарных предприятий субъектов Российской Федерации, в том числе казенных)
34	010 1 14 01 020 02 0000 410	Доходы от продажи квартир, находящихся в собственности субъектов Российской Федерации
35	010 1 14 02 022 02 0000 410	Доходы от реализации имущества, находящегося в оперативном управлении учреждений, находящихся в ведении органов государственной власти субъектов Российской Федерации (за исключением имущества автономных учреждений субъектов Российской Федерации), в части реализации основных средств по указанному имуществу
36	010 1 14 02 022 02 0000 440	Доходы от реализации имущества, находящегося в оперативном управлении учреждений, находящихся в ведении органов государственной власти субъектов Российской Федерации (за исключением имущества автономных учреждений субъектов Российской Федерации), в части реализации материальных запасов по указанному имуществу
37	010 1 14 02 023 02 0000 410	Доходы от реализации иного имущества, находящегося в собственности субъектов Российской Федерации (за исключением имущества автономных учреждений субъектов Российской Федерации, а также имущества государственных унитарных предприятий субъектов Российской Федерации, в том числе казенных), в части реализации основных средств по указанному имуществу
38	010 1 14 02 023 02 0000 440	Доходы от реализации иного имущества, находящегося в собственности субъектов Российской Федерации (за исключением имущества автономных учреждений субъектов Российской Федерации, а также имущества государственных унитарных предприятий субъектов Российской Федерации, в том числе казенных), в части реализации материальных запасов по указанному имуществу
39	010 1 14 04 020 02 0000 420	Доходы от продажи нематериальных активов, находящихся в собственности субъектов Российской Федерации
40	010 1 14 06 012 04 0000 430	Доходы от продажи земельных участков, государственная собственность на которые не разграничена и которые расположены в границах городских округов
41	010 1 14 06 022 02 0001 430	Доходы от приватизации земельных участков, находящихся в собственности субъектов Российской Федерации (за исключением земельных участков автономных учреждений субъектов Российской Федерации)
42	010 1 14 06 022 02 0002 430	Доходы от иной продажи земельных участков, находящихся в собственности субъектов Российской Федерации (за исключением земельных участков автономных учреждений субъектов Российской Федерации)
43	010 1 14 06 032 04 0000 430	Доходы от продажи земельных участков, которые расположены в границах городских округов, находятся в федеральной собственности и осуществление полномочий по управлению и распоряжению которыми передано органам государственной власти субъектов Российской Федерации
44	010 1 14 06 033 10 0000 430	Доходы от продажи земельных участков, которые расположены в границах поселений, находящихся в федеральной собственности и осуществление полномочий по управлению и распоряжению которыми передано органам государственной власти субъектов Российской Федерации
45	010 1 14 07 020 04 0000 410	Доходы от продажи недвижимого имущества одновременно с занятыми такими объектами недвижимого имущества земельными участками, которые расположены в границах городских округов, находятся в федеральной собственности и осуществление полномочий по управлению и распоряжению которыми передано органам государственной власти субъектов Российской Федерации
46	010 1 14 07 040 10 0000 410	Доходы от продажи недвижимого имущества одновременно с занятыми такими объектами недвижимого имущества земельными участками, которые расположены в границах поселений, находятся в федеральной собственности и осуществление полномочий по управлению и распоряжению которыми передано органам государственной власти субъектов Российской Федерации
47	012	Министерство общего и профессионального образования Свердловской области
48	012 1 13 03 020 02 0001 130	Прочие доходы от оказания платных услуг получателями средств бюджетов субъектов Российской Федерации и компенсации затрат бюджетов субъектов Российской Федерации (в части доходов от родительской платы за содержание ребенка в образовательных учреждениях, реализующих основную общеобразовательную программу дошкольного образования)
49	013	Министерство здравоохранения Свердловской области
50	014	Министерство культуры и туризма Свердловской области
51	015	Министерство социальной защиты населения Свердловской области
52	016	Министерство по физической культуре и спорту Свердловской области
53	016 1 13 03 020 02 0001 130	Прочие доходы от оказания платных услуг получателями средств бюджетов субъектов Российской Федерации и компенсации затрат бюджетов субъектов Российской Федерации (в части доходов от оказания услуг по эксплуатации и содержанию объектов, переданных в оперативное управление)
54	017	Министерство природных ресурсов Свердловской области
55	017 1 12 02 012 01 0000 120	Разовые платежи за пользование недрами при наступлении определенных событий, оговоренных в лицензии (бонусы), при пользовании недрами на территории Российской Федерации по участкам недр, содержащим месторождения общераспространенных полезных ископаемых, или участкам недр местного значения
56	017 1 12 02 052 01 0000 120	Плата за проведение государственной экспертизы запасов полезных ископаемых, геологической, экономической и экологической информации о предоставляемых в пользование участкам недр по участкам недр, содержащим месторождения общераспространенных полезных ископаемых, участкам недр местного значения, а также участкам недр местного значения, используемым для целей строительства и эксплуатации подземных сооружений, не связанных с добычей полезных ископаемых
57	017 1 12 02 102 02 0000 120	Прочие платежи при пользовании недрами по участкам недр, содержащим месторождения общераспространенных полезных ископаемых, или участкам недр местного значения
58	017 1 12 04 021 02 0000 120	Плата за использование лесов в части, превышающей минимальный размер платы по договору купли-продажи лесных насаждений
59	017 1 12 04 022 02 0000 120	Плата за использование лесов в части, превышающей минимальный размер арендной платы
60	017 1 12 04 040 02 0000 120	Прочие доходы от использования лесного фонда Российской Федерации и лесов иных категорий (по обязательствам, возникшим до 1 января 2007 года)
61	017 1 12 04 060 02 0000 120	Плата по договору купли-продажи лесных насаждений для собственных нужд
62	017 1 12 05 020 02 0000 120	Плата за пользование водными объектами, находящимися в собственности субъектов Российской Федерации

63	017 1 13 03 020 02 0001 130	Прочие доходы от оказания платных услуг получателями средств бюджетов субъектов Российской Федерации и компенсации затрат бюджетов субъектов Российской Федерации (в части возврата средств по кредитам, выданным до 2002 года на осуществление мероприятий по обеспечению экологической безопасности)
64	017 1 13 03 020 02 0002 130	Прочие доходы от оказания платных услуг получателями средств бюджетов субъектов Российской Федерации и компенсации затрат бюджетов субъектов Российской Федерации (в части платежей за пользование кредитами, выданными до 2002 года на осуществление мероприятий по обеспечению экологической безопасности)
65	017 1 16 25 072 02 0000 140	Денежные взыскания (штрафы) за нарушение лесного законодательства, установленное на лесных участках, находящихся в собственности субъектов Российской Федерации
66	017 1 16 25 082 02 0000 140	Денежные взыскания (штрафы) за нарушение водного законодательства, установленное на водных объектах, находящихся в собственности субъектов Российской Федерации
67	018	Министерство промышленности и науки Свердловской области
68	018 1 08 07 082 01 1000 110	Государственная пошлина за совершение действий, связанных с лицензированием, с проведением аттестации в случаях, если такая аттестация предусмотрена законодательством Российской Федерации, зачисляемая в бюджеты субъектов Российской Федерации (в части лицензирования заготовки, переработки и реализации лома цветных и черных металлов)
69	018 1 08 07 172 01 1000 110	Государственная пошлина за выдачу органом исполнительной власти субъекта Российской Федерации специального разрешения на движение по автомобильным дорогам транспортных средств, осуществляющих перевозки опасных, тяжеловесных и (или) крупногабаритных грузов, зачисляемая в бюджеты субъектов Российской Федерации
70	018 1 13 03 020 02 0002 130	Прочие доходы от оказания платных услуг получателями средств бюджетов субъектов Российской Федерации и компенсации затрат бюджетов субъектов Российской Федерации (в части доходов от компенсации затрат на осуществление работ, связанных с проведением согласований, необходимых для размещения рекламы и объектов дорожного сервиса в пределах придорожных полос автомобильных дорог общего пользования, находящихся в государственной собственности, а также на содержание и ремонт подъездов, съездов, примыканий, площадок для стоянок автомобилей и других сооружений, обеспечивающих функционирование объектов дорожного сервиса, расположенных в пределах придорожных полос автомобильных дорог общего пользования, находящихся в государственной собственности Свердловской области)
71	019	Департамент по обеспечению деятельности мировых судей Свердловской области
72	024	Управление архивами Свердловской области
73	027	Региональная энергетическая комиссия Свердловской области
74	027 1 16 02 030 02 0000 140	Денежные взыскания (штрафы) за нарушение законодательства о государственном регулировании цен (тарифов) в части цен (тарифов), регулируемых органами исполнительной власти субъектов Российской Федерации, налагаемые органами исполнительной власти субъектов Российской Федерации
75	028	Министерство международных и внешнеэкономических связей Свердловской области
76	029	Избирательная комиссия Свердловской области
77	030	Уставный Суд Свердловской области
78	035	Администрация Восточного управленческого округа Свердловской области
79	036	Администрация Южного управленческого округа Свердловской области
80	037	Администрация Горнозаводского управленческого округа Свердловской области
81	038	Администрация Западного управленческого округа Свердловской области
82	039	Администрация Северного управленческого округа Свердловской области
83	040	Управление записи актов гражданского состояния Свердловской области
84	041	Департамент государственной службы занятости населения Свердловской области
85	042	Управление Государственной жилищной инспекции Свердловской области
86	044	Управление государственного строительного надзора Свердловской области
87	045	Департамент по охране, контролю и регулированию использования животного мира Свердловской области
88	046	Министерство энергетики и жилищно-коммунального хозяйства Свердловской области
89	050	Министерство транспорта и дорожного хозяйства Свердловской области
90	056	Министерство информационных технологий и связи Свердловской области
91		Доходы областного бюджета, администрирование которых осуществляется органами исполнительной власти субъектов Российской Федерации (в части возврата дебиторской задолженности прошлых лет)
92	000 1 13 01 300 01 0000 130	Доходы, поступающие в порядке возмещения бюджету субъекта Российской Федерации средств, выплаченных в возмещение судебных издержек
93	000 1 13 03 020 02 0003 130	Прочие доходы от оказания платных услуг получателями средств бюджетов субъектов Российской Федерации и компенсации затрат бюджетов субъектов Российской Федерации (в части возврата дебиторской задолженности прошлых лет)
94	000 1 16 23 020 02 0000 140	Доходы от возмещения ущерба при возникновении страховых случаев, когда выгодоприобретателями по договорам страхования выступают получатели средств бюджетов субъектов Российской Федерации
95	000 1 16 32 000 02 0000 140	Денежные взыскания, налагаемые в возмещение ущерба, причиненного в результате незаконного или нецелевого использования бюджетных средств (в части бюджетов субъектов Российской Федерации)
96	000 1 16 90 020 02 0000 140	Прочие поступления от денежных взысканий (штрафов) и иных сумм в возмещение ущерба, зачисляемые в бюджеты субъектов Российской Федерации
97	000 1 17 01 020 02 0000 180	Невыясненные поступления, зачисляемые в бюджеты субъектов Российской Федерации
98	000 1 17 05 020 02 0000 180	Прочие неналоговые доходы бюджетов субъектов Российской Федерации
99	000 1 18 02 000 02 0000 000	Доходы бюджетов субъектов Российской Федерации от возврата остатков субсидий, субвенций и иных межбюджетных трансфертов, имеющих целевое значение, прошлых лет ¹⁸
100	000 1 19 02 000 02 0000 151	Возврат остатков субсидий, субвенций и иных межбюджетных трансфертов, имеющих целевое значение, прошлых лет, из бюджетов субъектов Российской Федерации
101	000 2 00 00 000 00 0000 000	Безвозмездные поступления ¹⁸

¹⁸Примечание. В части доходов, зачисляемых в бюджет Свердловской области..ПРАВИТЕЛЬСТВО
СВЕРДЛОВСКОЙ ОБЛАСТИ
ПОСТАНОВЛЕНИЯот 05.07.2010 г. № 1035-ПП
г. Екатеринбург

О внесении изменения в состав попечительского совета при государственном областном учреждении здравоохранения Свердловской областной клинической психоневрологической больницы для ветеранов войн, утвержденный постановлением Правительства Свердловской области от 05.05.1999 г. № 543-ПП «О попечительском совете при государственном областном учреждении здравоохранения Свердловской областной клинической психоневрологической больницы для ветеранов войн»

Учитывая особую роль государственного областного учреждения здравоохранения Свердловской областной клинической психоневрологической больницы для ветеранов войн в системе организации медицинской помощи населению Свердловской области, в целях дальнейшего совершенствования его деятельности, улучшения качества лечебно-диагностической, профилактической и реабилитационной работы и в связи с кадровыми изменениями, происшедшими в исполнительных органах государственной власти Свердловской области, Правительство Свердловской области

ПОСТАНОВЛЯЕТ:

1. Внести изменение в состав попечительского совета при государственном областном учреждении здравоохранения Свердловской областной клинической психоневрологической больницы для ветеранов войн (далее — совет), утвержденный постановлением Правительства Свердловской области от 05.05.1999 г. № 543-ПП «О попечительском совете при государственном областном учреждении здравоохранения Свердловской областной клинической психоневрологической больницы для ветеранов войн» («Областная газета», 1999, 12 мая, № 88) с изменениями, внесенными постановлением Правительства Свердловской области от 26.04.2010 г. № 668-ПП («Областная газета», 2010, 5 мая, № 150—151), включив в состав совета Сектора Шлему Ицковича — директора государственного учреждения здравоохранения Свердловской области «Центр организации специализированных видов медицинской помощи «Институт медицинских клеточных технологий», заместителем председателя попечительского совета.
2. Контроль за исполнением настоящего постановления возложить на заместителя председателя Правительства Свердловской области — министра социальной защиты населения Свердловской области Власова В.А.
3. Настоящее постановление опубликовать в «Областной газете».

Председатель Правительства
Свердловской области

А.Л.Гредин.

от 05.07.2010 г. № 1038-ПП
г. Екатеринбург

Об утверждении Порядка предоставления и расходования субсидий из областного бюджета местным бюджетам муниципальных районов (городских округов) на закупку автотранспортных средств и коммунальной техники в 2010 году

В целях реализации Закона Свердловской области от 20 ноября 2009 года № 96-ОЗ «Об областном бюджете на 2010 году» («Областная газета», 2009, 24 ноября, № 354—357) с изменениями, внесенными Законом Свердловской области от 31 мая 2010 года № 30-ОЗ («Областная газета», 2010, 2 июня, № 188—191), приказа Министерства регионального развития Российской Федерации от 10 февраля 2010 года № 42 «Об утверждении распределения субсидий, предоставляемых из федерального бюджета бюджетам субъектов Российской Федерации и бюджету г. Байконура на закупку автотранспортных средств и коммунальной техники в 2010 году», соглашения о предоставлении в 2010 году из федерального бюджета субсидий бюджету Свердловской области на закупку автотранспортных средств и коммунальной техники от 1 июня 2010 года № 203/2010 Правительство Свердловской области

ПОСТАНОВЛЯЕТ:

1. Утвердить Порядок предоставления и расходования субсидий из областного бюджета местным бюджетам муниципальных районов (городских округов) на закупку автотранспортных средств и коммунальной техники в 2010 году (прилагается).
2. Определить Министерство транспорта и дорожного хозяйства Свердловской области (Шваидт С.В.) уполномоченным исполнительным органом государственной власти Свердловской области на осуществление взаимодействия с Министерством регионального развития Российской Федерации в части предоставления отчетности о расходовании средств, полученных из федерального бюджета в форме субсидий на закупку автотранспортных средств и коммунальной техники.
3. Контроль за исполнением настоящего постановления возложить на министра транспорта и дорожного хозяйства Свердловской области, члена Правительства Свердловской области Шваидта С.В.
4. Настоящее постановление опубликовать в «Областной газете».

Председатель Правительства

Свердловской области

А.Л.Гредин.

УТВЕРЖДЕН

постановлением Правительства

Свердловской области

от 05.07.2010 г. № 1038-ПП

«Об утверждении Порядка предоставления и расходования субсидий из областного бюджета местным бюджетам муниципальных районов (городских округов) на закупку автотранспортных средств и коммунальной техники в 2010 году»

Порядок предоставления и расходования субсидий из областного бюджета местным бюджетам муниципальных районов (городских округов) на закупку автотранспортных средств и коммунальной техники в 2010 году

1. Настоящий Порядок определяет условия предоставления и расходования субсидий из областного бюджета местным бюджетам муниципальных районов (городских округов) на закупку автотранспортных средств и коммунальной техники в 2010 году (далее — субсидии).
2. Порядок предоставления субсидий разработан в соответствии с Бюджетным кодексом Российской Федерации, Законом Свердловской области от 15 июля 2005 года № 70-ОЗ «О предоставлении отдельных межбюджетных трансфертов из областного бюджета и местных бюджетов в Свердловской области» («Областная газета», 2005, 19 июля, № 216—219) с изменениями, внесенными законами Свердловской области от 10 декабря 2005 года № 108-ОЗ («Областная газета», 2005, 13 декабря, № 381—382), от 13 июня 2006 года № 32-ОЗ («Областная газета», 2006, 14 июля, № 183—184), от 12 июля 2007 года № 62-ОЗ («Областная газета», 2007, 17 июля, № 232—249), от 29 апреля 2008 года № 15-ОЗ («Областная газета», 2008, 30 апреля, № 142), от 24 апреля 2009 года № 20-ОЗ («Областная газета», 2009, 29 апреля, № 123—124), от 9 октября 2009 года № 76-ОЗ («Областная газета», 2009, 14 октября, № 303—307), от 14 мая 2010 года № 28-ОЗ («Областная газета», 2010, 18 мая, № 166—167).
3. Предоставление субсидий бюджетам муниципальных районов (городских округов) осуществляется за счет субсидий, предоставляемых из федерального бюджета и средств областного бюджета в размере, указанном в таблице № 18 «Распределение субсидий на закупку автотранспортных средств и коммунальной техники» приложения № 8 к Закону Свердловской области от 20 ноября 2009 года № 96-ОЗ «Об областном бюджете на 2010 году» («Областная газета», 2009, 24 ноября, № 354—357) с изменениями, внесенными Законом Свердловской области от 31 мая 2010 года № 30-ОЗ («Областная газета», 2010, 2 июня, № 188—191) (далее — Закон), по разделу 1100 «Межбюджетные трансферты», подразделу 1102 «Субсидии бюджетам субъектов Российской Федерации и муниципальных образований (межбюджетные субсидии)», целевым статьям 3400702 «Закупка автотранспортных средств и коммунальной техники» и 5210145 «Субсидии местным бюджетам на закупку автотранспортных средств и коммунальной техники», виду расходов 007 «Межбюджетные трансферты».
4. Главным распорядителем средств областного бюджета, предусмотренных для предоставления субсидий бюджетам муниципальных районов (городских округов), в соответствии с Законом является Министерство транспорта и дорожного хозяйства Свердловской области (далее — Министерство).
5. Субсидии направляются для софинансирования расходов на закупку автотранспортных средств и коммунальной техники для обеспечения транспортного обслуживания населения муниципальных образований, деятельности учреждений здравоохранения и подразделений милиции, грузоперевозок.
6. Субсидии бюджетам муниципальных районов (городских округов) предоставляются при наличии расходных обязательств и бюджетных ассигнований на реализацию и финансирование мероприятий по закупке автотранспортных средств и коммунальной техники в размере:
 - 1) не менее 22 процентов от суммы расходов для муниципальных образований, расчетная бюджетная обеспеченность которых выше среднеобластного уровня;
 - 2) не менее 15 процентов для муниципальных образований, расчетная бюджетная обеспеченность которых не выше среднеобластного уровня.
7. Субсидии предоставляются на основании заключаемого Министерством с органом местного самоуправления муниципального образования в Свердловской области в срок до 15 июля 2010 года соглашения о предоставлении бюджету муниципального района (городского округа) субсидии на закупку автотранспортных средств и коммунальной техники (далее — соглашение), содержащего следующие положения:
 - 1) сведения о размере предоставляемой субсидии и средств местного бюджета, направляемых на реализацию мероприятий по закупке автотранспортных средств и коммунальной техники;

- 2) перечень автотранспортных средств и коммунальной техники (с указанием типа транспортного средства, основных технических характеристик и соответствие с перечнем, утвержденным Министерством промышленности и торговли Российской Федерации), закупка которых осуществляется с использованием субсидии;
- 3) обязательство муниципального образования в Свердловской области об использовании автотранспортных средств и коммунальной техники в целях, предусмотренных пунктом 5 настоящего Порядка;
- 4) обязательство муниципального образования в Свердловской области о представлении по формам и в сроки, установленные Министерством, отчетов об исполнении обязательств, вытекающих из соглашения;
- 5) порядок осуществления контроля за исполнением соглашения;
- 6) ответственность сторон за нарушение соглашения;
- 7) иные условия, определяемые по соглашению сторон.

8. Автотранспортные средства для обеспечения транспортного обслуживания населения муниципальных образований в Свердловской области, деятельности учреждений здравоохранения, подразделений милиции и дорожного хозяйства, закупка которых осуществляется в соответствии с настоящим Порядком, должны быть оснащены аппаратурой спутниковой навигации в соответствии с постановлением Правительства Российской Федерации от 25.08.2008 г. № 641 «Об оснащении транспортных, технических средств и систем аппаратурой спутниковой навигации ГЛОНАСС или ГЛОНАСС/GPS».

9. Для получения субсидии органы местного самоуправления муниципальных образований в Свердловской области представляют в Министерство надлежащим образом заверенные копии следующих документов:

- 1) выписки из решения о бюджете на 2010 год о наличии в местном бюджете бюджетных ассигнований на закупку автотранспортных средств и коммунальной техники в размере, определенном в соответствии с пунктом 6 настоящего Порядка;
- 2) решение органа местного самоуправления муниципального образования в Свердловской области (муниципального заказчика) о размещении муниципального заказа;
- 3) протоколы конкурсной (аукционной, котировочной) комиссии органа местного самоуправления (муниципального заказчика) по размещенному заказу;
- 4) заключенный муниципальный контракт с приложениями;
- 5) платежное поручение о перечислении оплаты из местного бюджета муниципального образования в Свердловской области по заключенному муниципальному контракту;
- 6) информационное письмо об администраторе доходов местного бюджета и о счетах местного бюджета с указанием всех необходимых реквизитов для зачисления средств субсидии, согласованное с финансовым органом муниципального образования в Свердловской области;
- 7) акт приема автотранспортных средств и коммунальной техники;
- 8) товарно-транспортная накладная;
- 9) паспорт транспортного средства;
- 10) инвентарная карточка учета основных средств.

10. Министерство перечисляет субсидии в течение 10 (десяти) рабочих дней после получения всех документов, указанных в пункте 9 настоящего Порядка, но не позднее 25 декабря 2010 года.

11. Средства, полученные из областного бюджета в виде субсидий, носят целевой характер и не могут быть использованы на иные цели. Нечеловеческое использование бюджетных средств влечет применение мер ответственности, предусмотренных бюджетным, административным, уголовным законодательством.

12. В случае несоблюдения муниципальными районами (городскими округами) порядка и условий предоставления субсидий Правительство Свердловской области вправе перераспределять объемы бюджетных ассигнований, предусмотренных на предоставление субсидий, между другими муниципальными образованиями в Свердловской области.

13. Финансовый контроль за целевым использованием бюджетных средств осуществляют Министерство, Министерство финансов Свердловской области, финансовые (финансово-бюджетные) управления (отделы) в муниципальных образованиях в Свердловской области.

от 05.07.2010 г. № 1047-ПП
г. Екатеринбург

О внесении изменений в состав территориальной комиссии Серовского района по делам несовершеннолетних и защите их прав, утвержденный постановлением Правительства Свердловской области от 24.01.2006 г. № 79-ПП «Об утверждении Положения о территориальной комиссии Серовского района по делам несовершеннолетних и защите их прав и ее состава»

Руководствуясь статьей 5 Закона Свердловской области от 28 ноября 2001 года № 58-ОЗ «О профилактике безнадзорности и правонарушений несовершеннолетних в Свердловской области» («Областная газета», 2001, 30 ноября, № 238—239) с изменениями, внесенными законами Свердловской области от 15 июля 2005 года № 87-ОЗ («Областная газета», 2005, 19 июля, № 214—215), от 29 октября 2007 года № 107-ОЗ («Областная газета», 2007, 31 октября, № 368—369), от 19 мая 2008 года № 23-ОЗ («Областная газета», 2008, 21 мая, № 164—165), от 26 апреля 2010 года № 21-ОЗ («Областная газета», 2010, 28 апреля, № 140—143), в связи с кадровыми перемещениями членов территориальной комиссии Серовского района по делам несовершеннолетних и защите их прав Правительство Свердловской области

ПОСТАНОВЛЯЕТ:

1. Внести изменения в состав территориальной комиссии Серовского района по делам несовершеннолетних и защите их прав, утвержденный постановлением Правительства Свердловской области от 24.01.2006 г. № 79-ПП «Об утверждении Положения о территориальной комиссии Серовского района по делам несовершеннолетних и защите их прав и ее состава» (Собрание законодательства Свердловской области, 2006, № 1-2, ст. 83), изложив его в новой редакции (прилагается).
2. Контроль за исполнением настоящего постановления возложить на заместителя председателя Правительства Свердловской области, министра социальной защиты населения Свердловской области Власова В.А.
3. Настоящее постановление опубликовать в «Областной газете».

Председатель Правительства
Свердловской области

А.Л.Гредин.

К постановлению Правительства
Свердловской области
от 05.07.2010 г. № 1047-ППСОСТАВ
территориальной комиссии Серовского района
по делам несовершеннолетних и защите их прав

- | | | |
|--|---|--|
| 1. Постникова Лариса Альбертовна | — | председатель территориальной комиссии |
| 2. Костюк Ольга Анатольевна | — | ответственный секретарь территориальной комиссии |
| Члены территориальной комиссии: | | |
| 3. Балыбердина Алевтина Владиславовна | — | директор муниципального учреждения культуры «Культурно-досуговый центр Сосновского городского округа» (по согласованию) |
| 4. Ермакова Елена Александровна | — | методист по охране и защите прав детей муниципального учреждения «Информационно-методический центр Сосновского городского округа» (по согласованию) |
| 5. Козлова Наталья Евгеньевна | — | социальный педагог государственного областного учреждения социального обслуживания «Социально-реабилитационный центр для несовершеннолетних Серовского района» (по согласованию) |
| 6. Королькова Светлана Викторовна | — | участковый врач-педиатр муниципального учреждения здравоохранения «Восточная районная больница» (по согласованию) |
| 7. Курганская Ирина Владимировна | — | инспектор отдела по делам несовершеннолетних Управления внутренних дел по Серовскому, Сосновскому городским округам (по согласованию) |
| 8. Рычагова Наталья Николаевна | — | инспектор отдела по делам несовершеннолетних Управления внутренних дел по Серовскому городскому округу, Сосновскому городскому округу (по согласованию) |
| 9. Сафонова Ольга Леонидовна | — | ведущий специалист отдела опеки и попечительства территориального отраслевого исполнительного органа государственной власти Свердловской области — Управления социальной защиты населения Министерства социальной защиты населения Свердловской области по городу Серову и Серовскому району |
| 10. Смирнова Лариса Геннадьевна | — | директор государственного учреждения занятости населения Свердловской области «Серовский центр занятости» (по согласованию) |
| 11. Шефер Елена Александровна | — | ведущий специалист отдела семейной политики, социальных гарантий и льгот территориального отраслевого исполнительного органа государственной власти Свердловской области — Управления социальной защиты населения Министерства социальной защиты населения Свердловской области по городу Серову и Серовскому району |

ПРАВИТЕЛЬСТВО СВЕРДЛОВСКОЙ ОБЛАСТИ ПОСТАНОВЛЕНИЯ

от 05.07.2010 г. № 1039-ПП
г. Екатеринбург

Об итогах выполнения Территориальной программы государственных гарантий оказания гражданам Российской Федерации, проживающим в Свердловской области, бесплатной медицинской помощи на 2009 год

Выполнение Территориальной программы государственных гарантий оказания гражданам Российской Федерации, проживающим в Свердловской области, бесплатной медицинской помощи на 2009 год (далее — Территориальная программа), утвержденной постановлением Правительства Свердловской области от 24.12.2008 г. № 1373-ПП «О Территориальной программе государственных гарантий оказания гражданам Российской Федерации, проживающим в Свердловской области, бесплатной медицинской помощи на 2009 год» (Собрание законодательства Свердловской области, 2008, № 12-6, ст. 2171) с изменениями, внесенными постановлениями Правительства Свердловской области от 17.06.2009 г. № 698-ПП (Собрание законодательства Свердловской области, 2009, № 6-2, ст. 802), от 15.10.2009 г. № 1300-ПП («Областная газета», 2009, 28 ноября, № 364–365), от 15.10.2009 г. № 1413-ПП («Областная газета», 2009, 10 ноября, № 336–337), осуществлялось посредством реализации медицинскими организациями установленных заданий на оказание бесплатной медицинской помощи, включающих в себя виды, объемы медицинской помощи и финансовые средства.

В реализации Территориальной программы принимали участие 283 медицинских организации, в том числе 154 больничных, 67 амбулаторно-поликлинических медицинских организаций, 25 диспансеров и другие медицинские организации в соответствии с номенклатурой учреждений здравоохранения, утверждаемой Министерством здравоохранения и социального развития Российской Федерации. В число медицинских организаций, реализующих Территориальную программу, входили 171 муниципальная, 73 областных организации здравоохранения, 18 федеральных, 21 иная организация здравоохранения (ведомственные, частные медицинские организации). В 13 муниципальных образованиях в Свердловской области муниципальные учреждения здравоохранения выполняли функции межрайонных специализированных центров по оказанию медицинской помощи инородным больным по социально значимым заболеваниям и проведению диализа.

В рамках Территориальной программы населению Свердловской области бесплатно предоставлялись: скорая медицинская помощь, первичная медико-санитарная помощь, специализированная, в том числе высокотехнологичная медицинская помощь, восстановительное лечение и медицинская реабилитация больных.

Финансирование Территориальной программы осуществлялось за счет средств обязательного медицинского страхования и средств бюджетов всех уровней.

В целях контроля реализации Территориальной программы, направленной на обеспечение населения социально-гарантированными объемами бесплатной медицинской помощи с учетом территориальных нормативов, региональных особенностей здравоохранения и его структуры, повышения доступности и качества медицинской помощи, оказываемой населению, Правительство Свердловской области **ПОСТАНОВЛЯЕТ:**

1. Принять к сведению информацию об итогах выполнения Территориальной программы государственных гарантий оказания гражданам Российской Федерации, проживающим в Свердловской области, бесплатной медицинской помощи на 2009 год (прилагается) по видам и объемам бесплатной медицинской помощи, а также финансовым средствам для их выполнения (приложения № 1, 2).

2. Представить на рассмотрение Областной Думы Законодательного Собрания Свердловской области информацию об итогах выполнения Территориальной программы государственных гарантий оказания гражданам Российской Федерации, проживающим в Свердловской области, бесплатной медицинской помощи на 2009 год, по видам и объемам медицинской помощи, а также финансовым средствам для их выполнения (приложения № 1, 2).

3. Поручить представлять информацию об итогах выполнения Территориальной программы государственных гарантий оказания гражданам Российской Федерации, проживающим в Свердловской области, бесплатной медицинской помощи на 2009 год в Областной Думе Законодательного Собрания Свердловской области министру здравоохранения Свердловской области, члену Правительства Свердловской области Белявскому А.Р.

4. Контроль за исполнением настоящего постановления возложить на заместителя председателя Правительства Свердловской области — министра социальной защиты населения Свердловской области Власова В.А.

5. Настоящее постановление опубликовать в «Областной газете».

Председатель Правительства
Свердловской области

А.Л.Гредин.

К постановлению Правительства
Свердловской области
от 05.07.2010 г. № 1039-ПП

ИНФОРМАЦИЯ об итогах выполнения Территориальной программы государственных гарантий оказания гражданам Российской Федерации, проживающим в Свердловской области, бесплатной медицинской помощи на 2009 год

Реализация Территориальной программы государственных гарантий оказания гражданам Российской Федерации, проживающим в Свердловской области, бесплатной медицинской помощи на 2009 год, утвержденной постановлением Правительства Свердловской области от 24.12.2008 г. № 1373-ПП «О Территориальной программе государственных гарантий оказания гражданам Российской Федерации, проживающим в Свердловской области, бесплатной медицинской помощи на 2009 год» (Собрание законодательства Свердловской области, 2008, № 12-6, ст. 2171) с изменениями, внесенными постановлениями Правительства Свердловской области от 17.06.2009 г. № 698-ПП (Собрание законодательства Свердловской области, 2009, № 6-2, ст. 802), от 15.10.2009 г. № 1300-ПП («Областная газета», 2009, 28 ноября, № 364–365), от 15.10.2009 г. № 1413-ПП («Областная газета», 2009, 10 ноября, № 336–337) (далее — Территориальная программа), осуществлялась посредством выполнения организациями здравоохранения установленных заданий по оказанию населению бесплатной медицинской помощи, реализации приоритетного национального проекта «Здоровье», областных и федеральных программ развития здравоохранения.

В результате реализации Территориальной программы выполнение объемных показателей по основным видам медицинской помощи составило:

1) скорая медицинская помощь — объемы выполнены на 103 процента к плановому заданию. Объем скорой медицинской помощи на одного жителя за 2009 год рассчитан на население в целом по Свердловской области и составил 0,316 вызова на 1 жителя, в сравнении с 2008 годом объем скорой медицинской помощи за 2009 год практически не изменился. Норматив, рекомендуемый Российской Федерацией, составляет 0,318 вызова. Объемы скорой медицинской помощи в среднем по Российской Федерации составляют 0,343 вызова на 1 жителя;

2) амбулаторная помощь — объемы выполнены на 98 процентов к плану.

Объем амбулаторно-поликлинической медицинской помощи в 2009 году планировался на уровне 8,89 посещения на 1 жителя в год. Выполнение составило 8,7 посещения, в том числе по программе обязательного медицинского страхования — 7,6 посещения.

Объемы амбулаторной помощи в целом выросли на 2 процента, но не достигли нормативного показателя (ниже федерального норматива на 5 процентов). По программе обязательного медицинского

страхования также отмечен рост объемов амбулаторной помощи на 4 процента в сравнении с 2008 годом, но показатель ниже федерального норматива на 10 процентов. Объемы амбулаторной помощи в области увеличиваются медленно, несмотря на проводимую диспансеризацию населения в рамках приоритетного национального проекта «Здоровье», углубленные осмотры работников, диспансеризацию детей-сирот, а также реализацию федеральной программы дополнительного лекарственного обеспечения льготников. Это обусловлено в первую очередь сохраняющимся дефицитом кадров в первичном звене здравоохранения, отвлечением узких специалистов для работы в призывных комиссиях и проведения дополнительной диспансеризации, что оказывает существенное влияние на недо-выполнение ими запланированной функции врачебной должности. В области значительно ниже федерального норматива ежегодно планируются и выполняются объемы стоматологической помощи в связи с неполным финансированием стоматологической помощи за счет средств обязательного медицинского страхования. Работа по решению кадровых вопросов ведется постоянно. Продолжается работа по повышению доступности врачебной медицинской помощи на селе путем развития общих врачебных практик. В 2009 году их количество достигло 270, что повлияло на объем оказываемой амбулаторной помощи. В 2009 году расширен объем бесплатной амбулаторной помощи в рамках Территориальной программы за счет включения массовых профилактических осмотров студентов и учащихся, обследования лиц призывного возраста и поступающих в военные учебные заведения. В конце 2009 года открыты 18 центров здоровья, которые начали функционировать с 2010 года, что также будет способствовать увеличению количества посещений. Кроме того, в 2010 году в объем амбулаторной помощи согласно рекомендациям Министерства здравоохранения и социального развития Российской Федерации включены посещения к средним медицинским работникам, ведущим самостоятельный амбулаторный прием на фельдшерско-акушерских пунктах. Ранее эти объемы не включались в амбулаторную помощь по Территориальной программе, что также обуславливало несоответствие объема выполненных посещений нормативу;

3) объемы медицинской помощи, предоставляемой в дневных стационарах, выполнены на 106 процентов к плану.

Количество пациенто-дней в расчете на 1 человека в год составило 0,605 дня при нормативе 0,577 дня и незначительно снизилось в сравнении с предыдущим годом. По программе обязательного медицинского страхования объем медицинской помощи, предоставляемой в дневных стационарах, составил 0,508 пациенто-дня, что на 2 процента выше уровня 2008 года и на 6 процентов выше федерального норматива. Некоторый рост объемов дневных стационаров обусловлен оттоком части госпитализаций из круглосуточных стационаров, в связи с переносом части медико-экономических стандартов из круглосуточных стационаров для использования только в дневных стационарах. В связи с чем снижение по области в 2009 году объемов круглосуточной стационарной помощи и увеличение объемов помощи, предоставленной в дневных стационарах, закономерно;

4) объемы стационарной медицинской помощи выполнены на 101 процент к плановому заданию.

В 2009 году продолжилось снижение объемов стационарной помощи. План по койко-дням реализован на 101 процент, по количеству госпитализаций выполнение составило 107 процентов к плану, что ниже объемов предыдущего года и способствовало снижению уровня госпитализаций в целом по области с 223 до 218 госпитализаций на 1000 населения. Продолжилась динамика снижения количества койко-дней, проведенных больными в стационарах. В 2009 году количество койко-дней на 1 человека в год снизилось с 2,928 до 2,809 койко-дня, или на 4 процента, в том числе по программе обязательного медицинского страхования с 2,107 койко-дня до 1,960 койко-дня, или на 6,5 процента. Снизились средняя длительность пребывания больного на койке с 13,3 до 12,8 дня в целом, в том числе по программе обязательного медицинского страхования с 11,2 до 10,7.

Объем стационарной медицинской помощи в расчете на одного жителя в 2009 году по всем источникам финансирования практически соответствует федеральному нормативу, который составлял 2,812 койко-дня на 1 жителя. По программе обязательного медицинского страхования объем койко-дней на 1 жителя также практически соответствует федеральному нормативу, который составлял 1,942 койко-дня в год. Данный показатель находится в тесной взаимосвязи с уровнем госпитализации и средней продолжительностью пребывания пациента на койке. Снижение объема койко-дней на 1 жителя за 2009 год обусловлено снижением средней продолжительности пребывания пациента на койке, так как значимого снижения уровня госпитализации в 2009 году не произошло. Медленные темпы снижения числа госпитализаций обусловлены недостаточной работой амбулаторного звена, высокой потребностью населения в стационарной помощи, активной интеграцией в реализацию Территориальной программы организаций здравоохранения федеральной и частной системы здравоохранения, которые часто дублируют медицинскую помощь, предоставляемую муниципальными больницами. К сожалению, на уровне Российской Федерации отсутствует четкий порядок включения этих организаций в реализацию Территориальной программы и исключения из нее, что существенно затрудняет планирование и контроль выполнения государственного задания.

Основные показатели обеспеченности населения медицинской помощью представлены в таблице.

Виды медицинской помощи	Единица измерения	Объемы медицинской помощи на 1 жителя в год				
		Федеральный норматив	План 2009 года	Факт 2008 год	Факт 2009 год	Отношение показателей 2009 года к показателям 2008 года, процентов
1	2	3	4	5	6	7
Скорая помощь	количество вызовов на 1 человека в год	0,318	0,318	0,328	0,316	-3,6
Амбулаторная помощь (без фельдшерско-акушерских пунктов)	количество посещений на 1 человека в год	9,2	8,89	8,5	8,7	+2,3
Стационарная помощь	уровень госпитализации на 100 человек населения	19,6	20,9	22,3	21,8	-2,2
	количество койко-дней на 1 человека в год	2,812	2,809	2,928	2,809	-4
Стационаро-замещающие технологии	количество пациенто-дней на 1 человека в год	0,577	0,575	0,607	0,605	-0,3

Примечание: Расчет показателей произведен на 4395,6 тыс. человек, с учетом населения ЗАТО.

В целом можно отметить улучшение сбалансированности объемов медицинской помощи, повышение ее структурной эффективности — снижение объема ресурсоемкой стационарной и скорой медицинской помощи и рост объемов амбулаторной и стационаро-замещающей помощи.

Среди муниципальных образований в Свердловской области наиболее неэффективно работает здравоохранение в Волчанском городском округе и Тугулымском городском округе (приоритет скорой и стационарной помощи, существенный дефицит помощи на амбулаторном этапе).

Перевыполнение стационарной помощи отмечается в 4 муниципальных образованиях в Свердловской области:

Волчанский городской округ — 118 процентов;
муниципальное образование «город Екатеринбург» — 107 процентов;

Сысертский городской округ — 106 процентов;
Тугулымский городской округ — 106 процентов.

По ряду муниципальных образований в Свердловской области прослеживается тенденция замещения амбулаторной помощи стационаро-замещающими технологиями, где при невыполнении амбулаторной помощи существенно превышены объемы дневных стационаров — это городской округ Верх-Нейвинский, городской округ

Красноуральск, муниципальное образование «поселок Уральский», городской округ ЗАТО Свободный, Пишминский городской округ, Арамильский городской округ, Сысертский городской округ.

По скорой медицинской помощи перевыполнили объемы свыше 130 процентов к плану следующие муниципальные образования в Свердловской области: городской округ Нижняя Салда, городской округ Верх-Нейвинский, городской округ Верхний Тагил, Североуральский городской округ, городской округ Красноуральск, городской округ Пелым, Гаринский городской округ.

Несмотря на рост объемов амбулаторной помощи, в целом по области в ряде муниципальных образований в Свердловской области сохраняется существенное недовыполнение запланированных объемов. В 21 муниципальном образовании в Свердловской области амбулаторная помощь выполнена менее чем на 80 процентов к плановому заданию. Наиболее низкие показатели отмечаются в следующих муниципальных образованиях в Свердловской области: Белоярский городской округ, Горноуральский городской округ, городской округ ЗАТО Свободный, Шалинский городской округ, городской округ Старотукинск, Сосвинский городской округ, Таборинский муниципальный район, Гаринский городской округ, Тугулымский городской округ.

Имеющиеся различия по обеспечению населения медицинской помощью в разрезе муниципальных образований в Свердловской области обусловлены разным уровнем обеспеченности медицинскими кадрами и организации медицинской помощи на местах.

Со второго полугодия 2009 года усилен контроль за исполнением Территориальной программы обязательного медицинского страхования:

1) проводился ежемесячный мониторинг выполнения объемов круглосуточной стационарной помощи и медицинской помощи, предоставляемой в дневных стационарах;

2) проводились разборы случаев перевыполнения объемов стационарной помощи на комиссии Министерства здравоохранения Свердловской области и Территориального фонда обязательного медицинского страхования Свердловской области на основе анализа структуры пролеченных больных, осуществлялось выявление зон неэффективности деятельности медицинских учреждений;

3) в 2 раза повышен объем экспертиз по контролю объемов и качества медицинской помощи со стороны страховых медицинских организаций и Территориального фонда обязательного медицинского страхования Свердловской области.

За II полугодие 2009 года проведены 8 заседаний комиссии по контролю реализации Территориальной программы.

В рамках Территориальной программы предоставлялись высокотехнологичные и дорогостоящие виды медицинской помощи.

В медицинских учреждениях Свердловской области за 2009 год проведено 3288 кардиохирургических и кардиоаритмологических операций, проведено 13680 ангиохирургических манипуляций, что на 4 процента меньше, чем в 2008 году. Снижение объемов высокотехнологичной кардиохирургической помощи обусловлено сложной ситуацией с финансированием здравоохранения в 2009 году.

Онкогематологическую помощь получили 2806 больных, что на 133 больных больше, чем в 2008 году. Проведены 50 трансплантаций костного мозга, что на 3 операции превысило итог 2008 года.

В 2009 году продолжалось централизованное дополнительное обеспечение расходными материалами и медикаментами отдельный диализа на базе областных государственных и муниципальных медицинских учреждений, что способствовало дальнейшему развитию в Свердловской области современных технологий замещающего лечения больных с терминальной почечной недостаточностью.

Терапию диализом в течение 2009 года получили 1030 больных, из них около 70 процентов составляют люди трудоспособного возраста, за 2009 год им проведено свыше 113 тыс. сеансов гемодиализа. С конца 2009 года открыт и начал функционировать Центр амбулаторного диализа в городе Асбесте на 12 диализных мест.

Развиваются и совершенствуются технологии пересадки органов и тканей. В 2009 году на базе областного центра «Сердце и сосуды» произведены 5 пересадок сердца, 8 операций по трансплантации печени, 16 операций по трансплантации почки.

В результате реализации Территориальной программы и приоритетного национального проекта «Здоровье» в 2009 году медико-демографические показатели Свердловской области сохранили позитивную динамику. За счет продолжения роста рождаемости и снижения смертности населения сокращается убыль населения, а в областном центре — городе Екатеринбурге — зафиксирован естественный прирост населения. Продолжилось снижение показателей общей смертности и смертности населения в трудоспособном возрасте на 2 и 5 процентов соответственно. Снижение смертности трудоспособного населения произошло за счет снижения смертности от травм и отравлений и от сердечно-сосудистых заболеваний. Младенческая смертность уменьшилась по сравнению с 2008 годом на 18,5 процента и составила 6,1 на 1 тыс. человек, родившихся живыми.

Выполнение объемов финансирования Территориальной программы

Объемы финансовых средств на реализацию Территориальной программы утверждены на 2009 год в сумме 34 158 531,0 тыс. рублей. В соответствии с федеральными нормативами в 2009 году расходы на реализацию Территориальной программы в Свердловской области должны были составлять не менее 39 240 840,0 тыс. рублей.

Исполнение финансовых средств на реализацию Территориальной программы составило за 2009 год 29 169 857,1 тыс. рублей, или 85,4 процента к годовому плану. В сравнении с федеральными нормативами дефицит финансового обеспечения Территориальной программы по исполнению составил 25,7 процента.

Расходы областного бюджета на здравоохранение (без платежей на обязательное медицинское страхование неработающего населения) составили 10 242 123,9 тыс. рублей, или 85,6 процента к плану года, местные бюджеты здравоохранения исполнены в сумме 9 270 399,4 тыс. рублей, что составляет 89,7 процента к плану года.

В 2009 году на финансирование Территориальной программы обязательного медицинского страхования направлено 13 692 380,2 тыс. рублей, или 93,7 процента к плану года.

Объемы финансирования Территориальной программы представлены в приложении № 2 к настоящей информации.

Подводя итоги, можно сделать вывод, что, несмотря на трудности и снижение финансирования в целом, Территориальная программа по видам и объемам медицинской помощи выполнена. Население Свердловской области обеспечено социально-гарантированными объемами бесплатной медицинской помощи с учетом территориальных нормативов, региональных особенностей здравоохранения и его структуры. Сохранены и продолжают свое развитие высокотехнологичные виды оказания медицинской помощи.

Приложение № 1
к постановлению Правительства
Свердловской области
от 05.07.2010 г. № 1039-ПП

Виды и объемы медицинской помощи, предоставляемой населению Свердловской области в рамках Территориальной программы государственных гарантий оказания гражданам Российской Федерации, проживающим в Свердловской области, бесплатной медицинской помощи на 2009 год

№ строки	Виды медицинской помощи	Единица измерения	План 2009 года	Факт 2009 года	Процент исполнения к плану года
1	2	3	4	5	6
1.	Медицинская помощь, предоставляемая населению за счет средств областного и местных бюджетов:				
2.	скорая медицинская помощь	тыс. вызовов	1340,94	1387,397	103
3.	амбулаторно-поликлиническая помощь	тыс. посещений	3120,81	4643,351	149
4.	стационарная помощь	тыс. койко-дней	3534,39	3728,529	105
5.	медицинская помощь, предоставляемая в дневных стационарах	тыс. пациенто-дней	428,47	422,763	99

6.	Медицинская помощь, предоставляемая в соответствии с Территориальной программой обязательного медицинского страхования гражданам Российской Федерации, проживающим в Свердловской области:				
7.	амбулаторно-поликлиническая помощь	тыс. посещений	35842,56	33553,643	94
8.	стационарная помощь	тыс. койко-дней	8658,51	8617,997	100
9.	медицинская помощь, предоставляемая в дневных стационарах	тыс. пациенто-дней	2079,66	2235,555	108
10.	Всего				
11.	скорая медицинская помощь	тыс. вызовов	1340,94	1387,397	103
12.	амбулаторно-поликлиническая помощь	тыс. посещений	38963,37	38196,994	98
13.	стационарная помощь	тыс. койко-дней	12192,9	12346,526	101
14.	медицинская помощь, предоставляемая в дневных стационарах	тыс. пациенто-дней	2508,14	2658,318	106

Приложение № 2
к постановлению Правительства
Свердловской области
от 05.07.2010 г. № 1039-ПП

Объемы финансовых средств, направленных на здравоохранение Свердловской области и реализацию Территориальной программы государственных гарантий оказания гражданам Российской Федерации, проживающим в Свердловской области, бесплатной медицинской помощи на 2009 год

№ строки	Наименование источников финансирования	Финансирование (тыс. рублей)		Процент исполнения
		Утверждено на 2009 год	Исполнено в 2009 году	
1	2	3	4	5
1.	Расходы областного бюджета без платежей на обязательное медицинское страхование неработающего населения	11965823,9	10242123,9	85,6
2.	Расходы местных бюджетов (с учетом ЗАТО)*	10335694,0	9270399,4	89,7
3.	Расходы Территориального фонда обязательного медицинского страхования Свердловской области (с учетом ЗАТО) — всего **	14617032,0	13692380,2	93,7
4.	в том числе:			
5.	расходы областного бюджета по платежам на обязательное медицинское страхование неработающего населения	7521053,0	6016840,2	80,0
6.	Расходы на финансирование здравоохранения Свердловской области — всего	36918549,9	33204903,5	89,9
7.	в том числе на финансирование Территориальной программы государственных гарантий оказания гражданам Российской Федерации, проживающим в Свердловской области, бесплатной медицинской помощи на 2009 год*	34158531,0	29169857,1	85,4

Примечание:
* Расчетно. Численность населения Свердловской области — 4395,6 тыс. человек (с учетом ЗАТО).
** Расходы Территориального фонда обязательного медицинского страхования Свердловской области включают расходы на содержание аппарата органов управления Территориального фонда обязательного медицинского страхования в Свердловской области.

от 05.07.2010 г. № 1040-ПП
г. Екатеринбург

О внесении изменений в областную государственную целевую программу «Обеспечение развития деятельности в сфере физической культуры и спорта, формирования здорового образа жизни в Свердловской области» на 2009–2011 годы, утвержденную постановлением Правительства

Свердловской области от 31.07.2008 г. № 812-ПП «Об областной государственной целевой программе «Обеспечение развития деятельности в сфере физической культуры и спорта, формирования здорового образа жизни в Свердловской области» на 2009–2011 годы»

В соответствии с постановлением Правительства Свердловской области от 05.08.2009 г. № 894-ПП «О финансировании областных государственных целевых программ в 2010 году и внесении изменений в постановление Правительства Свердловской области от 23.12.2008 г. № 1364-ПП «О приостановлении действия отдельных областных государственных целевых программ в 2009 году и разработке и утверждении областных государственных целевых программ в 2009–2011 годах» («Областная газета», 2009, 14 августа, № 240) с изменениями, внесенными постановлением Правительства Свердловской области от 02.09.2009 г. № 1005-ПП («Областная газета», 2009, 9 сентября, № 264), Правительство Свердловской области **ПОСТАНОВЛЯЕТ:**

1. Внести в областную государственную целевую программу «Обеспечение развития деятельности в сфере физической культуры и спорта, формирования здорового образа жизни в Свердловской области» на 2009–2011 годы, утвержденную постановлением Правительства Свердловской области от 31.07.2008 г. № 812-ПП «Об областной государственной целевой программе «Обеспечение развития деятельности в сфере физической культуры и спорта, формирования здорового образа жизни в Свердловской области» на 2009–2011 годы» (Собрание законодательства Свердловской области, 2008, № 7-9, ст. 1215) (далее — Программа), следующие изменения:

1) подпункт 2 пункта 1 параграфа 2 Программы изложить в следующей редакции:

«2) производство и размещение тематических сюжетов и информации не менее чем в 3 электронных средствах массовой информации (телевидение, Интернет); информационными, научно-популярными, художественно-публицистическими материалами не менее чем в 3 печатных средствах массовой информации, издание не менее 1 книги по истории свердловского спорта, 1 отраслевого каталога (ежегодника); проведение социологических исследований»;

2) в подпункте 3 пункта 1 параграфа 2 Программы число «10» заменить числом «8»;

3) в абзаце 1 пункта 1 параграфа 4 Программы число «188400» заменить числом «137273»;

4) в абзаце 2 пункта 2 параграфа 4 Программы число «86127» заменить числом «350000»;

5) в пункте 3 параграфа 4 Программы число «188400» заменить числом «137273»;

6) в пунктах 1 и 2 параграфа 5 Программы слова «, спорт и туризм» заменить словами «и спорту»;

7) приложение № 1 к Программе «План мероприятий по выполнению областной государственной целевой программы «Обеспечение развития деятельности в сфере физической культуры и спорта, формирования здорового образа жизни в Свердловской области» на 2009–2011 годы» изложить в новой редакции (прилагается).

2. Контроль за исполнением настоящего постановления возложить на министра по физической культуре и спорту Свердловской области, члена Правительства Свердловской области Рапопорта Л.А.

3. Настоящее постановление опубликовать в «Областной газете».

Председатель Правительства
Свердловской области

А.Л.Гредин.
(Окончание на 16-й стр.)

(Окончание. Начало на 15-й стр.).

К постановлению Правительства
Свердловской области
от 05.07.2010 г. № 1040-ПП**План мероприятий по выполнению областной государственной целевой программы «Обеспечение развития деятельности в сфере физической культуры и спорта, формирования здорового образа жизни в Свердловской области» на 2009–2011 годы**

Но- мер стро ки	Наименование мероприятия (ис- полнитель мероприятия)	Срок вы- полнения меропри- ятия	Основные виды това- ров, работ, услуг, приоб- ретенные, вы- полнение или оказание которых необходимо для осуще- ствления ме- роприятия	Объем расхо- дов на вы- полнение ме- роприятия, в тысячах рублей	Результаты, достигаемые в ходе выпол- нения мероприятия, судьба имущества, которое предполагается приобрести в ходе выполнения программы
1	2	3	4	5	6
1.	Проведение мониторинга состояния физической подготовленности учащихся образовательных организаций (юридические и (или) физические лица, определенные в соответствии с законодательством Российской Федерации о размещении заказов на поставку товаров, выполнение работ, оказание услуг для государственных нужд)	январь 2009 года – декабрь 2011 года	услуги по исследованию и разработкам	5560,0, в том числе: в 2009 году – 2140,0; в 2010 году – 1000,0; в 2011 году – 2420,0	ежегодное проведение системы мероприя- тий по наблюдению, анализу, оценке и прогнозу состояния физической подготов- ленности не менее 350 тысяч учащихся об- щеобразовательных учреждений муницип- альных образований, расположенных на территории Свердловской области. Доку- менты, содержащие сведения о результа- тах проведения мониторинга состояния физической подготовленности учащихся образовательных организаций, предпола- гается зачислить в государственную казну Свердловской области с последующей передачей в оперативное управление Ми- нистерству по физической культуре и спорту Свердловской области
2.	Производство и размещение информационных, научно-популярных, художественно-публицистических материалов в средствах массовой информации. Разработка и обслуживание сайта Министерства по физической культуре и спорту Свердловской области. Изучение общественного мнения по вопросам пропаганды ценностей спорта и активного образа жизни. Издание (приобретение) методической, научно-популярной литературы (юридические и (или) физические лица, определенные в соответствии с законодательством Российской Федерации о размещении заказов на поставку товаров, выполнение работ, оказание услуг для государственных нужд)	январь 2009 года – декабрь 2010 года	услуги по распро- странению инфор- мации; услу- ги по иссле- дованиям и разработкам (интеллекту- альная про- дукция), раз- работка авто- матизирован- ной информа- ционной си- стемы	23980,0, в том числе: в 2009 году – 8880,0; в 2010 году – 5000,0; в 2011 году – 10100,0	производство и размещение тематических сюжетов и информации не менее чем в 3 электронных средствах массовой инфор- мации (телевидение, Интернет); информаци- онных, научно-популярных, художествен- но-публицистических материалов не менее чем в 3 печатных средствах массовой ин- формации. Издание не менее 1 книги по ис- тории свердловского спорта, 1 отраслевого каталога (ежегодника). Проведение соци- ологических исследований. Магнитные и опτικο-магнитные носители информации предполагается зачислить в государственную казну Свердловской об- ласти с последующей передачей в опера- тивное управление областным государ- ственным учреждениям
3.	Приобретение оборудования для оснащения футбольных стадионов, спортивных площадок с искусственным покрытием (юридические и (или) физические лица, определенные в соответствии с законодательством Российской Федерации о размещении заказов на поставку товаров, выполнение работ, оказание услуг для государственных нужд)	январь 2010 года – декабрь 2011 года	товары спортивные	107733,0, в том числе: в 2010 году – 29000,0; в 2011 году – 78733,0	приобретение и монтаж не менее 8 комплектов оборудования для спортивных площадок и не менее 8 комплектов обору- дования для футбольных полей. Имущес- тво предполагается зачислить в государ- ственную казну Свердловской области с последующей передачей в оперативное управление областным государственным учреждениям
4.	Всего			137273,0	

ПРАВИТЕЛЬСТВО СВЕРДЛОВСКОЙ ОБЛАСТИ ПОСТАНОВЛЕНИЯ

от 05.07.2010 г. № 1043-ПП
г. Екатеринбург**Об утверждении Положения о порядке осуществления мероприятий по выполнению Программы реализации дополнительных мероприятий по снижению напряженности на рынке труда Свердловской области за счет возвращенных остатков целевых средств субсидий бюджетам субъектов Российской Федерации, не использованных в 2009 году**

В целях осуществления мероприятий по выполнению Программы реализации дополнительных мероприятий по снижению напряженности на рынке труда Свердловской области за счет возвращенных остатков целевых средств субсидий бюджетам субъектов Российской Федерации, не использованных в 2009 году, утвержденное постановление Правительства Свердловской области от 04.05.2010 г. № 715-ПП «Об утверждении Программы реализации дополнительных мероприятий по снижению напряженности на рынке труда Свердловской области за счет возвращенных остатков целевых средств субсидий бюджетам субъектов Российской Федерации, не использованных в 2009 году» (далее – Программа), осуществляются в отношении зарегистрированных в государственных учреждениях занятости населения Свердловской области (далее – центры занятости) в установленном порядке граждан, обратившихся в целях поиска подходящей работы, безработных граждан.

Глава 2. Порядок реализации мероприятия по содействию развитию малого предпринимательства и самозанятости безработных граждан

3. Мероприятие по содействию развитию малого предпринимательства и самозанятости осуществляется в отношении граждан, признанных в установленном порядке безработными и желающих организовать собственное дело посредством осуществления предпринимательской деятельности (далее – мероприятие самозанятости), на основании их письменных заявлений.

4. Мероприятие самозанятости осуществляется дополнительно к государственной услуге по содействию самозанятости безработных граждан, предоставляемой в соответствии с Законом Российской Федерации от 19 апреля 1991 года № 1032-1 «О занятости населения в Российской Федерации», приказом Министерства здравоохранения и социального развития Российской Федерации от 16.06.2008 г. № 281н «Об утверждении Административного регламента предоставления государственной услуги по содействию самозанятости безработных граждан», иными нормативными правовыми актами.

5. Мероприятие самозанятости включает в себя оказание финансовой помощи на организацию собственного дела (далее – финансовая помощь) и оплату банковских услуг, связанных с перечислением финансовой помощи на счета граждан, открытые в кредитных организациях, в размере не более 0,5 процента от перечисленной суммы.

6. Критериями отбора получателей финансовой помощи являются:

- 1) регистрация гражданина в качестве безработного;
 - 2) положительное заключение по результатам тестирования по оценке предпринимательских возможностей;
 - 3) положительная оценка технико-экономического обоснования проекта (бизнес-плана).
7. Отбор участников мероприятия по организации содействия самозанятости безработных граждан осуществляется комиссиями, созданными в центрах занятости (далее – комиссии в центрах занятости), в соответствии с критериями отбора получателей финансовой помощи, установленными в пункте 6 настоящего Положения.

8. Финансовая помощь предоставляется в виде социальной разовой выплаты денежных средств в размере суммы 12-кратной максимальной величины пособия по безработице в течение 30 дней со дня государственной регистрации гражданином предпринимательской деятельности.

9. С гражданином, желающим организовать собственное дело, центром занятости заключается договор о содействии самозанятости (далее – договор), в соответствии с которым он обязуется организовать собственное дело, представлять в центр занятости копии отчетности, направленной в налоговые органы, а центр занято-

сти — предоставить ему финансовую помощь после государственной регистрации юридического лица, индивидуального предпринимателя или крестьянского (фермерского) хозяйства, включения в состав учредителей юридического лица.

Условия указанного договора также определяют условия возврата финансовой помощи гражданином, получившим финансовую помощь, в том числе в случае необеспечения самозанятости.

10. Гражданин считается не обеспечившим самозанятость в случае государственной регистрации прекращения деятельности юридического лица, выхода из состава учредителей юридического лица, прекращения деятельности в качестве индивидуального предпринимателя, прекращения крестьянского (фермерского) хозяйства в течение 12 месяцев с момента получения финансовой помощи.

11. Финансовая помощь перечисляется центром занятости в установленном порядке на счета граждан, открытые в кредитных организациях.

Глава 3. Оказание адресной поддержки гражданам, включая организацию их переезда в другую местность для замещения рабочих мест, в том числе создаваемых в рамках реализации федеральных целевых программ и инвестиционных проектов

12. Мероприятие по оказанию адресной поддержки гражданам, включая организацию их переезда в другую местность для замещения рабочих мест, в том числе создаваемых в рамках реализации федеральных целевых программ и инвестиционных проектов (далее – мероприятие по оказанию адресной поддержки), проводится для граждан Российской Федерации, проживающих в Свердловской области, изъявивших желание переехать в другую местность с целью трудоустройства.

13. Переезд граждан на работу в другую местность для замещения рабочих мест осуществляется по направлению центров занятости.

14. Основанием для проведения мероприятия по оказанию адресной поддержки является письменное заявление гражданина в центр занятости по месту жительства о желании переехать в другую местность с целью трудоустройства.

15. Отношения центра занятости с гражданами, участвующими в мероприятии по оказанию адресной поддержки, регулируются договорами об организации переезда в другую местность для замещения рабочих мест.

16. Финансирование мероприятия по оказанию адресной поддержки включает:

- 1) возмещение расходов на проезд к месту работы в другую местность и обратно в размерах, предусмотренных для переезда безработных граждан в связи с направлением их на работу или обучение в другую местность по предложению органов государственной службы занятости населения постановлением Правительства Российской Федерации от 02.07.2007 г. № 422 «О финансировании материальных затрат безработных граждан в связи с направлением их на работу или обучение в другую местность по предложению органов государственной службы занятости населения»;
- 2) возмещение суточных расходов за время следования к месту работы и обратно в размере 100 рублей за каждый день нахождения в пути следования;
- 3) возмещение расходов по найму жилого помещения за время пребывания в другой местности (не более 550 рублей в сутки и не более трех месяцев).

17. Гражданин, принятый на работу в другую местность по направлению центра занятости, для возмещения расходов, предусмотренных пунктом 16 настоящего Положения, представляет в центр занятости:

- 1) заявление о возмещении расходов с указанием реквизитов счета для перечисления средств;
- 2) копию паспорта;
- 3) копию трудового договора, заключенного гражданином с работодателем;
- 4) документы, подтверждающие произведенные транспортные расходы, связанные с проездом к месту работы и обратно;
- 5) справку работодателя, подтверждающую период трудоустройства гражданина;
- 6) документы, подтверждающие факт расходов по найму жилого помещения (счет об оплате за проживание в гостинице, договор найма жилого помещения с юридическим либо физическим лицом).

18. Возмещение расходов гражданином, переехавшего на работу в другую местность, по найму жилого помещения производится центром занятости за период трудоустройства, подтвержденный справкой работодателя либо копией табеля учета рабочего времени, заверенной работодателем, но не более 91 суток пребывания в другой местности.

19. Средства адресной поддержки перечисляются центрами занятости на счета граждан, открытые в кредитных организациях, не позднее пяти рабочих дней с момента представления документов, указанных в пункте 17 настоящего Положения.

Глава 4. Заключительные положения

20. Контроль за выполнением центрами занятости мероприятий Программы осуществляет Департамент государственной службы занятости населения Свердловской области (далее – Департамент).

21. Центры занятости ежеквартально, не позднее пятого числа месяца, следующего за отчетным кварталом, представляют в Департамент отчет о выполнении мероприятий Программы по форме, установленной Департаментом.

от 05.07.2010 г. № 1048-ПП
г. Екатеринбург**О внесении изменения в состав территориальной комиссии Невьянского района по делам несовершеннолетних и защите их прав, утвержденный постановлением Правительства Свердловской области от 24.01.2006 г. № 60-ПП «Об утверждении Положения о территориальной комиссии Невьянского района по делам несовершеннолетних и защите их прав и ее состава»**

Руководствуясь статьей 5 Закона Свердловской области от 28 ноября 2001 года № 58-ОЗ «О профилактике безнадзорности и правонарушений несовершеннолетних в Свердловской области» («Областная газета», 2001, 30 ноября, № 238–239) с изменениями, внесенными законами Свердловской области от 15 июля 2005 года № 87-ОЗ («Областная газета», 2005, 19 июля, № 214–215), от 29 октября 2007 года № 107-ОЗ («Областная газета», 2007, 30 октября, № 368–369), от 19 мая 2008 года № 23-ОЗ («Областная газета», 2008, 21 мая, № 164–165), от 26 апреля 2010 года № 21-ОЗ («Областная газета», 2010, 28 апреля, № 140–143), в связи с кадровыми перемещениями членов территориальной комиссии Невьянского района по делам несовершеннолетних и защите их прав Правительством Свердловской области

ПОСТАНОВЛЯЕТ:

1. Внести изменения в состав территориальной комиссии Невьянского района по делам несовершеннолетних и защите их прав, утвержденный постановлением Правительства Свердловской области от 24.01.2006 г. № 60-ПП «Об утверждении Положения о территориальной комиссии Невьянского района по делам несовершеннолетних и защите их прав и ее состава» (Собрание законодательства Свердловской области, 2006, № 1-1, ст. 74) с изменениями, внесенными постановлениями Правительства Свердловской области от 17.05.2007 г. № 425-ПП (Собрание законодательства Свердловской области, 2007, № 5, ст. 708), от 14.07.2008 г. № 711-ПП (Собрание законодательства Свердловской области, 2008, № 7-5, ст. 1148), изложив его в новой редакции (прилагается).

2. Контроль за исполнением настоящего постановления возложить на заместителя председателя Правительства Свердловской области — министра социальной защиты населения Свердловской области Власова В.А.

3. Настоящее постановление опубликовать в «Областной газете».

Председатель Правительства
Свердловской области

А.Л.Гредин.

К постановлению Правительства
Свердловской области
от 05.07.2010 г. № 1048-ПП**СОСТАВ****территориальной комиссии Невьянского района по делам несовершеннолетних и защите их прав**

1. Луговая Светлана Алексеевна — председатель территориальной комиссии
2. Петрушенко Екатерина Олеговна — ответственный секретарь территориальной комиссии

Члены территориальной комиссии:

3. Бородина Галина Павловна — начальник Управления культуры администрации Невьянского городского округа (по согласованию)
4. Гурина Валентина Николаевна — начальник подразделения по делам несовершеннолетних отдела внутренних дел по Невьянскому городскому округу и городскому округу Верх-Нейвинский (по согласованию)
5. Карасева Ирина Анатольевна — ведущий специалист отдела семейной политики, опеки и попечительства, социальных гарантий и льгот территориального отраслевого исполнительного органа государственной власти Свердловской области — Управления социальной защиты населения города Невьянска (по согласованию)
6. Малышев Андрей Геннадьевич — заместитель начальника Управления образования Невьянского городского округа (по согласованию)
7. Поша Ирина Владимировна — заместитель главного врача по детству и родовспоможению муниципального учреждения здравоохранения Центральная районная больница Невьянского городского округа (по согласованию)
8. Сафронov Василий Викторович — начальник отдела физкультуры, спорта и молодежной политики администрации Невьянского городского округа (по согласованию)
9. Соболь Татьяна Александровна — заместитель начальника территориального отраслевого исполнительного органа государственной власти Свердловской области — Управления социальной защиты населения города Невьянска (по согласованию)
10. Степанов Семен Анатольевич — председатель Невьянской районной территориальной избирательной комиссии (по согласованию)
11. Шешукова Галина Яковлевна — начальник отдела информационных технологий и активных форм занятости государственного учреждения Центр занятости населения города Невьянска (по согласованию)

от 05.07.2010 г. № 1049-ПП
г. Екатеринбург**О внесении изменений в состав территориальной комиссии города Кушвы по делам несовершеннолетних и защите их прав, утвержденный постановлением Правительства Свердловской области от 24.01.2006 г. № 62-ПП «Об утверждении Положения о территориальной комиссии города Кушвы по делам несовершеннолетних и защите их прав и ее состава»**

Руководствуясь статьей 5 Закона Свердловской области от 28 ноября 2001 года № 58-ОЗ «О профилактике безнадзорности и правонарушений несовершеннолетних в Свердловской области» («Областная газета», 2001, 30 ноября, № 238–239) с изменениями, внесенными законами Свердловской области от 15 июля 2005 года № 87-ОЗ («Областная газета», 2005, 19 июля, № 214–215), от 29 октября 2007 года № 107-ОЗ («Областная газета», 2007, 31 октября, № 368–369), от 19 мая 2008 года № 23-ОЗ («Областная газета», 2008, 21 мая, № 164–165) и от 26 апреля 2010 года № 21-ОЗ («Областная газета», 2010, 28 апреля, № 140–143), в связи с кадровыми назначениями и перемещениями членов территориальной комиссии города Кушвы по делам несовершеннолетних и защите их прав Правительством Свердловской области

ПОСТАНОВЛЯЕТ:

1. Внести изменения в состав территориальной комиссии города Кушвы по делам несовершеннолетних и защите их прав, утвержденный постановлением Правительства Свердловской области от 24.01.2006 г. № 62-ПП «Об утверждении Положения о территориальной комиссии города Кушвы по делам несовершеннолетних и защите их прав и ее состава» (Собрание законодательства Свердловской области, 2006, № 1-1, ст. 76) с изменениями, внесенными постановлениями Правительства Свердловской области от 17.05.2007 г. № 426-ПП (Собрание законодательства Свердловской области, 2007, № 5, ст. 709), от 14.07.2008 г. № 710-ПП (Собрание законодательства Свердловской области, 2008, № 7-5, ст. 1147), изложив его в новой редакции (прилагается).
2. Контроль за исполнением настоящего постановления возложить на заместителя председателя Правительства Свердловской области — министра социальной защиты населения Свердловской области Власова В.А.
3. Настоящее постановление опубликовать в «Областной газете».

Председатель Правительства
Свердловской области

А.Л.Гредин.

К постановлению Правительства
Свердловской области
от 05.07.2010 г. № 1049-ПП**СОСТАВ****территориальной комиссии города Кушвы по делам несовершеннолетних и защите их прав**

1. Кобелева Татьяна Васильевна — председатель территориальной комиссии
2. Логанова Лариса Александровна — ответственный секретарь территориальной комиссии

Члены территориальной комиссии:

3. Черемух Владимир Николаевич — заместитель главы по социальным вопросам Кушвинского городского округа (по согласованию)
4. Галабурда Танзиля Махасимовна — заместитель директора государственного учреждения занятости населения Свердловской области «Кушвинский центр занятости» (по согласованию)
5. Громилова Ирина Владимировна — заместитель главного врача по поликлинической работе муниципального учреждения здравоохранения «Кушвинская городская больница» (по согласованию)
6. Кулик Ольга Михайловна — начальник подразделения по делам несовершеннолетних отдела внутренних дел по Кушвинскому городскому округу, Городскому округу Верхняя Тура (по согласованию)
7. Мальцева Валентина Владимировна — помощник судьи Кушвинского городского суда (по согласованию)
8. Микрюкова Татьяна Сергеевна — заведующая отделением по профилактике безнадзорности детей и подростков государственного областного учреждения социального обслуживания населения «Центр социального обслуживания населения» города Кушвы (по согласованию)
9. Никонова Светлана Леонидовна — старший инспектор территориальной комиссии города Кушвы по делам несовершеннолетних и защите их прав
10. Сергеев Александр Михайлович — заместитель главы по социальным вопросам Городского округа Верхняя Тура (по согласованию)
11. Сосновских Яков Михайлович — заместитель начальника управления образования Кушвинского городского округа (по согласованию)

Уредители и издатели: Губернатор Свердловской области,
Законодательное Собрание Свердловской области
Адрес: 620031, г. Екатеринбург, пл. Октябрьская, 1Газета зарегистрирована в Уральском региональном
управлении регистрации и контроля за соблюдением
законодательства РФ в области печати и массовой
информации Комитета Российской Федерации
по печати 30.01.1996 г. № Е-0966
При перепечатке материалов ссылка на «ОГ» обязательна.В соответствии с Законом РФ «О средствах массо-
вой информации» редакция имеет право не отвечать на
письма и не пересылать их в инстанции.Редакция может публиковать материалы, не раз-
деляя точки зрения автора.За содержание и достоверность рекламных мате-
риалов ответственность несет рекламодатель.
Все товары и услуги, рекламируемые в номере,
подлежат обязательной сертификации, цена действ-
тельна на момент публикации.Номер отпечатан в ОАО «ИПП Ураль-
ский рабочий». 620219, Екатеринбург,
ул. Тургнева, 13.
http://www.uralprint.ru
По вопросам доставки газеты звон-
ить: по городу Екатеринбург
371-45-04 (начальник отдела эксплуа-
тации Екатеринбургского почтамта);
по области 359-69-13
(начальник
УФПС).
Подписки для предприятий
г. Екатеринбург через интернет-
магазин http://uralpress.ur.ruГлавный редактор
ТИМОФЕЕВ Н.С.
РЕДАКЦИОННАЯ КОЛЛЕГИЯ:
ДУНДИН А.Б. (первый зам. гл. редактора)
КЛЕПИКОВА И.А. (зам. гл. редактора),
СКРИПОВА А.А. (ответ. секретарь),
КУРОШ В.В., ЛИТВИНЕНКО М.И.,
ПОДКОРЫТОВА Н.А.
E-MAIL: og@obligazeta.ru
reklam@obligazeta.ru
WWW: http://www.obligazeta.ruАДРЕС РЕДАКЦИИ: 620004, Екатеринбург, ул. Малышева, 101.
ТЕЛЕФОНЫ: приемная – тел. и факс 355-26-67; зам. редактора – тел. 375-85-45; отдел МТО – тел. и факс 262-69-04; отдел экономики – тел. 262-54-85, тел. и факс 262-70-05; отдел сельского хозяйства – тел. и факс 262-70-01; отдел спортивно-массовой работы – тел. и факс 262-69-06; отдел гуманитарных проблем – тел. 261-36-04, тел. и факс 262-61-92; отдел социальных проблем – тел. и факс 355-28-16; отдел образования и науки – тел. и факс 374-57-35, тел. 375-80-33; отдел подписки и маркетинга (реклама) – тел. и факс 262-54-87, тел. 262-70-00; отдел общественно-политических проблем – тел. и факс 262-63-02; отдел государственной и муниципальной власти – тел. и факс 355-37-50; фотокорреспонденты – тел. 375-80-01; отдел писем – тел. и факс 262-70-04; спецкоры – тел. и факс 375-78-28, тел. 262-77-09; бухгалтерия – тел. и факс 262-54-86.Корреспондентские пункты:
в Каменске-Уральском (Южный округ) — (3439) 36-93-81, в Туринске (Восточный округ) — (34349) 2-36-43, в Нижнем Тагиле (Горнозаводской округ) — (3435) 43-13-00, в Первоуральске (Западный округ) — (343) 2-03-04-93.