

331.88 (47урал)

Г 59

Р. С. Ф. С. Р.

ПРОЛЕТАРИИ ВСЕХ СТРАН, СОЕДИНЯЙТЕСЬ!

66.7

С 70

ГОД РАБОТЫ
РАЙОННОГО КОМИТЕТА
В. С. Е. М.
ЕКАТЕРИНБУРГ ОТДЕЛЕНИЯ.

ГODOVOЙ ОТЧЕТ ЗА ПЕРИОД
С СКТЯБ^я 1920 Г. ПО ОКТЯБРЬ 1921 Г.

1453
135238 - ко

ГОСУДАРСТВЕННОЕ ИЗДАТЕЛЬСТВО
Уральское Областное Управление Издательским делом.
г. Екатеринбург

содержании в неволе и для установления необходимого минимума условий при пересадке в новые места. Вопрос этот с значительной частью оставался неразрешенным.

Вследствие отсутствия в настоящее время промысла морских выдр и невозможности, таким образом, изучения содержимого желудков, для установления питания зверя применялись непосредственные наблюдения на местах кормежек и анализ регулярно собираемых экскрементов. Благодаря применению этого метода удалось составить достаточно ясное представление как о качественном составе пищи калана, так и об изменении ее по сезонам. Прилагаемые диаграммы (фиг. 3, 4), составленные на основании изучения около полутора тысяч экскрементов, показывают общее процентное соотношение родов пищи калана и изменение состава пищи в зависимости от времен года.

Как видим, основную пищу калана составляют морские ежи, затем идут моллюски, крабы и рыбы. Что касается водорослей, то они, в сущности, не со-

331

66.7

331.88 (изм.)

f59
с70

0

Инд. 1936 г. № 35238

1921 г.

ГОД РАБОТЫ РАЙОННОГО КОМИТЕТА В. С. Р. М. ЕКАТЕРИНБУРГСКОГО ОТДЕЛЕНИЯ

(Годовой отчет за период с октября 1920 г.
по октябрь 1921 г.).

КНИЖКА РАБОТЫ
В. С. Р. М.
г. СВЕРДЛОВ

ГОД РАБОТЫ.

Р. йонного Комитета Екатеринбургского Отделения Всероссийского союза рабочих металлистов.

(Отчет за период работы с октября 1920 г. по октябрь 1921 г.).

Прошлое Екатеринбургского Отделения В. С. Р. М.

Екатеринбургское районное отделение В. С. Р. М. в своем развитии пережило те же этапы, что и все продвижение на Урале.

Бурный период 1917 года, когда союзы, вынужденные обстановкой величайшего хозяйственного развала после войны и революции и явным локаутом и саботажем предпринимателей, брали производство в свои руки, и для союза металлистов был периодом наиболее активной и революционной борьбы с предпринимателями и стоявшим за их спиной соглашательским правительством.

Организация рабочего контроля над производством, с помощью контрольных комитетов на предприятиях, нередко захват в свои руки покинутых владельцами предприятий, борьба за удовлетворение экономических требований рабочих—таково обычное содержание работы союза металлистов в этот период.

Период 1918 года характеризуется переходом от стихийного проявления рабочей самодеятельности, приводившей к аресту предпринимателей, к захвату предприятий и самочинным тарифам, к более организованному и планомерному участию в хозяйственном переустройстве советского государства.

Наступивший затем период господства сначала чехо-словаков, потом колчаковцев разрушает до основания всю работу союза. Загнанный Колчаком в подпольное помещение, не имея ни аппарата, ни средств, руководимый захватившими союз меньшевистско-эсеровскими элементами, комитет союза металлистов влачит жалкое существование, объединяя только рабочих предприятий в черте города и его окрестностей.

Но с приходом Красной армии на Урал в июне 1919 года союз металлистов в Екатеринбурге начинает свой новый этап и продельзает огромную организационную работу по восстановлению заводских комитетов и деловых советов, как назывались заводууправления на Урале.

Все строится с нуля, начиная от помещения и аппарата, на обломках меньшевистско-эсеровского руководства колчаковского периода, кончая полной организационной перестройкой района.

Первая после Колчака районная конференция 25—28 августа 1919 года кладет начало союзу металлистов в Екатеринбургском районе в том виде, в каком он существует сейчас. На конференции присутствует 97 делегатов от 28 заводов, 12 мастерских с общим числом членов до 22.700 человек и впервые объединяет членов союза, по производственному признаку.

Новый комитет, состоявший впервые из приступающих к профессиональной работе товарищей, еще слабо руководит местами, но последовавшие затем конференции председателей фабрично-заводских комитетов 30 сентября 1919 года, вторая районная конференция 16 декабря, с участием окружных заводоуправлений и третья конференция 6 февраля 1920 года, созванная перед третьим Всероссийским съездом рабочих металлистов, с одной стороны, пополняют комитет выделившимися на местах работниками, с другой — установивши связь с местами, вплотную подходят к вопросам производственно-хозяйственным и кладут начало в 1919 году объединению заводов, под руководством одного хозяйственного органа — Районного управления заводами металлопромышленности Екатеринбургского района. Ко времени третьего Всероссийского съезда Екатеринбургское отделение В. С. Р. М. насчитывает уже 24.216 членов союза.

Работа после 3 съезда целиком определялась задачами, связанными с переходом к хозяйственному строительству, как их формулировал Всероссийский съезд профессиональных союзов.

Сближение с хозяйственными органами, изменение форм управления, замена коллегиальных заводоуправлений единоличными, участие в проведении всех видов трудовой повинности, борьба с ломкой тарифа и введение поощрительной системы оплаты труда, усиление производственной пропаганды — вот тот круг практических, главным образом, производственных задач, которые давали содержание работе районного комитета в период между III и IV Всероссийскими съездами.

Сложность и трудность этих задач заставляла районный комитет все чаще обращаться к коллективному мнению всей массы членов союза, и с этой целью в этот период после 3 съезда был созван ряд конференций, как посвященных основным вопросам профессиональной и хозяйственной деятельности, так и отдельным вопросам, требующим при разрешении известной детализации и опыта мест.

Так 17—18 мая была проведена третья общерайонная конференция для ознакомления с решениями 3 съезда. В августе 8-го числа была созвана культурно-просветительная конференция и наконец, 12 октября 1920 года была созвана 4 широкая районная конференция рабочих металлистов для подведения итогов проделанной после 3 съезда В. С. Р. М. работы и для конкретной постановки и разрешения ряда хозяйственных задач. Это была одна из самых многочисленных и организованных конференций. На ней присутствовало 90 делегатов от всех фабрично-заводских предприятий района, с общим числом членов союза свыше 25 тысяч. Союзный аппарат к этому времени оформился, фабзавкомы и сам Райком организационно окрепли, а местные профессиональные работники, благодаря опыту, приобретенному за год работы в тяжелых условиях войны и хозяйственного кризиса, выросли, окрепли и были уже в состоянии самостоятельно и твердо проводить в жизнь намеченную съездом линию.

Октябрьская конференция, заслушавшая годовые отчеты и Райкома и хозяйственных органов, нашла работу районного комитета, в условиях тяжелой экономической обстановки, при которой она протекала, вполне удовлетворительной, а также одобрила деятельность хозяйственных органов.

По всем вопросам производственного и профессионального характера конференция дала ряд принципиальных и практических директив и указаний, которые и легли в основу всей будущей работы избранного в октябрьском новом районного комитета.

Общие политические и экономические условия работы Райкома.

Поскольку политические условия и ход гражданской войны отзывались на положении металлопромышленности, постольку соответственно изменялись темп, характер и содержание работы районного комитета В. С. Р. М.

И хотя непосредственной военной опасности Уралу в 1920 году не грозило, тем не менее, и война с Польшей и война с Врангелем в конце 1920 года отвлекали и внимание и силы Райкома, проводящего ряд мобилизаций.

С другой стороны, экономические условия конца 1920 года и начала 1921 года были очень тяжелы, и обострившийся, благодаря неурожаю, хлеб-фуражный кризис, а также топливный кризис тяжело отзывались на производственном состоянии района, поддерживаемого только громадной энергией и самодеятельностью мест.

Таково было положение почти до самого IV Всероссийского съезда В. С. Р. М., все время ухудшавшееся и разразившееся полной катастрофой и почти ликвидацией всей производственно-промышленной жизни района на все летнее время.

Тяжелый продовольственный кризис, нараставший еще с конца 1920 года, впервые остро почувствовался в апреле и уже в мае потребовал сокращения едоков на заводах и заставил произвести сокращение штатов.

В июне и в первые недели июля до страды, с помощью товарообмена и другими хозяйственными способами, удалось продержать заводы. Но уже июль, август, сентябрь и частично октябрь были исключительно тяжелыми в экономическом отношении для района. И лишь со сбором продналога и с развитием товарообменных операций, выяснились дальнейшие перспективы и почувствовались первые благоприятные результаты нового хозяйственного курса.

Таким образом, в работе райкома можно, в соответствии с двумя экономическими периодами, также разграничить эти два резко отличающиеся по методам и по содержанию периода работы: первый период от октябрьской конференции до IV Всероссийского съезда В. С. Р. М. и второй — период подготовки и практического осуществления новой экономической политики после съезда.

Работа Райкома до IV Всероссийского съезда В. С. Р. М.

Конференции и совещания.

После районной октябрьской конференции, наметившей пути ближайшей практической работы, райком стал осуществлять намеченные конференцией мероприятия, и первый период работы его характеризуется значительным оживлением всей его организационной и практической деятельности. Поэтому и созываемые в этот период конференции отличаются своим деловым, конкретным содержанием и посвящены уже не общепрофессиональным вопросам и принципам, а практическому подходу к ряду организационных и хозяйственно-производственных задач.

Первой такой конференцией была созданная 20 декабря конференция женщин-работниц, занятых в предприятиях металлопромышленности района, имевшая целью втянуть отсталую массу женщин-работниц в практическую союзную работу и приблизить к основным задачам производства.

На конференции присутствовало 58 делегатов от 25 заводов, 3 мастерских и 2 учреждений, насчитывающих 4253 женщины-члены союза. Задачи, поставленные конференцией, были успешно выполнены. Делегатки

живейшим интересом и значительной активностью заслушали основные доклады о роли металлопромышленности в народном хозяйстве, об участии женщин в производстве, о роли и значении профсоюзов и т. п.

Конференция несомненно явилась для них толчком к повышению степени их сознательности, которая сказалась прежде всего и во всех единодушно принимавшихся резолюциях. В одной из них работники металлики определенно заявили: „мы—члены профсоюза и наравне с мужчинами обязаны выполнять все то, что необходимо для поднятия производства, ибо только таким образом мы можем победить последнего врага—нищету и разруху“.

Второй конференцией, созданной в этот период, явилась производственная конференция фабрично-заводских комитетов и заводоуправлений 1—5 февраля 1921 года, на которой присутствовало 83 делегата. Конференция заслушала доклад о выполнении заводами программы за 20 год и обсудила производственную программу на 21 год.

Доклад о задачах производственных союзов в управлении народным хозяйством развернулся в оживленную дискуссию о роли профсоюзов.

По остальным вопросам производственного характера был намечен ряд конкретных мероприятий.

Наконец, 10 марта была созвана конференция заводских расценочных комиссий и технико-нормировочных бюро, на которой были заслушаны доклады о работе и задачах Т. Н. Б., организации тарифных аппаратов, вопросы нормирования и премирования и ряд других, постановкой которых имелось ввиду внести ясность и наладить работу Р. К. и Т. Н. Б. Всего присутствовало на этом совещании 57 делегатов.

Пленумы районного комитета.

Районный комитет был избран 12 октября в количестве 15 членов и 3 кандидатов и выделил для постоянной работы в райкоме деловой президиум из 5 человек, на которых была возложена организационная работа внутри райкома, а остальные члены его работали на местах и собирались на пленарные заседания, почти всегда с участием представителей фабзавкомов для разрешения более важных и принципиальных вопросов. Таких пленарных и расширенных заседаний районного комитета было в отчетном году всего 8. Причем до IV Всероссийского съезда В. С. Р. М. их было—5.

В октябре	2.
„ ноябре	1.
„ декабре	1.
„ апреле	1.

Отсутствие заседаний пленума в январе, феврале и марте объясняется созывом в эти месяцы совещаний и конференций. Наибольшее внимание пленумы уделяли вопросам хозяйственно-экономическим, реорганизации районного управления заводами, установлению деловых и вполне твердых контактных взаимоотношений с хозяйственными органами на местах и в городе, в ноябре был поднят вопрос о разрушительном действии трестирования на мелкую промышленность, из тарифных вопросов наибольшее внимание уделялось вопросу передачи части технической тарифной работы Райправлению. Значительно меньше внимания пленумы уделяли культурно-просветительной и охране труда.

Работа президиума.

Президиум как исполнительный орган райкома, направлял работу, как всей союзной организации в целом, так и внутреннюю работу райкома и его отделов.

Но главное свое внимание президиум уделял прежде всего вопросам укрепления и связи с фаб.-запод. комитетами и связи с хозяйственными органами. Все важнейшие вопросы текущей практической работы разрешались президиумом.

Всего за отчетный год было устроено заседаний 48, на которых заслушано вопросов 359.

В среднем на каждый месяц приходится 3—4 заседания.

При чем до IV Всероссийского с'езда В. С. Р. М. заседаний президиума было 25.

Что касается содержания работы президиума в этот период, то оно несколько пестро, хотя главное внимание президиума уделено работе фаб. завод. комитетов; все возникающие на местах общепринципальные или сложные вопросы, а также все значительные конфликты с заводоуправлениями и т. п., вопросы обсуждались на заседаниях президиума, совместно большей частью с райметаллправлением. Много заседаний было посвящено вопросам снабжения рабочих. На ряде заседаний приходилось уделять время и внимание работе отдела металла, как в плоскости управления мелкими предприятиями, так и снабжения их продовольствием и материалами.

В общем, президиум в тех условиях, в которых протекала работа заводов, стремился к улаживанию и регулированию всех острых положений, конфликтов и трудностей, тормозивших нормальную производственную жизнь и хотя бы к относительному облегчению тяжелого положения занятых в производстве рабочих.

Работа райкома в условиях новой экономической политики (после IV Всероссийского с'езда В. С. Р. М.)

Если в работе до IV Всероссийского с'езда В. С. Р. М. можно было говорить о регулярности, системе и планомерности, если несмотря на трудности, все же работа профессиональных союзов имела свое русло, свои общие более или менее конкретные задачи и способы их осуществления, то период с момента IV с'езда и первые месяцы после него характеризуются некоторой растерянностью и недостаточной ориентировкой, как быть дальше.

Продовольственный кризис грянул почти внезапно и застал союзы недостаточно подготовленными, последовало сильное сокращение штатов, без достаточного, а иногда и без всякого обеспечения увольняемых рабочих, закрывались предприятия, возникал стихийный товарообмен на продукты собственного производства, организация райкомов не поспевала за требованиями времени и потребностями мест,—все эти обстоятельства заставили президиум райкома задуматься над вопросом, как быстрее и планомернее стать на путь реального осуществления основных начал новой экономической политики.

В своих мероприятиях райком должен был опираться на поддержку и санкцию мест. С этой целью после возвращения из Москвы был созван расширенный пленум райкома 26 июня с участием представителей фабзавкомов, на котором впервые райком практически подошел к вопросу об осуществлении новой экономической политики, к переконструированию аппара-

та райкома и приспособлению его к новым задачам, к организации рабочей кооперации, к подходу к новым формам и принципам заработной платы. Для разъяснения основной линии экономической политики, а главное для внесения ясности и успокоения на места, в связи с полной остановкой производства из-за абсолютного отсутствия продовольственных ресурсов в губернии, было постановлено членам райкома раз'ехаться по местам и разъяснить положение.

Это постановление было, вследствие выбытия из строя временно одного за другим членов Райкома, выполнено не полностью. Остановка заводов и летнее обычное затишье создали затишье и в райкоме, где в летние месяцы о широкой союзной работе не приходилось говорить. И только с выяснением общей производственной обстановки района, с пуском части заводов в сентябре и октябре вновь проявилась и оживилась работа райкома, установилась тесная связь с местами и явилась возможность перехода к планомерному осуществлению новой хозяйственной линии.

Намечен был на ближайшие два месяца практический план работы, центр тяжести которой был перенести на укрепление фаб. зав. комитетов государственных предприятий, на усиление там союзной и политико-воспитательной работы и этот план работы и Райкома и завкомов по проведению новой экономической политики был предложен созванному 15 октября для этого районному совещанию из представителей завкомов, заводоуправлений и Т. Н. Б.

Совещание серьезно, деловито и вдумчиво подошло ко всем практическим вопросам, вытнутым новой экономической политикой, в частности к тарифному вопросу, вполне учитывал положение Республики и отсутствие в настоящий момент реальных продовольственных фондов для перехода к новой форме оплаты.

Целый ряд практических-организационных вопросов был рассмотрен в соответствующих комиссиях, на которые разбилось совещание и в которых были рассмотрены и утверждены подготовленные к совещанию инструкции, положения, тезисы и т. п.

Работа президиума в течении 4—5 месяцев после IV Всероссийского съезда профессиональн. союзов протекала и общем нормально, но зато значительно изменилось содержание вопросов, которые разрешались. В летние месяцы всего больше внимания президиум уделял мелкой совнархозовской промышленности, просматривая и утверждая в специальной комиссии все представляемые в Райком арендные договора.

В августе ударной работой стала работа по группировке и определению дальнейшего положения заводов Района. Точно такой же боевой характер приняла и работа тарифного отдела и связанная с ним работа по товарообмену и кооперации, но вся эта работа носила еще подготовительный характер.

Все важнейшие планы и практические мероприятия, разрабатываемые отделами, рассматривались и утверждались президиумом.

Всего заседаний президиума за период времени с июня по октябрь включительно 23.

Рассмотрено вопросов 158.

Для детального ознакомления с характером вопросов см. таблицу № 1 и 2.

Сведение о количестве заседаний Президиума и характер затрагиваемых вопросов.

Название месяцев.	Количество заседаний	Характер обсуждаемых вопро-ов.												Общее чис- ло вопросов.			
		Орган.	Пронз.	Тариф.	Коллер.	Слабж.	Дисцип.	Культур- просв.	Прониз. пропаг.	Охр тр.	Улучш. быта	Инф. док.	Финан.		Выборы.	Разное.	
Октябрь 1920 г.	2	2	—	—	—	—	—	—	—	—	—	—	—	—	4	6	
Ноябрь	3	7	5	3	—	—	—	3	—	1	—	—	—	—	16	35	
Декабрь	4	8	4	—	—	—	—	—	—	—	—	—	—	—	16	28	
Январь 1921 г.	3	3	6	1	—	—	—	—	1	—	—	—	—	—	16	27	
Февраль	3	4	2	3	—	—	—	1	1	—	—	—	—	—	16	25	
Март	4	9	4	13	—	—	—	2	4	—	—	—	—	—	5	37	
Апрель	3	10	3	5	—	3	—	—	—	3	—	1	1	—	1	27	
Май	3	1	3	1	2	1	—	—	—	4	—	—	1	—	1	16	
Июнь	6	20	1	6	2	1	—	2	—	2	—	—	7	—	1	42	
Июль	4	14	1	—	—	3	—	—	—	—	1	3	1	—	1	24	
Август	5	14	8	5	—	2	—	1	—	—	—	3	3	1	4	41	
Сентябрь	3	9	4	2	1	—	—	1	—	1	—	1	1	—	—	20	
Октябрь	5	7	10	2	2	—	2	—	—	1	—	1	3	—	3	13	
		48	108	51	41	7	10	2	10	6	12	1	9	17	4	48	359
В среднем на каждом собрании разбиралось 7—8 вопросов.																	

В среднем на каждом собрании разбиралось 7—8 вопросов.

Количество посещаемости заседаний президиума его членами с X—20 г. по X—21 г.

Количество членов президиума	Где постоянно работает.	Всего заседаний президиума с 1/X—20 по 1/X—21 г.	Присутствовал (сколько заседаний).	% посещаемости.	Примечание.
1. Юшков	Райком металлистов.	48	23	48%	Выбыл в XII—21 г.
2. Потоскуев	"		45	94%	
3. Палтусов	"		21	44%	Выбыл в IV—21 г.
4. Устинов	"		35	73%	Отозван в Г. П. С. в VII—с г.
5. Сурин	"		13	38%	Состоит членом президиума 1/X—21 г.
6. Козлов	"		20	42%	
7. Киселев	"		11	23%	Часто обещал заводы, пропускал президиумы.
8. Дерибин	"		19	39%	Состоит членом президиума с VIII—21 года.
Итого 50% в среднем на каждого члена президиума.					

Состав членов Райкома и перемены в нем.

Состав переизбранного в октябре районного комитета был расширен до 15 членов и 3 кандидатов, с целью ввести в него ряд товарищей с мест и тем самым укрепить связь с важнейшими заводами, а также с целью ввести в состав райкома представителей хозяйственных органов и потеснее с ними связаться:

Этот принцип вполне оправдал себя на протяжении целого года.

В состав комитета вошли:

1. Юшков.
2. Хотоскуев.
3. Устинов.
4. Палтусов.
5. Сурин.
6. Дерябин.
7. Киселев.
8. Козлов.
9. Боровских.
10. Антонов.
11. Климов (Артинский завод).
12. Кривоногов (Режевской завод)
13. Плотников (В. Исетский зав.)
14. Зубарев (Н. Уфалей)
15. Чесалин (отд. металла)

Все эти 10 товарищей были оставлены для работы в райкоме.

К а н д и д а т ы

1. Мясников (райправление)
2. Глазырина (Сысерть)
3. Кузнецов (Шайтанка)

В марте 1921 года из состава райкома ушли т. Палтусов (уехал) т. Кривоногов (по болезни) и введены кандидаты.

Состав президиума тоже подвергался неоднократным изменениям: так вначале входили в президиум т. т. Юшков, Устинов, Палтусов, Сурин, когда т. Юшков был переведен на хозяйственную работу, т. Палтусов уехал в Ирбит, т. Сурин отозван в ГСНС, а т. Дерябин был делегирован в Губрабком, в президиум были введены один за другим ближайшие кандидаты т. т. Киселев и Козлов.

Эти перемены в составе комитета и президиума, благодаря тому, что кандидаты являлись работниками уже сработавшимися и хорошо знакомыми с положением в Райкоме, особенно существенных изменений в работу не вносили. Гораздо тяжелее отзывались на работе болезни и переутомленность отдельных членов президиума, благодаря чему некоторым из них приходилось давать продолжительные отпуска. Но большей частью, с отпусками дотягивали до летних месяцев, когда работа производственная и работа Райкома затихала, и когда можно было без особенного ущерба сузить работу, переложив ее на значительно меньшее число работников.

Участие членов комитета в работе губернских органов.

Почти в продолжение всего года, до создания бюро ЦК ВСРМ Районному комитету, вследствие его местонахождения в гор. Екатеринбурге — губернском и областном центре Урала, приходилось участвовать в работе

многочисленных губернских и даже областных организаций и учреждений и даже брать на себя представительство от имени других металлистов. На такое представительство Райком был уполномочен губернским совещанием Райкомов Екатеринбургского, Высокогорского и Богословского.

Представители Райкома в течение отчетного года занимали ответственные посты в следующих губернских учреждениях и организациях: в Губсовнархозе, в Воеппродбюро, в Губсобезе, в Рабоче-крестьянской инспекции, в Губсовхозе, а в последнее полугодие, в виду необходимости усилить работу губернских продовольственных и кооперативных органов, Работали в потребкоммуне, в губрабкопе и в губраспреде Губпродкома, куда давались лучшие работники с мест. Особенно усиленное внимание Райком обратил на губрабкоп, который почти самостоятельно сформирован был Райкомом делегировавшим туда не только нескольких ответственных работников и члена президиума т. Дерябина, но и пославший туда ряд собственных технических работников для организации хотя бы первичного аппарата.

Кроме того, члены Райкома, принимали активное участие в различных комиссиях по снабжению рабочих, по улучшению рабочего быта, и других, в совещаниях и конференциях профессиональных и хозяйственных, как губернских, так и областных.

Та часть представителей и членов союза, которая посылается для более продолжительной работы в те или другие организации или учреждения, все же продолжает держаться связь с Райкомом и с рабочими своего предприятия, время от времени отчитываясь в своей работе, как перед тем, так и перед другими.

Работа отделов Райкома.

Конструкция аппарата Районного Комитета.

При Райкоме сначала были организованы следующие отделы: организационный, тарифно-нормировочный, организации производства, культурно-просветительный, охраны труда и общий отдел с бухгалтерией, хозяйственной частью и экспедицией. После III всероссийского съезда аппарат Райкома был реорганизован, а именно организационный и общий отделы были реорганизованы в секретариат. В июне месяце после ревиз. комиссии был выделен еще и хозяйственно-финансовый отдел. IV всероссийский съезд ВСРМ внес снова реорганизацию в построение рабочего аппарата, который был конструирован таким образом:

1) Секретариат с подотделами: учетно-статистическим и информационно-инструкторским, управлением делами, финансово-счетным и хозяйственным подотделами.

2) Отдел организации производства или экономический с подотделами: использования и учета рабочей силы и трудовой дисциплины с тов. дис. судами.

3) Тарифно-нормировочный отдел с подотделами: нормирования и премирования, квалификации, контроля и п/о заработных плат.

4) Культурно-просветительный с п/о профтехнического образования, политико-просветительного и совпоса.

5) Отдел охраны труда без подотделов.

В связи с новыми задачами и новой работой после IV всерос.-съезда аппарат Райкома был немного реорганизован, а именно: при О. Н. Т. было организовано временное организационное бюро рабочей кооперации, впоследствии расформированное и слившееся с губрабкопом, куда был командирован для усиления работы и сам завед. оргбюро т. Дерябин. В ОНТ был передан из экономического отдела подотдел снабжения, поскольку снабжение стало тесно связано с заработной платой. Бюро производственной пропаганды, существовавшее самостоятельно, подчинено было сначала секретариату, а потом влило в культотдел.

В июле было произведено сокращение штатов и дальнейшее упрощение аппарата. Так было ликвидировано самостоятельное существование отдела охраны труда, присоединенного в виде подотдела к отделу организации производства. Во всех остальных отделах были упразднены подотделы, большинство за отсутствием заведующих, существовавшие на бумаге, за исключением секретариата.

В октябре после обследования Райкома губернской комиссией по сокращению штатов был окончательно зафиксирован аппарат Райкома в 25 человек, более или менее качественно подобранный и работающий относительно хорошо, без особенных перебоев.

Общая характеристика работы отделов.

Поскольку каждый из отделов Районного Комитета выполнял одну из общих функций союзной деятельности, постольку вся работа отделов была объединена общим руководством президиума, дававшего линию и директивы всем отделам.

Работа всех отделов велась по плану, разрабатываемому заведующими отделов, просматриваемому предварительно секретариатом и окончательно обсуждаемому и утверждаемому президиумом.

Ежемесячно заведующие делали краткие отчеты о своей деятельности на заседании президиума, и кроме того, на разрешение ставили и все возникавшие в отделах в процессе их работы принципиальные или более важные практические вопросы. Наиболее крепкими и оформленными отделами были: секретариат, тарифный и экономический, наименее устойчивым, вследствие частой смены заведующих, был культурный и совсем нежизненным и недеятельным отдел охраны труда, впоследствии лишившийся своего самостоятельного существования.

Учет союзных органов Райкома (учет ведется с июля месяца с.г.)

За июль, август, сентябрь и октябрь 1921 года.

Список членов райкома, кроме президиума.		Список членов президиума.		Отделы райкома и количество работников в них:															Общее число работников в отд. райкома.			
				Секретариат *).			Тарифный.			Культ. отд			Охрана труда.			Эконом.						
				Отв.	Тех.	Всего	Отв.	Тех.	Всего	Отв.	Тех.	Всего	Отв.	Тех.	Всего	Отв.	Тех.	Всего			Отв.	Тех.
1. Юшков. 2. Антонов. 3. Дерибин. 4. Зубарев. 5. Чекасин. 6. Климов. 7. Глазырин. 8. Мясников. 9. Боровских. 10. Плотников.		1. Потсукеев. 2. Сурин. 3. Устинов. 4. Киселев. 5. Ковзлов.		7	20	27	3	1	4	2	2	4	1	—	1	2	2	4	16	24	40	Июль.
Т о ж е.		То же за исключен. Сурина, а вместо него — тов. Дерибин.		8	18	26	4	—	4	2	2	4	1	—	1	3	1	4	18	21	39	Август.
Т о ж е.		Т о ж е.		6	16	22	2	1	3	2	2	4	1	—	1	3	1	4	15	20	35	Сентябрь.
Т о ж е.		Т о ж е.		6	13	19	2	1	3	1	1	2	1	—	1	2	—	2	13	15	28	Октябрь. Несколько работников секретариата ответственных и технических в отпуске по болезни.

*) В граф. секретариат входят отделы: хозяйств., фин. отд., информ.-статист., делопроизводство.

Учет ответственных профработников Райкома, в том числе и членов Райкома не работающих в Райкоме.

За какое время.	Всего ответственных работников.			Из них работающих в Райкоме						Не работающих в Райкоме					
				Членов райкома			Не членов Райкома.			На заводах.			В хозяйствен орган.		
	Парт.	Бесп.	Всего.	Парт.	Бесп.	Всего.	Парт.	Бесп.	Всего.	Парт.	Бесп.	Всего.	Парт.	Бесп.	Всего.
Май	17	10	27	14	1	15	3	8	11	4	1	5	2	—	2
Июнь	17	10	27	14	1	15	3	8	11	4	1	5	2	—	2
Июль	17	10	27	14	1	15	3	8	11	4	1	5	2	—	2
Август	18	7	25	14	1	15	4	6	10	4	1	5	2	—	2
Сентябрь	20	7	27	14	1	15	6	6	12	4	1	5	2	—	2
Октябрь	17	5	22	14	1	15	3	4	7	4	1	5	2	—	2

Учет ответственных работников, работающих в Райкоме.

За какое время.	Количество работающих постоянно в Райкоме — из них:											
	Завед. отделом.			Завед. подраздел.			Инструкт.			Специалистов.		
	Парт.	Бесп.	Всего.	Парт.	Бесп.	Всего.	Парт.	Бесп.	Всего.	Парт.	Бесп.	Всего.
Май	5	2	7	1	2	3	—	—	—	—	2	2
Июнь	5	2	7	1	2	3	—	—	—	—	2	2
Июль	5	2	7	1	2	3	—	—	—	—	2	2
Август	5	2	7	1	2	3	—	—	—	—	2	2
Сентябрь	5	2	7	1	2	3	—	—	—	—	2	2
Октябрь	5	2	7	1	2	3	1	—	1	—	1	1

Учет работающих в Райкоме ответственных сотрудников по роду исполняемых обязанностей на 1-ое ноября.

Президиум (председатель)	Секретариат	Управлениями	Информация и статистика	Тарифный	Охрана труда	Организация производства	Технический раб.	Культ. отдел	Бухгалтерия	Хозяйственный	Организ. инструк.	Снабжение	Инструкторов	ПРИМЕЧАНИЕ.
1	2	1	1	1	1	1	1	1	1	1	—	—	1	2-й секретарь и зав. организ.-инструкт. отд. один и тот-же отг. работник. По охране труда и снабжению-один, ответственный работник.

Работа секретариата.

Состав и конструкция.

Секретариат организован после 3-го съезда путем слияния его с организованным Отделом. Он состоит из 2-х секретарей, причем 1-й секретарь ведет, главным образом, организационную работу, руководя работой завкомов, следя за их деятельностью и принимая участие в пере выборах фабзавкомов. Второй секретарь является одновременно заведующим и руководящим работой подотделом секретариата, главным образом, информационно-инструкторским и учетно-статистическим. Вся работа по подготовке к конференциям, к заседаниям пленума и президиума, а также по проведению в жизнь основных постановлений этих заседаний проводится в жизнь совместно обоими секретарями.

Построен секретариат райкома согласно полученной из ЦК ВСРМ схемы построения секретариатов Райкома.

Персональный состав секретариата менялся в продолжении года несколько раз. После отзыва ЦК ВСРМ тов. Веллер в секретариат был введен т. Киселев из Кыштымского завкома, который работал с т. Устиновым. Когда т. Устинов был по постановлению президиума назначен заведующим отделом организации производства, в состав секретариата была введена в марте командированная из ЦК ВСРМ т. Панкратова, которая и является в настоящее время вторым секретарем Районного комитета ВСРМ и заведующей организационно-инструкторским подотделом секретариата.

Организационно-инструкторская работа.

Организационное влияние секретариата в конце 1920 года и в начале 1921 года распространялось на 60-12 завкомов на фабрично-заводских предприятиях, на 9 месткомов в учреждениях и на 4 подрайкома, объединивших предприятия мелкой промышленности в других уездах) с общим количеством членов—25246 человек из них—21467 мужчин и 3782 женщины.

Естественно, что при такой массе местных союзных ячеек секретариат не мог равномерно распространить на всех свое организационное и руководящее влияние. Наиболее слабо обслуживались им завкомы мелких предприятий и лучше предприятия крупной промышленности. Организационная работа секретариата велась в двух направлениях: с одной стороны организационное наблюдение, перестройка аппарата и определение границ работы внутри Райкома между его отделами, и с другой стороны, организационное руководство союзными органами на местах — подрайкомами и завкомами.

Как внутри организационная работа в самом Райкоме, так и вне его на местах, направлялась секретариатом таким образом, чтобы получилось организационное соответствие между задачами и структурой аппарата, проводящего эти задачи. Этим объясняется и неоднократное переконструирование аппарата Райкома, а в последнее время — точное определение штатов его, а также структура и штаты фабзавкомов. В связи с новой экономической политикой и производственной разбивкой предприятий, организационная работа секретариата усложнилась. Общая линия была взята на укрепление фабзавкомов на предприятиях крупной государственной промышленности 1-й группы, куда предположено перенести центр тяжести внимания и влияния профессионального союза. Одновременно с этим секретариат наметил план работы союза и в различного рода арендных предприятиях, для фабрично-заводских комитетов которых была разработана соответствующая инструкция.

Что касается кустарей и трудовых артелей, то согласно постановления ВЦСПС, такие были все пересмотрены, в результате чего они исключены из союза.

В обще-организационной работе секретариату пришлось столкнуться с вопросами размежевания с деревообделочниками, союзом работников земли и леса, транспортниками и вохком, — со всеми этими союзами размежевание было проведено вполне безболезненно.

Руководство работой завкомов.

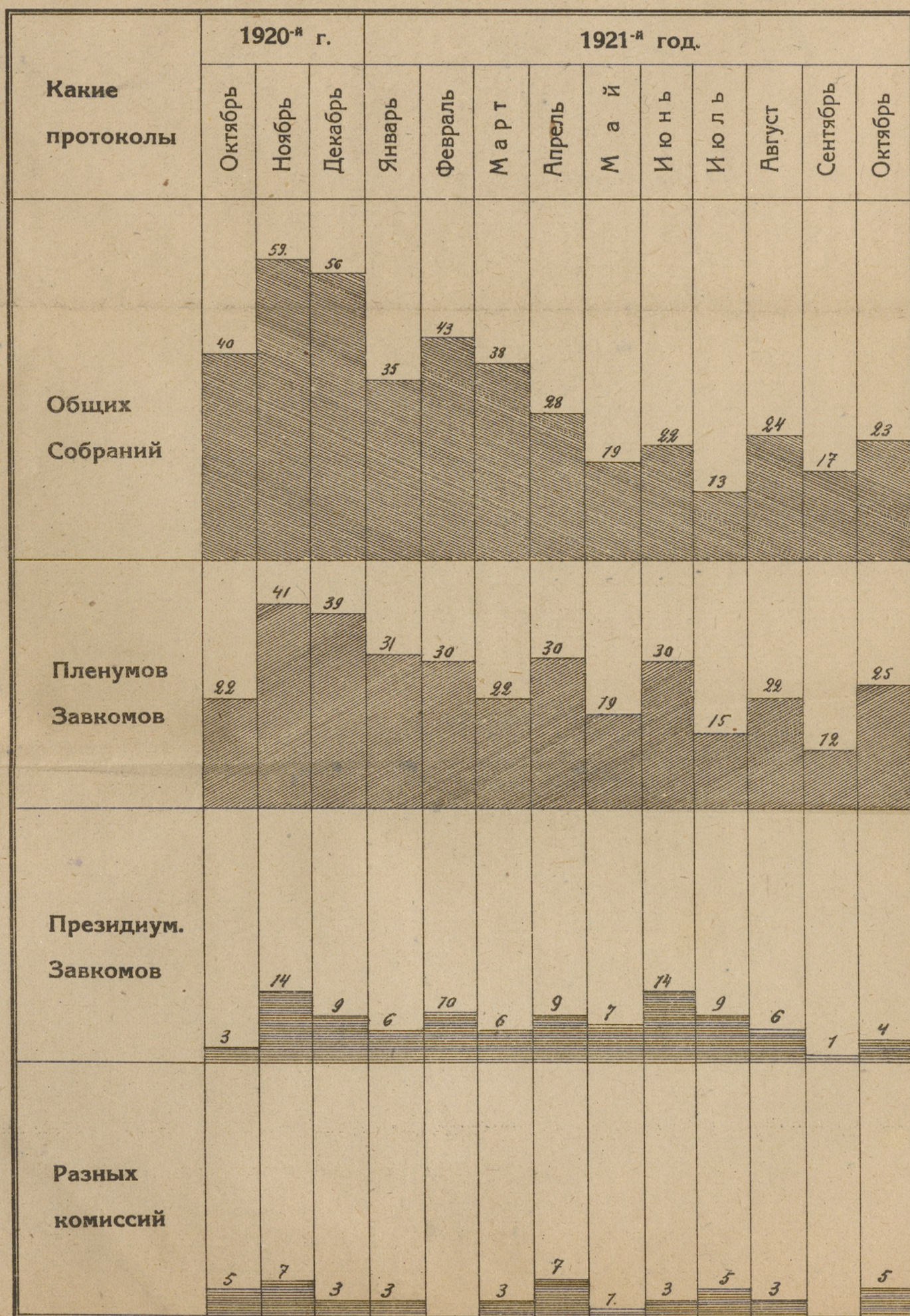
Секретариат ставил себе задачей проведение систематического руководства деятельностью фабзавкомов, путем изучения их особенностей и дачи определенных заданий завкомам, но выполнить этот план секретариату не удалось.

Инструктирование и руководство работой фабзавкомов было все время совершенно случайно, реорганизация завкомов, переброски и мобилизации не носили вполне планомерного характера и производились по мере того, как выяснялось, что тот или иной заводский комитет слаб. Руководства уполномоченными от завкомов, по п е х а м со стороны райкома тоже не было.

В июне секретариатом была разработана инструкция фабзавкомам, служившая для мало опытных работников на местах хорошим подспорьем, и настоящее время эта инструкция уже оказалась недостаточной и переработана секретариатом заново.

В связи с новой экономической политикой, секретариат совершенно перестроил свою работу по руководству местами. С целью ознакомления фабзавкомов как с задачами, так и с работой, в условиях новой хозяйственной обстановки, было созвано подготовленное секретариатом районное совещание завкомов и заводоуправлений 15 октября, на котором был сде-

Как поступали в Райком протоколы
от всех предприятий по месяцам за период Октябрь 1920
Октябрь 1921 года.



лан общий доклад о работе завкомов при новой экономической политике, а в ряде комиссии, на которые разбилось совещание, были практически рассмотрены все подготовленные секретариатом инструкции и положения во всех областях работы фабрично-заводского комитета. Кроме того, секретариатом был пересмотрен персональный состав всех фабзавкомов и приступлено к плановым перевыборам фабзавкомов. Переброска работников из одного завкома в другой, с целью усиления наиболее слабых из них, хотя и проводилась, но не планомерно и с большими трудностями, ибо связанные местными и семейными условиями, работники поддаются переброскам с большим трудом. Большею частью, укрепление слабых работников шло путем реорганизации фабзавкомов на месте и введение в завком через общие собрания более подходящего из состава местных работников. Наиболее сильными фабрично-заводскими комитетами все же были завкомы предприятий трестированной промышленности, особенно крупнейшие из них, как: Артинский, Шайганский, Ревдинский, Кыштымский, Каслинский, Верхне-Уфалейский и друг. Наиболее слабыми и беспомощными были фабзавкомы мелких и главным образом, совнархозовских предприятий. В течение лета, в связи с общим кризисом промышленности, естественно, замерла и отчасти развалилась работа заводских комитетов и лишь с более или менее устойчиво-прояснившимся положением промышленности, стала вновь оформляться и развиваться работа фабрично-заводских комитетов. Для связи их с массами введены систематические общие и делегатские собрания. Установлен обязательный институт цеховых уполномоченных завкома, обязательная отчетность перед рабочими всех командированных в какие бы то ни было органы и т. п.

Учет профработников завкомов.

За какое время.	Всего членов завкомов.	И з н и х.				Примечание.
		Партийнх.	Беспартийн.	Партийнх.	Беспартийн.	
На 1-е ноября 1921 г.	135	40	95	60	75	Учет ведется только с VII—21 г.

Учет профработников комиссий при завкомах.

На 1-е ноября.	147	20	127	—	—	Учет ведется VII—1921 г.
----------------	-----	----	-----	---	---	--------------------------

Всего профработников в районе 334; из них 318 работников на заводах, вне завода 30, в райкоме—13, в хозяйственных органах—5, ГСПС 1, в кооперации—1.

КО

П о д р а й к о м ы .

Подрайонные комитеты объединяли мелкие предприятия по уездам с центром в уездном городе. С районным комитетом они были связаны значительно хуже, чем завкомы и районный комитет обращал на них меньше внимания.

Всего подрайкомов было 4: Ирбитский, Шадринский, Красноуфимский и Камышловский.

В Ирбитском подрайкоме насчитывалось в феврале 21 года 518 членов, из них 22 женщины. Объединял он 25 предприятий и два учреждения. В президиуме работали 3 платных выборных лица: 2 мужчины и 1 женщина.

Деятельность Ирбитского подрайкома была очень слаба и ограничивалась лишь собраниями и заседаниями организационного характера, Камышловский подрайонный комитет объединял 18 предприятий и 4 учреждения, с общим числом членов 528, в том числе 15 женщин. В президиуме также работало 3 человека — 2 мужчин и 1 женщина. Камышловским подрайкомом проводилась более интенсивная работа, как в области организационно-инструкторской, так и в области культурно-просветительной и охраны труда.

В Красноуфимском подрайкоме насчитывается 600 чл., из них женщин 150, всего предприятий 18 и учреждений 4.

В Шадринском общее число членов 1000, из них женщин 100, с числом предприятий 30 и учреждений 5.

Членами секретариата гг. Биселевым и Устиновым были посещены и обследованы все подрайкомы и проведены подрайонные конференции. Но дальнейшая организационная работа была остановлена постановлением губпрофсовета о передаче с 1 марта всех сельскохозяйственных ремонтных мастерских, объединяемых подрайкомом союза металлистов — в союз работников земли и леса, электрических станций — в комхоз, а обозных мастерских — в союз деревообделочников. На основании этого постановления, все перечисленные предприятия были переданы соответствующим профессиональным организациям, и тем самым подрайкомы перестали существовать.

Инструктирование и связь с местами.

Инструкторский аппарат, с помощью которого секретариат предполагал провести намеченную им организационную работу, секретариат пытался создавать несколько раз. Все предприятия были разбиты на 4 группы, во главе каждой группы предполагался обездной инструктор, при активном участии которого должны проводиться в жизнь важнейшие директивы райкома. Но твердого штата инструкторов райкому подобрать не удалось, а инструктирование членами райкома, работающими на местах в фабзавкомах или заводоуправлениях, было также не планомерным, случайным и мало приносило пользы. Поэтому секретариат отказался от старых методов инструктирования и от самого штата вольнонаемных инструкторов, сохранив лишь одного ответственного работника для связи и контроля заданий райкома на местах фабзавкомам. Но наиболее рациональным методом в области инструктирования, секретариат стал считать непосредственное личное инструктирование мест работниками Райкома, связанными и знающими работу и линию, проводимую районным комитетом, и стал усиленно начинать обращать на обезд мест. Кроме того, намечена была с целью, как

инструктирования, так и обревизования всей работы на месте, создать инспекторско-инспекционную комиссию из представителей союзных и хозяйственных органов. В таком духе было вынесено решение последнего совещания, но провести его в жизнь не удалось, ибо хотя представители районного комитета и районного правления совместно выезжали, но той особой работы, какая должна была проводиться комиссией, они не проводили.

Но тем не менее, в промежутках между конференциями и пленумами почти все крупные заводы были посещены членами районного комитета. Члены комитета на местах инструктировали фабзавкомы, налаживали их взаимоотношения с заводоуправлением и местными организациями, проводили соответственную моменту агитационную работу среди рабочих на общих собраниях и, таким образом, надолго сживляли работу заводского комитета.

Помимо посещений мест и конференций, созываемых районным комитетом и сами члены фабзавкомов довольно часто наезжают в райком за советами, справками и с устными отчетами. В последнее же время секретариатом практикуется регулярный вызов для доклада завкома и заводоуправления на заседаниях президиума, где им дается оценка и соответствующие указания. Письменные отчеты и сводки, а также протоколы поступают не регулярно, вследствие отсутствия на местах хорошо грамотных секретарей, освобожденных исключительно для работы в фабзавкоме. Отличным средством связи служит телефонная связь, установленная за исключением 2-х заводов, со всеми даже очень отдаленными (до 150 в.р.) фабзавкомами.

Все спешные вопросы разрешаются просто переговорами по телефону. Всего выпущено инструкций и циркуляров 72.

Сводка циркуляров Р. йком за период от 1/X—20 г. по 1/XI—21 г.

М е с я ц.	Всего циркуляров.	Разбивка по характеру вопросов.							
		Организ.	Эконом.	Тариф.	Культурно-просв.	Охр. труда.	Внутр. расп.	Информ. и стат.	Разные.
Октябрь	2	—	—	—	—	1	—	—	1
Н о я б р ь	6	2	—	2	2	—	—	—	—
Д е к а б р ь	5	1	—	1	2	—	—	1	—
Я н в а р ь	8	2	—	1	3	—	—	1	1
Ф е в р а л ь	8	—	1	2	3	—	—	2	—
М а р т	5	1	2	1	1	—	—	—	—
А п р е л ь	8	4	1	2	—	1	—	—	—
М а я	5	1	—	1	1	1	—	1	—
И ю н ь	1	—	—	—	1	—	—	—	—
И ю л ь	5	—	1	1	1	—	—	2	—
А в г у с т	1	—	—	—	—	—	—	1	—
С е н т я б р ь	10	—	2	3	1	1	—	1	2
О к т а б р ь	8	1	—	2	1	—	—	2	2
Итого	72	12	7	17	17	4	—	11	6

Посещение заводов членами райкома в 1920—21 г.

№№	Название завода.	Кто посетил.	Когда.	Сколько раз.
1	Артинский завод	Юшков, Потаскуев, Палтусов.		
2	Атигский завод	Потаскуев, Юшков, Киселев.		
3	Билимбаевский завод	Веллер, Потаскуев, Юшков, Козлов, Киселев,		
4	Бисертский завод	—		
5	В.-Уфалейский завод	Палтусов, Устинов, Мясников, Киселев, Юшков.		
6	В.-Нейвинский завод	Боровских, Сурин, Юшков, Киселев,		
7	В.-Сергинский завод	Потаскуев, Юшков, Киселев.		
8	Карабашский завод	Палтусов, Устинов, Мясников, Юшков, Киселев.		
9	Калатинский завод	Сурин.		
10	Каслинский завод	Антонов, Киселев, Устинов, Мясников, Сурин, Юшков.		
11	Каменский завод	Антонов, Киселев, Потаскуев.		
12	Кыштымский завод	Палтусов, Киселев, Потаскуев, Устинов, Мясников, Юшков,		
13	Михайловский завод	Потаскуев, Сурин, Юшков.		
14	Н.-Уфалейский завод	Палтусов, Устинов, Мясников, Киселев, Юшков.		
15	Н.-Исетский завод	Устинов, Сурин, Потаскуев, Киселев, Козлов.		
16	Н.-Сергинский завод	Потаскуев, Юшков, Палтусов, Киселев.		
17	Нязе-Петровский завод	Палтусов, Мясников, Юшков, Киселев.		
18	Нейво-Рудянский завод	Юшков, Сурин.		
19	Полевской завод	Потаскуев, Сурин, Юшков, Антонов, Киселев.		
20	Ревдинский завод	Веллер, Козлов, Потаскуев, Сурин, Юшков, Киселев,		
21	Режевской завод	—		
22	Сысертский завод	Потаскуев, Антонов, Сурин, Юшков.		
23	Старо-Угнинский завод	—		
24	Северский завод	Сурин, Потаскуев, Антонов, Киселев, Юшков.		
25	Шайтанский завод	Юшков, Веллер, Чесалин, Потаскуев, Палтусов, Козлов, Киселев.		
Подрайоны.				
1	Арбитский подрайон	Устинов, Палтусов, Юшков, Киселев.		
2	Камышловский подрайон	Устинов, Киселев.		
3	Шадринский подрайон	Устинов, Киселев.		
4	Красноуфимский подр.	Киселев, Потаскуев.		
Всего посещ. 29 пунктов.				

Учет посещения предприятий ответств. работниками Райкома.

Екатеринбургское отделение.

Месяц июль 1921 года.

Дата.	Фамилия.	Должность его в райкоме.	Куда направляется.	Причины посещения.	Результаты посещения.	Примечание.
23/VII	Мокин С. М.	Техник отд. организац. производства.	Б. Брусаянская мастерская.	Для участия при описи и передачи Б-Бруаянск. мастерской губ. союзу.	Передача.	
20/VII	"	"	Политех. инстр.	На заседаи.		
25/VII	Ярков В. П.	Зав. отд. охраны труда.	Шайтанский завод.	Для инструктирования комиссии по охране труда.	Инструктировал.	
25/VII	Потоскуев Ф. И.	Председатель райкома.	Сысертский завод.	Для урегулирования конфликтов между заводом и заводоуправлен.	Улажено.	

Учет посещений предприятий ответственными работниками Райкома за октябрь месяц.

Дата посещения.	Фамилия.	Должность его в Райкоме.	Куда направляется.	Причина посещения.	Результаты посещения.
29/X	Потоскуев.	Предс. Райкома.	Кыштымский и Каслинский заводы.	Для реорганизации завкомов и заводоуправлен.	Реорганизацию завкомов здесь считать не своевременной и зав. зав. выставлен тов. на утверждение.
	Мясников.	Член правления Райкома.			
	Устинов. Маврия.	Зав. отд. организац. производ.	Ревдинский и Шайтанский заводы.	Для перевыборов завкомов.	В Шайтанском зав. сделаны перевыборы и проведено заседание в Ревдинском заводе перевыборы отложены до пуска Мартена и поиск лучших работников.
22/X	Шелегина.		В.-Уфалейский, Н.-Уфалейский, Нижнетуровский.	Для реконструкции ФЗК и инструктирования их.	Произведены перевыборы завкома и даны указания.

Посещение заводских комитетов членами Райкома.

Фамилия члена Райкома.	Сколько заводов посетил.	Фамилия члена Райкома.	Сколько заводов посетил.
1. Антонов	5	11. Мясников	5
2. Боровских	1	12. Пастаскуев	15
3. Веллер	4	13. Погинов	Работ. на заводе.
4. Глазырин	Работ. на заводе	14. Лотусов	10
5. Зубарев	" " "	15. Сури	10
6. Киселев	21	16. Устинов	9
7. Козлов	4	17. Чесалин	2
8. Кузнецов	Работ. на заводе	18. Юшков	18
9. Климов	" " "		
10. Привологов	" " "		

Из прилагаемой сводки видно, что почти все члены комитета бывали на местах, при чем наибольшее количество заводов приходится на председателя и членов секретариата, выезжавших как для перевыборов, так и для инструкторирования завкомов

Все заводы, находящиеся в черте города Екатеринбурга—не отмечались, ибо посещения их бывают весьма частые и не учитывались.

Сводная таблица посещения Райкома представителями с мест кроме города. (Учет ведется с конца августа).

За какое время.	Общее количество посещений.	Количество по отделам.						Примечание.
		Председ.	Секрет.	Тарифн. отд.	Орг.-произв.	Куль. отд.	Охрана труда.	
Август	14	3	5	9	1	2	1	1) Учитывались только официальные представители завкомов, приезжавшие в Райком.
Сентябрь	30	4	8	15	3	17	—	
Октябрь	7	1	3	3	—	1	—	1) В октябре приезжали, кроме того, представители всех завкомов на совещание.
Итого	51	8	16	27	4	20	1	

Общий итог не совпадает с суммой посещений отделов, ибо один представитель бывал в разных отделах со своими запросами и требованиями.

Секция инженеров и техников.

Организация этой секции имеет свою довольно продолжительную историю. Еще в июле 20 года, когда большая часть технических сил, уходившая при отступлении белых, вновь возвратилась, и когда III Всероссийским Съездом Союзов был разрешен в положительном смысле вопрос о вхождении в соответствующие производственные союзы всех занятых в том или ином производстве работников, с техническим образованием и хозяйственным опытом, был поднят вопрос об учете и целесообразном использовании технических сил. Но индифферентное отношение к самоорганизации со стороны самих инженеров и техников было еще велико, и вопрос о создании при Райкоме секции инженеров и техников остался открытым.

К вопросу о необходимости создания этой секции секретариат возвращался несколько раз. Необходимость, особенно в связи с развитием тарифно нормировочной работы и производственной пропаганды, связать технический персонал с Райкомом, подчинить его союзному влиянию, чувствовалась, но вместе с тем секретариат хотел, чтобы инициативу в этом деле проявили сами инженеры и техники.

После IV Всероссийского Съезда вопрос этот был уже конкретно выдвинут общим собранием инженеров и техников, запросивших на свое заседание представителя Райкома для обсуждения вопроса о создании секции технических сил. Было выделено организационное бюро секции, которое должно было собрать все материалы и созвать районную конференцию инженеров и техников металлической промышленности. Но этих планов организационное бюро не осуществило, и секция не создана и по настоящий день.

Работа среди женщин-работниц.

Осуществляя постановления III Всероссийского Съезда профсоюзов, Райком ВСР Металлистов обратил внимание на организацию работниц, занятых в предприятиях металлической промышленности района. Женщин членов союза в марте насчитывается 3782 человека.

Для проведения среди них работы был выделен фракцией Райкома организатор по работе среди женщин тов. Сурин.

Вопрос о работе среди женщин, занятых в производстве, был всесторонне обсужден на пленарном заседании Райкома 16 ноября, на котором приглашена была заведующая Губотделом работниц.

Пленум постановил созвать конференцию работниц металлистов специально ознакомить их с основными понятиями о профессиональном движении и ролью женщины работницы, как члена Профсоюза и участницы в производстве.

20 декабря эта конференция (о ней говорилось выше) была созвана и дала значительный толчок к пробуждению и развитию интереса и сознательного отношения к вопросам производства, к которым до сих пор работницы относились безучастно. День международного праздника работниц 8 марта был отмечен Райкомом в циркулярном письме завкомом. Работницы были освобождены от работы, среди них были проведены митинги и собрания. Кроме того, фабзавкомам даны указания о необходимости вовлечь побольше работниц в активную работу существующих при завкоме коммиссий.

На ближайшую районную конференцию членов союза рабочих металлистов, по постановлению районного комитета, в число делегатов избирает-

а 1/3 работников для совместного участия в работе конференции. Эти первоначальные шаги по втягиванию работников металлистов в активное участие в союзной и хозяйственной работе были недостаточно планомерны, а в последнее время, благодаря уменьшению числа работников до 1000, вследствие сокращения штатов, работа среди них не велась вовсе.

Работа среди молодежи.

Никакой планомерной работы среди молодых членов союза секретариат не вел. Связь его с коммунистическим союзом молодежи очень слабая. В некоторых заводах ячейками союза молодежи делегированы с правом совещательного голоса представители молодежи в фабзавкомы. В других они принимают весьма живое участие в работе комиссии охраны труда и культурно-просветительной.

Секретариат наметил план вовлечения молодежи в профессионально-хозяйственную работу, но пока план этот еще не проводится.

Информация, учет и статистика.

Первоначально еще при организационном отделе существовал под'отдел статистики, во главе которого стояла т. Аристова, для ознакомления с постановкой статистики предварительно командированная в Москву в ЦКВСРМ., где она и получила необходимые ей указания. Пред IV с'ездом этот под'отдел был слит с информационным и создан один учетно-информационно-статистический под'отдел секретариата.

После IV с'езда ВСРМ, согласно его резолюции, вся статистика труда была передана в единый аппарат металлостатистики, организованный при районном управлении металлзаводами, а в Райкоме осталась исключительно союзная статистика. В настоящее время, как учет и статистика, так и учет и информация, в Райкоме сравнительно налажены. Ведется учет всех категорий и видов профработников, следят за выходящей профлитературой и газетами и своевременно информируют обо всем, что может интересовать тот или иной отдел. В профес. и общую прессу идет обработанный материал о работе Райкома, его отделов и фаб.-зав. комитетов.

Учетно-статистический под'отдел.

Систематически ведутся следующие таблицы учета:

1. Таблица о количестве предприятий и учреждений и количество рабочих и служащих в них.

2. Учет профработников завкомов.

3. " " комиссии при завкомах.

4. " " ответственных профработников Райкома.

5. " " посещений представителями с мест.

6. " " " предприятий ответственными раб. райкома.

7. " " союзных органов райкома.

8. " " группировка предприятий.

9. Учет завед. заводами. Завед. зав. 25 челов., из них один инженер, остальные рабочие.

10. Учет технических руководителей.

Сколько было общих собраний, пленумов, заседаний презид. и разн. комиссий по предприятиям Района с Октября 1920 по Октябрь 1921 года.

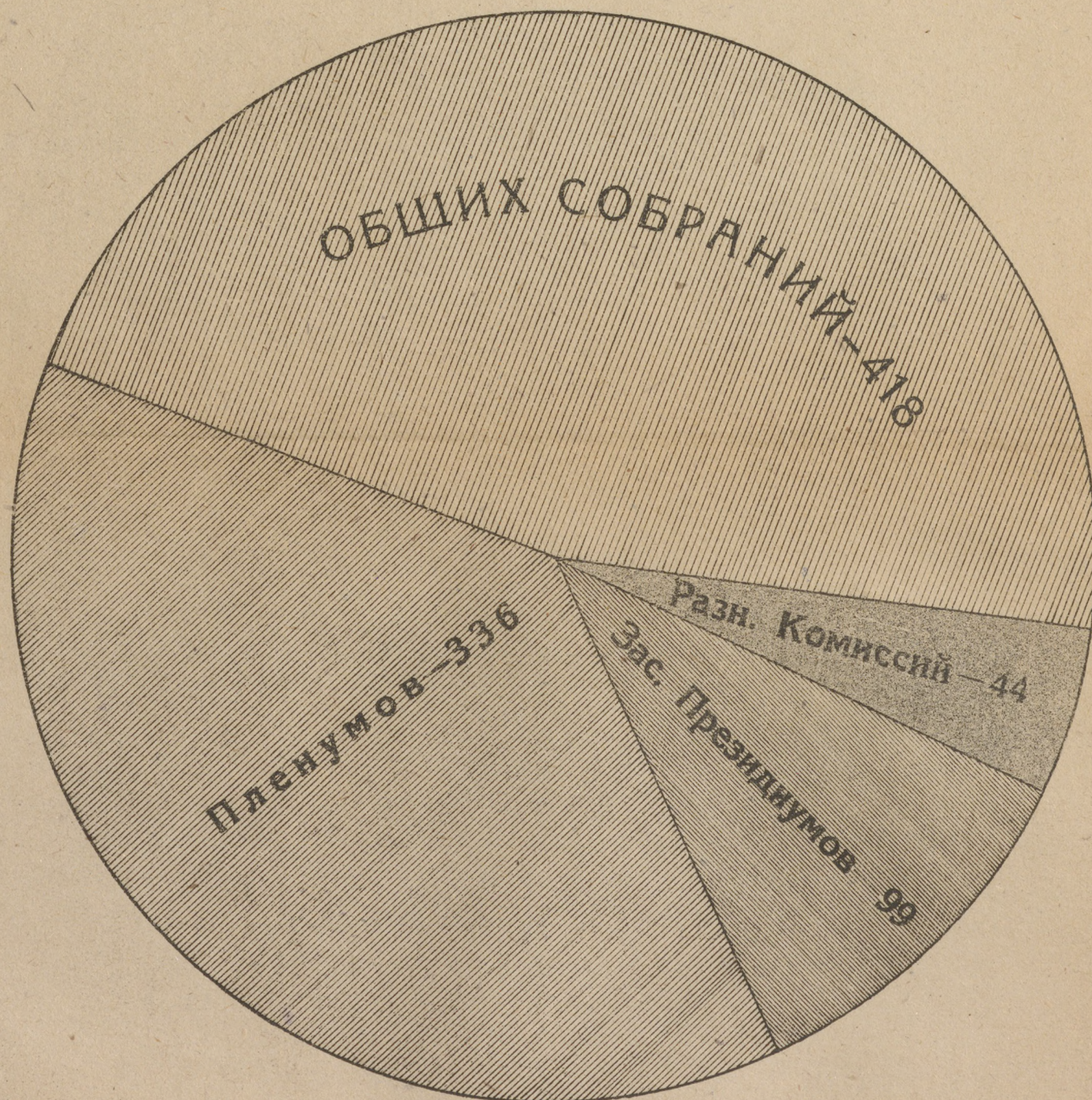
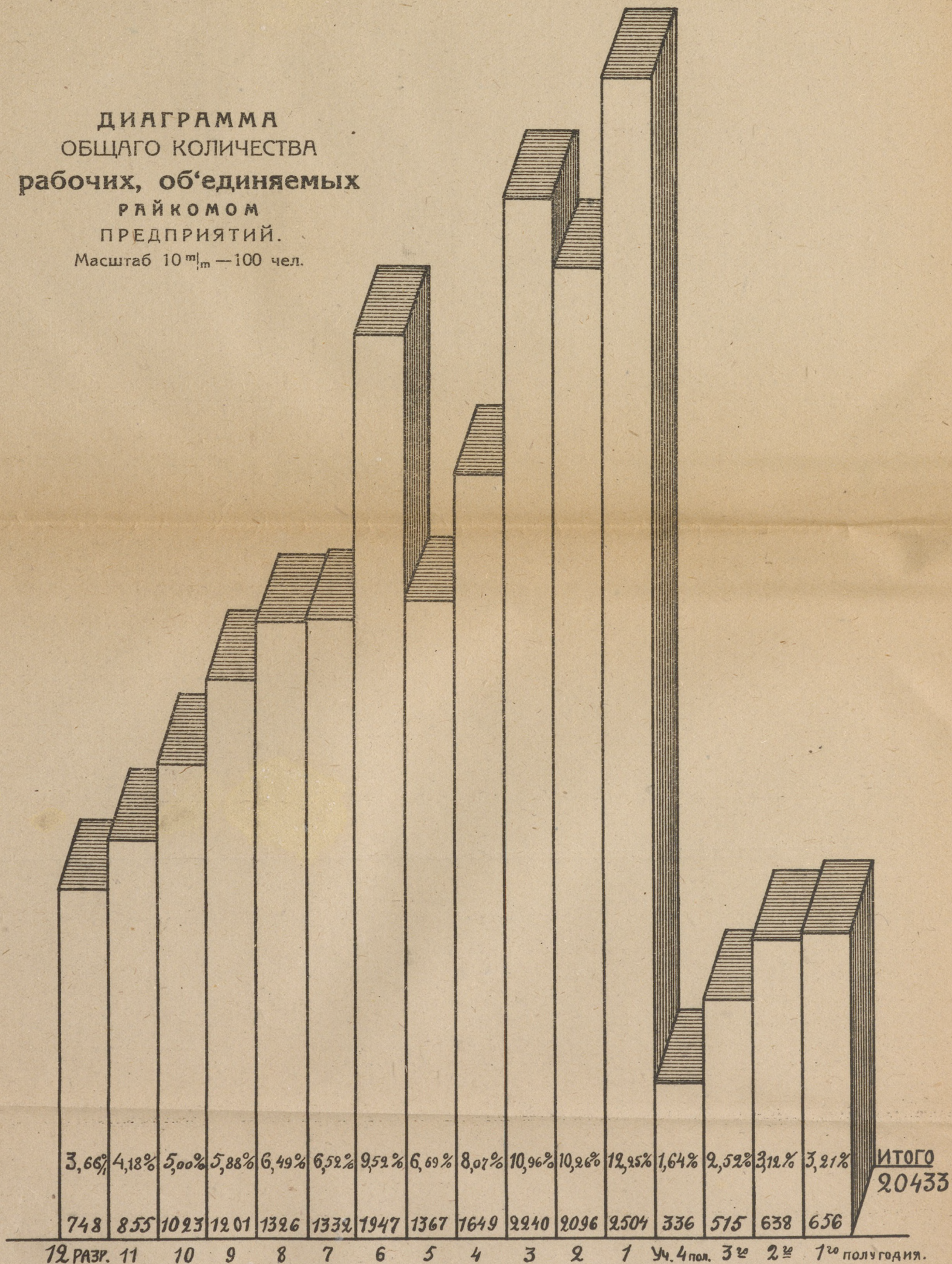


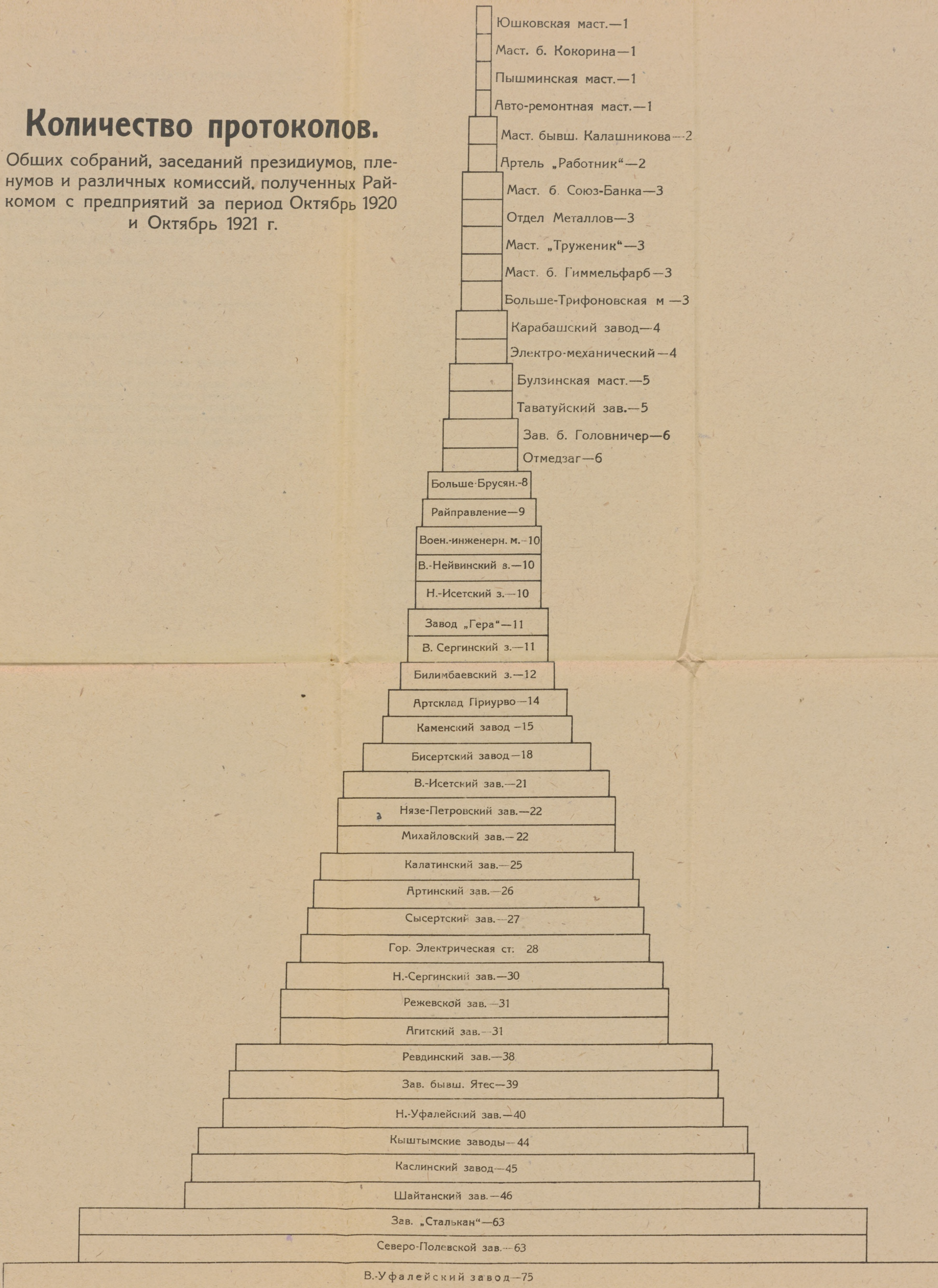
ДИАГРАММА
ОБЩАГО КОЛИЧЕСТВА
рабочих, объединяемых
райкомом
предприятий.

Масштаб 10 мм — 100 чел.



Количество протоколов.

Общих собраний, заседаний президиумов, пленумов и различных комиссий, полученных Райкомом с предприятий за период Октябрь 1920 и Октябрь 1921 г.



Технических руководителей 22 чел.; из них 13 инжен., 8 техников и 1 доменн. мастер.

11. Количество командированных сотрудников райкома на заседаниях, комиссии и конференции.

Учет ведется с июля месяца.

В июне было командировано 4.

» июле	„	11.
» августе	„	3,
» сентябре	„	3.
» октябре	„	9.

12. Учет представителей от разных предприятий на конференциях, заседаниях и собраниях.

С мая месяца 1921 года по XI—25 чел.

13. Тарифных работников.

Председателей О. З. Р. К. и 15 завед. Т. Н. К.

Кроме того ведется учет подростков, уволенных из предприятий за сокращением штатов.

Сведения начинают поступать.

Управление делами.

Канцелярия Райкома в настоящее время сравнительно налажена, хотя после сокращения штатов работников осталось в канцелярии 5 человек. Точно также относительно благополучное положение в бухгалтерии. Хозяйственный подотдел, до сих пор прочно не находившийся в ведении секретариата, налажен слабее, что констатировала и ревизионная комиссия, к выполнению указаний которой хозяйственный отдел приступил.

Количество входящих и исходящих бумаг по отделам и месяцам.

13

	Январь		Февраль		Март		Апрель		Май		Июнь		Июль		Август		Сентябрь		Октябрь		ВСЕГО
	Вх.	Исх.	Вх.	Исх.	Вх.	Исх.	Вх.	Исх.	Вх.	Исх.	Вх.	Исх.	Вх.	Исх.	Вх.	Исх.	Вх.	Исх.	Вх.	Исх.	
Информационный отдел	—	—	24	5	66	7	61	1	9	11	60	2	96	56	92	6	82	5	26	8	623
Статистический „	54	32	81	31	76	31	79	51	65	57	67	54	65	75	29	55	31	9	57	12	1020
Секретариат	177	52	174	50	195	112	149	311	142	200	58	294	72	95	42	242	76	226	101	124	2892
Экономический отдел	159	30	137	57	152	14	197	131	93	42	41	44	79	21	72	20	96	155	79	40	172
Тарифный „	245	128	295	128	305	62	391	145	249	98	151	72	97	46	94	132	89	58	69	48	2902
Хозяйственный „	19	21	21	29	29	31	8	44	7	18	5	28	10	22	11	25	8	24	8	11	379
Культурный „	91	63	106	62	87	158	55	33	42	15	14	46	28	124	47	40	49	67	50	96	1273
Финансовый „	6	4	9	5	17	9	32	2	30	10	34	21	36	1	26	7	20	9	24	2	304
Снабжения „	2	1	17	1	42	2	—	—	3	1	13	5	8	1	6	26	7	—	8	17	160
Охрана труда	13	1	9	1	9	4	24	75	28	34	21	7	22	20	15	17	36	92	13	—	441
Общий отдел	10	105	7	91	3	148	7	118	—	124	3	99	5	115	4	102	7	57	6	43	1054
Итого	776	436	880	460	981	678	1003	914	668	610	473	670	518	576	438	672	501	74	451	401	12810

**Количество входящих бумаг по месяцам по всем отделам
с X—20 г. по X—21 г.**

	Окт.	Нояб.	Дек.	Янв.	Февр.	Март	Апр.	Май	Июнь	Июль	Авг.	Сент.	Окт.	Всего
В том числе перениска исключительно по заводам	—	—	—	776	880	981	1003	668	473	518	438	501	451	6689
				541	511	630	518	391	357	344	287	322	342	4243
Количество входящих бумаг.														
				Янв.	Февр.	Март	Апр.	Май	Июнь	Июль	Авг.	Сент.	Окт.	Всего
В том числе перениска исключительно по заводам	—	—	—	436	460	678	914	610	672	576	672	704	401	6121
				267	314	325	314	229	319	354	204	204	292	2822
Итого:														
Перениска бюро Франции входящих бумаг.														
С заводами	—	1	48	15	4	11	10	15	4	2	5	2	2	119
Всего	—	2	50	17	26	15	16	15	4	3	6	4	3	161
С заводами	—	—	6	6	2	—	6	—	1	—	2	—	2	25
Всего	—	6	12	6	7	5	13	—	4	—	2	—	3	58

Количество предприятий и учреждений и рабочих и служащих в них.

Наименование месяцев	Количество предпр. и учрежден.	Количество рабочих и слу- жащих			В том числе подр. обо- его пола
		Мужчин	Женщин	Обоего по- ла всего	
Октябрь — 1920 г.	60	Сведений нет			Свед.
Ноябрь — "	60	"			нет
Декабрь — "	63	"			"
Январь — 1921 г.	68	21323	3481	24804	"
Февраль — "	73	22611	3537	26148	"
М а р т — "	70	21467	3782	25249	"
Апрель — "	71	22076	3867	25943	"
М а й — "	68	21760	3995	25755	"
И ю н ь — "	35	14588	1926	16514	"
И ю л ь — "	56	14588	2043	16631	1954
Август — "	53	8895	1000	9895	688
Сентябрь — "	50	9030	1068	10098	779
Октябрь — "	50	—	—	11131	—

1. Общее количество пред-
приятий 44 и 6 учреждений — всего 50.

2. Количество рабочих и
служащих в них 11131 чел.

3. Предприятия первой
группы 15 из них 8 заводов.

Райправления:

Бисертский, Верхне - Уфалейский (домна),
Ревдинский, Артинский, Шайтанский,
В - Нейвинский, Н. - Сергинский, Калатинский
(не работает 1 Калатинский).

3. Предпр. II отд, металла: 1. Б. Трифоновская.

2. Сухоложская.

3. Таватуйская.

1. Электроотдел.

4. Центральная электрическая станция.

3. Военного ведомства:

Артсклад.

Окружная инженерная мастерская.

Отместзаг.

2-я группа:

Количество предприятий 12 из них:

9 предприятий райправ-
ления:

Северо-Полевской (гвозди).

Н. - Уфалейский (прокатка).

Атиский.

Нязепетровский.

Каслинский.

В - Уфалейский (прокатка).

В - Сергинский.

Михайловский.

Ятес.

1 предприятия Уралнодкандор. Завод Сталькан.

1 " электротрест. Зав. бывш. Берекова.

1 " п/отд. металла. Завод Гера.

3-я группа 16 предприятий.

Количество 3-й группы. 10 из них:

	Ильинский завод—сдан в аренду колл. раб.
	Билимбаевский тоже.
"	Суксунский "
"	Н.-Саранинский "
"	Б.-Брусянский "
"	Железник—бывш. владельцу.
"	Пуговичная фабр.—б. вл. Гиммельфарб.
"	Маст. металла—Перм. жел. дор.
"	Госуд. фабр. б. Ивановой—сдается губсоюзу.
"	Национ. маст. № 10 " " " "
	В.-Исетский завод—часть предполагает рабо-
	тать на артельных началах.
	Маст. Калашникова—сдана част. влад.
	Маст. Коммунист—сдана губсоюзу.
3. пр.—4-й гр.	Режевской
	Старо-Уткинский
	Киштымский—3-й гр.
	Н.-Исетский—не работают.
	Маст. б. Головчинера—3-й гр.
	Калинский—3-й гр.

Количество фабзавкомов—42.

Группировка предприятий.

1-я группа. (Государственное снабжение).
 15 предприятий—из них 8 заводов райправления, 3—под'отдела ме-
 талла, 1 Электроотд., 3 военного ведомства.
 2-я группа. (На хозяйственных расч.).
 12 предприятий—из них 9 райправления, 1 Уралподкандор и 1 отд.
 металла, 1 Электротрест.
 16 предприятий 3-й гр. (Сданные в аренду).
 13 сданных в аренду; из них 6 коллективам рабочих, 3 частным вла-
 дельцам, 3 губсоюзу, 1 Перм. жел. дор.,
 3 не работают.
 4-й гр. закрыто 3.

ОТДЕЛ

организации производства Екатеринбургского Райкома В. С. Р. М.

1. Общая часть.

Отдел организации производства существовал еще до 3-го Всероссийского Съезда Профсоюзов, но задачи его определились только после этого съезда и только тогда он стал на твердую почву и повел свою работу в определенном направлении. Организация отдела знаменовала собой определенное и твердое вступление на путь возрождения разрушенной империалистической и гражданской войной промышленности, опираясь на рабочий класс, организованный в производственные союзы.

Для того, чтобы иметь возможность разрешить совместно с хозяйственными органами те или иные вопросы, необходимо было ознакомиться детально с каждым в отдельности заводом и иметь о нем представление, а на это требовалось не мало времени.

Благодаря этому детальному знакомству с заводом Отдел Организации Производства и, можно сказать, весь президиум Райкома в настоящее время имеет то представление, которое в значительной мере облегчает работу Отдела.

Работу Отдела за период его существования, можно разделить на два основных этапа:

1). Проведение в жизнь экономической политики Советской России в смысле достижения полной централизации промышленности.

2). Быстрая ориентировка в основах новой экономической политики и проведение ее в жизнь.

Первый этап приучил нас к определенным подходам в работе, а все вопросы ясно и твердо формулировались, соответственно чему каждый и приспособил себя в смысле проведения определенной работы.

Второй этап в корне изменил существующую экономическую политику и уже к новой экономической политике пришлось приспособиться с некоторыми затруднениями. Но несмотря на это Отдел Орган. пр-ва быстро освоился с новыми условиями работы и теперь уже имеет ясное точное представление о началах новой Экономической политики и о проведении ее в жизнь.

После 3-го Всероссийского съезда профсоюзов до декабря 1920 г. Отдел Организации состоял из 1-го заведывающего, тов. Погоскуева.

Отдел разбился на следующие подотделы:

- 1). Организацион. Управл. и регул. Металлпромышлен.
- 2). Использование рабочей силы.
- 3). Трудовой дисциплины и

4) Снабжение рабочих, но повторяем до декабря месяца все функции были сосредоточены на одном заведывающем вполне естественно, что работа была не планомерная и слабая, тем более, что тов. Потоскуеву приходится часто заменять председателя Райкома тов. Юшкова.

В декабре месяце 1920 года был дан сотрудник, а в феврале и марте 1921 года еще 3.

Таким образом, работа распределилась равномернее и усилилась.

В июле 1921 года п/отд. снабжения был передан тарифному отделу, согласно постановлений 4-го Всероссийского съезда профсоюзов.

В сентябре месяце в отдел организации производства был влит отдел охраны труда.

При такой структуре отдел организации производства остается и в настоящее время.

В июне месяце с. г. заведывающий отделом, тов. Потоскуев, заместил ушедшего на завод председ Райкома т. Юшкова, а на должность заведывающего отд организации производства вступил тов. Устинов, работающий по настоящее время.

Число сотрудников отдела в связи с проведением сокращения штатов остается двое.

Из них тов. Боровских ведет работу по охране труда, по Диссудам и исполняет поручения по отделу, а второй, тов. Мокин—несет обязанности секретаря отдела, ведет учет рабочей силы, составляет сводки о работе заводов, вычерчивает диаграммы, так же и участвует в комиссиях, требующих технических знаний.

2. Организационная работа.

Организация райправления заводами.

После 3-го Всероссийского съезда отделом организации производства было обращено серьезное внимание на организацию коллегиального управления заводами Екатеринбургского района.

Существовавшая „пятерка“, как мало работоспособная, была распушена, вместо нее был выдвинут новый состав в количестве трех человек. В состав „тройки“ вошли следующие товарищи: председатель правления товарищ Маврин, членами: тов. Мясников и инженер Гуляев.

Тов. Гуляев в то же время является и заведывающим техническим отделом райправления.

Подбор лиц был сделан удачно и этот состав работает до сих пор по управлению заводами района с хорошими результатами.

Член коллегии, тов. Мясников состоит постоянным членом Райкома металлистов.

б. Организация отдела металлов Г. С. Н. Х.

До октября месяца 1920 года заведывающим отдела был товарищ Башкиров. Но так как работа тов. Башкировым велась довольно слабо и не была согласована с интересами и принципами работы союза, то он по инициативе отдела организации производства был заменен другим, а именно, тов. Чесалиным. Тов. Чесалин (член Райкома) оказался более работоспособным и работал в тесном контакте с союзом, преследуя и проводя в своей работе принципы, установленные таковым.

Тов. Чесалин проработал полгода и вследствие тяжелой болезни ушел в продолжительный отпуск.

Таким образом с мая месяца тов. Чесалина заменил тов. Викторович (завед. техническо-производст. п/отд., а затем тов. Вжозовский.

После ухода тов. Чесалина пришлось констатировать, что настроенная им работа начала замирать, а отдел металлов постепенно терял связь с Райкомом.

Выделить на эту работу более подходящего человека Райком не имел возможности.

К возвращению тов. Чесалина из отпуска отдел металлов был расформирован в п/о., в ведении которого остались только четыре небольших завода.

В виду этого тов. Чесалин был назначен заведывающим отделом аренды, где сосредоточена вся работа по предприятиям сданным отд. металлов в аренду, а также и друг. отделений Губсовнархоза.

Организация заводоуправления на местах.

Отдел ставил своей задачей при назначении на пост заведывающего заводами подбор более деятельных работников, способных справиться с теми огромными задачами, которые вставали перед ним в тяжелый момент расстроенного состояния промышленности.

Но в то же время наша цель была, чтобы заведывающие заводами были рабочие коммунисты.

С другой стороны качественный подбор ставился и под углом зрения понимания задач, стоящих перед рабочим классом, организованным в производственные союзы, и вовлечения их к управлению Государством, что должно производиться через первичные ячейки союза-заводские комитеты.

На практике в жизни нам этой основной цели добиться в целом не удалось, несмотря на то, что почти все заведыв. заводами являются из числа рабочих, но были и есть случаи, когда зав-заводом игнорирует завком, а в лучшем случае относится к нему снисходительно, т. е. «терпит». Это явление говорит за то, что наши заведывающие недостаточно еще политически развиты и приобщаются к узкой специальности «хозяйственника».

Правильные взаимоотношения невозможно установить инструкциями и положениями (их на местах очень достаточно), для этого необходимо чтобы зав-заводом чувствовал потребность в своей работе подойти ближе к завкому, а вместе с этим и к рабочим всего завода и наоборот т. е. завком и заводоуправление должны знать, какие задачи поставлены перед каждым из них в отдельности.

Эти задачи у них одни и состоят в необходимости, во чтобы то ни стало восстановить промышленность пролетарской республики побороть разруху.

Все эти недостатки в работе зав-заводом и завкомом известным образом влияют на общую нашу работу и замедляют процесс выделения из рабочих масс руководителей, администраторов и т. д.

В дальнейшем во избежание указанных явлений при назначении зав-заводом и подборе завкома придется обратить более серьезное внимание, чем это обращалось до сих пор.

В ниже-приведенных сведениях можно видеть, как постепенно производился и изменялся подбор зав-заводами по району.

Название за- вода.	Состав до 1-го мая 1920 г.	Изменение после мая 1920 г.	Настоящий состав.
Каменский за- вод.	Уполномочен- ный снабжения.	Постан. № 268 10/XII-20 года. Назнач. Борисенко Постан. № 5 от 6/1-21 Назн. Кочнев. Постан. № 44 от 4/УШ 20 г. назнач. Гаврилов.	Тот же.
Кыштымский и Карабашский за- вод. Н.-Сердинский и Михайловский.	Гаврилов и Шипулин. Филатов и По- номарев.	1) Пост № 283 29/XII 20 г. назнач. Чекасин. 2) Пост. № 2 3/1-21 г. назн. Ватлин. Пост. № 156 16/IX-20 г. Назнач. Гольшев. Пост. № 283 29/XII 1920 г. Назн. Филатов. Пост. № 41 2/УИ-20 г. Назн. Белоусов.	Тот же. Н.-Сергинский Че- касин. Михайлов- ский Ватлин.
Низнепетровский завод. Ревдинский за- вод.	Гаврилов и Гу- сев. Баранов и Шт- ригель.	Пост. № 43 от 5/УШ- 20 года назн. Проскура- ков. Пост. № 278 21 XII- 1920 г. назн. Скобелкин.	Тот же. Тот же.
Северо-Полев- ской завод.	Белоусов, Охлу- пин, Захаров и Коробейников.	Пост. № 29/XII № 285. Назнач. Климов. Пост. № 41 20 УИ 20 г. Назн. Питерский на оба завода.	Пост. № 27 Пре- зид. Райкома назн. Юшков.
Сысертско-Иль- инский завод.	Проскуряков и Зырянов.	Пост. № 27 от 15/VI 21 г. Презид. Питер- ский.	Пост. № 27 Пр. Райкома от 25/VIII 1921 г. назн. Сабуров. Пост. № 27 от 15/VI 21 г. Презид. Питер- ский.
✓ Калатинский за- вод.	Поляков.	Пост. № 43 5/VII 1920 г. Назн. Кузнецов. Пост. № 69 от 17 II 1921 г. наз. Щербаков. Пост № 73 от 8 V-20 г. назн. Питерский.	Климов. Пост. № 27 от 18 VI 20 г. на В.-Уфал. Ев- стифеев и на Н.- Уфалейск. Чекасин-
Артинский за- вод. В.-Уфалейский Н.-Уфалейский.	Коллегия 1. Питерский. 2. Евстифеев. 3. Хромушкин Воробьев и Куз- нецов.	Пост. № 20 г. назн. Ладыжинский.	Кузнецов.
В.-Нейвинский и Н.-Рудянский	Чекасин, Коно- нов и Вырчин.		Щербаков. Пост. № 27 Пре- зид. назн. Соловов.
Старо-Уткинс- кий. Шайтанский и Билимбаевский за- вод. Зав. бывш. Ятес.	Тарасов-Роди- он. Заспанов и Кольников.		Ладыжинский.

В настоящее время состав в заводоудов достаточно определен, и изменений почти нет. Все заводоуды более или менее отвечают своему назначению и справляются с возложенными на них обязанностями. Из них рабочих 16, Инженеров 4, Техников 4, и служащих 1 коммунистов 20 безпарт. 5.

3. Об'единение заводов.

В виду того, что некоторые заводы района тесно связаны между собой как с производственной стороны, так и по местоположению, то в

1920 и 21 году было проведено объединение таковых под одно управление. К таким объединениям относились следующие:

В.-Исетский завод с Ятес	Пост. 20/X-20 г. № 46.
В.-Уфалейский с Н.-Уфалеем	7/X-20 г. № 178.
В.-Нейвинский с Н.-Рудинским	5/IV-20 г. № 43.
В.-Сергинский с Атигским	30/I-21 г. № 10.
Полевской с Северским	31/I-21 г. № 10.
Сысертский с Ильинским	"
Шайтанский с Билимбаевским	4/II-20 г. № 11.
Кыштымский с Карабашем	16 III-20 г. № 26.

Но впоследствии в 1921 году было признано, что в виду исключительных условий некоторые заводы необходимо выделить в самостоятельные единицы. Эти заводы следующие:

Быш. Ятес, Нижне Уфалейский и Михайловский на которые и были назначены самостоятельные заведующие.

Точно-такие же меры к объединению были приняты и по отношению к мастерским отдела металлов. Для обследования этих предприятий в 1921 году были назначаемы специальные комиссии, которые и давали свои заключения о необходимости и о возможности объединения тех или других предприятий. Результатом работы первой комиссии, созданной в конце 1920 года, явилось объединение 6 предприятий в 3, а после второй комиссии в 1921 году завод „Гера“ был объединен с мастерской № 3 и некоторые предприятия по городу Екатеринбург были временно закрыты ввиду их крайне слабой работы, объясняемой отсутствием продовольствия и недостатком квалифицированных рабочих.

4. М. биллизации.

а) В прод'отряды.

В течение 1920 и 21 года отделом организации производства были проведены мобилизации членов Союза на подработку. Всего было мобилизовано в 1920—415 ч. и в 1921—80 чел.

Задания были выполнены больше чем на 100%

При демобилизации прод'отрядников в начале 1921 г. удалось вернуть на заводы только 153 чел., которые и направились или на свои заводы, откуда были взяты, или на заводы, где требовалась их гражданская специальность. По настоящее время возвратившихся прод'отрядников зарегистрировано 155 человек.

За последние месяцы приходилось много положить труда на урегулирование снабжения семей подработников продовольствием. В начале 1921 года это снабжение было возложено на заводоуправление и семьи получали пайки, как и семьи работающих на заводе. Но с мая месяца это снабжение было передано местным потреб'обществам, в результате чего явился полный хаос. Были случаи, когда на заводах этим семьям не выдавалось пайка по 2—3 месяца, а иногда только в половинном размере. С мест начали поступать заявления о том, что семьи подработников голодают, а сами подработники будучи вдали помочь не могут. Положение создалось неважное, отд. орг. пр. были приняты экстренные меры по урегулированию этого вопроса и в настоящее время достигнуты благоприятные результаты. Снабжение семейств подработников мобилизованных с заводов урегулировано.

Наряды на продовольствие получаютс я райправлением, распределяются по заводам, и можно сказать, что семьи продотрядников будут продовольствием обеспечены.

б) На врангел ьский фронт.

На врангел ьский фронт были мобилизованы в 1920 году 24 человека из них 5 человек ответственных работников.

в) На курсы Красных командиров.

Первая мобилизация на курсы красных командиров была проведена в 1920 г.

По всему району было мобилизовано 23 человека, которые и отправлялись в уездный Военкомат чер-з Райком.

В сентябре этого года согласно распоряжения В. Ц. С. П. П. о пополнении Красной Армии красными офицерами из среды сознательных рабочих и преданных делу Революции была проведена вторая мобилизация на курсы красных командиров. По разверстке все заводы должны были мобилизовать 48 человек, но мобилизовано было только 24 человека. Из них 8 человек вернулись как неудовлетворяющие требованиям приемных комиссий и медицинской и учебной стороны. В виду того что мобилизация была проведена местами не правильно, отделом было послано несколько разъяснений по поводу мобилизации, в которых ясно указывались те неправильности по выполнению циркуляра, которые допущены были местами и следствием чего явились случаи возвращения мобилизованных.

Взаимоотношения отдела о ганизации производства

С райправлением Г. С. Н. Х. уралподкондором и другими.

Вполне естественно, что отделу больше всего пришлось уделить внимания крупной промышленности и поэтому с Райправлением, которое объединяет такую взаимотношения были лучше налажены чем с другими хозяйственными органами.

Но несмотря на это и в работе по отношению к Райправлению определенной системы не было. Для достижения работы систематического характера и в то же время для привлечения к производственной работе всего президиума, было разработано особое положение приводимое ниже. Тем не менее и это разработанное положение в жизнь не проводилось в виду частных командировок по заводам Зав. Отделом и членов президиума, вследствие чего на эту работу не могло быть обращено серьезное внимание. За последнее время в этой области работа налаживается.

П о л о ж е н и е.

Практических взаимоотношений с хозяйственными органами подведомственными Екатеринбургскому Районному Союзу Рабочих Металлистов по экономическим вопросам.

А. Организация Органов Управления и Участие в Производстве

1. Отдел организации производства принимает непосредственное участие в разрешении вопросов об установлении формы единоличной, коллегиальной заводууправления каждого предприятия, Района, совместно с соответствующими высшими хозяйственными органами.

2. Руководящие органы регулярно и управление металло и электропромышленности конструируются отделом организации производства, путем подбора их персонального состава из наличия активных сил союза, по согласованию с высшими хозяйственными органами или центральными органами заводууправлений, согласно существующих инструкций.

3. Все принципиальные вопросы, как то: закрытие предприятий по тем или иным причинам, возобновление производства, открытие новых производств и усиление таковых вообще, перенесение производств из одного завода в другой и т. д.

4. Райправление Отдел Металла и др. управляющие хозяйственные органы должны делать подробные доклады ежемесячно Президиуму Райкома Союза Рабочих Металлистов, с представлением подробного письменного доклада о работе за месяц и перспективах на следующий месяц.

ПРИМЕЧАНИЕ: Отдел организации производства о проделанной работе по пунктам с первого по пятый вносит на рассмотрение и утверждение Президиума Райкома.

5. Отдел Организации Производства самостоятельно принимает участие в текущей работе как в заседаниях, так и в разработке производственных программ Райметаллправлений, Отделов Металлов Губсовнархозов, уралподкандор, электротреста и др.

Б. Организация труда:

1. Задачей Отдела организации производства является: правильная, точная постановка при посредстве хозяйственных органов управления дело учета и распределения всех лиц простого квалифицированного труда металлической и электротехнической промышленности.

2. Содействует демобилизации рабочих металлистов, находящихся в Красной Армии и Продотрядах, с целью возвращения их на предприятия первоочередной важности.

3. Отдел организации производства берет на себя переброску рабочей силы из предприятий менее важных в предприятия, правильное функционирование которых наиболее необходимо в интересах народного хозяйства.

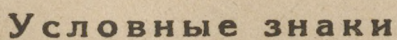
4. Отдел Организации производства разрабатывает совместно с хозяйственными органами план учета и наиболее целесообразного распределения для всех подведомственных заводов и предприятий-потребителей указанной рабочей силой.


5. Все требования на рабочую силу от заводов и предприятий поступают непосредственно только в свой соответствующий высший управляющий хозяйственный орган, по строго установленным формам, отделений комитетов:

В. Снабжение спец и прозодеждой, мыло и др.

1. Вопрос спец и прозодежды в области получения и распределения целиком переходит в ведение Екатеринбургского Районного Комитета Союза Металлистов, в силу чего все подведомственные ему хозяйственные органы

движения рабочей силы на заводах Екатеринбургского района в 1921 операционном году.



 Рабочих

 Служащих

но строго определенной форме представляют на проз и спец одежды свои сметы и соображения.

2. Проз и спецодежда по получения из соответствующего высшего хозяйственного органа концентрируется в складах Екатеринбургского Райкома Союза Metallистов.

3. В целях правильного распределения Отдел организации производства Екатеринбургского Райкома, таковое производит совместно с соответствующими подведомственными хозяйственными органами и выносит на утверждение Президиума Райкома Metallистов в целом.

ПРИМЕЧАНИЕ: Для удовлетворения особо экстренных единичных случаях неотложности и необходимости удовлетворения, на этот случай в распоряжение отдела организации производства остается соответствующее количество комплектов спец и прозодежды, также по усмотрению Президиума Райкома.

Существующие взаимоотношения в настоящее время со всеми хоз. органами следующие:

В области производственной совместно производится;

1/ Утверждение производственных программ по отдельным заводам.

2/ Утверждение рассмотренных проектов переоборудований заводов и др.

3/ Рассмотрение планов о пуске, закрытии или временной остановке заводов.

Г. Области снабжения:

До передачи п / отдела снабжения Тарифному Отделу производилось совместно с Хоз. Орган ;

1/ Распределение проз и спец одежды, обуви, мыла и др. и

2/ Распределение продовольствия

По учету рабочей силы.

1/ Перевоска рабочей силы по мере надобности с одного завода на другой.

2/ Сокращение штатов.

Перечисленные взаимоотношения лучше всего были налажены с Райправлением и крайне слабо с Г. С Н. Х.

То же самое приходится сказать и в отношении связи. Связь главным образом выражалась в том, что председатель и члены коллегии Райправления, а также зав. Отделом металлов, Уралподкантора и др. хоз. органов по возможности часто приглашались на заседания президиума Райкома для докладов о своей работе. Заведующие заводами обязаны при ежемесячном приезде с мест являться в отдел тоже для докладов о работе заводов и работе заводоуправлений. С другой стороны и зав. отд. орг. пр. делает ежемесячный доклад о своей работе. Таким образом осуществляется связь между отделом и хозорганами и завед. заводами. Но до сих пор в этой работе приходится желать лучшего, хотя уже и можно констатировать и некоторое улучшение.

Работа отдела с новой экономической политикой.

Как уже указывалось, в связи с введением новой экономической политики, отделу пришлось работать в новых условиях к которым необходимо было приспособиться.

Начальной работой, связанной с этой политикой, была группировка заводов и сдача некоторых из них в аренду. Для предприятий сдаваемых в аренду необходимо было разработать нормальный договор, с указанием общих пунктов для всех случаев сдачи в аренду. Первыми предприятиями, которые были сданы в аренду, были предприятия, подведомственные отделу металлов Г. С. Н. Х. как наиболее мелкие и в большей своей части не работавшие, ввиду отсутствия продовольствия.

а) Группировка заводов.

Группировка заводов производилась совместно с хозяйственными органами. Сообразуясь со степенью важности производства, с запасами сырья и топлива, с совершенством и техникой оборудования и др., все заводы Района были разбиты первоначально на 3 группы, а именно: 1-я группа—заводы, остающиеся на государственном снабжении, 2-я группа—заводы предназначенные к пуску на коммерческих началах, 3-я группа—заводы предназначенные к закрытию. Таким образом первый вариант группировки заводов, который рассматривался отделом и утверждался в заседании президиума Райкома 7—VIII с. г., был в следующем виде:

1-я группа.

II-я группа.

1. Бисертский (домна).
2. В.-Уфалейский .
3. Ревда (прокатка и мех)
4. Каслиевский (литье чугуна)
5. Артинский (косы и серпы)
6. Ятес (машиностроит.) .
7. Шайтанский (трубы)
8. Кыштымский (прокатка)
9. В.-Нейвинский (пех. кухни)

1. Северо-Полевской.
2. Н.-Уфалейский.
3. В.-Уфалейский (прокатн.)
4. В.-Сергинский.
5. Нязепетровский.

III-я группа.

1. Билимбаевский.
2. Михайловский
3. Сысертско Ильинский.
4. П.-Сергинский.

5. Каменский.
6. Н.-Исетский.
7. В.-Исетский.
8. „Железняк“.

Но вскоре после этой первой разбивки последовали изменения, и отдельные заводы по некоторым очень важным причинам, выявившимся в течение короткого промежутка, были перенесены в другие группы. Так например, заводы Каслиевский и Ятес как имеющие производство большого спроса, было выгоднее отнести к группе заводов, работающих на коммерческих началах—на товарообмен. Наоборот Кыштымские заводы предполагалось сдать на концессию бывшим владельцам, а закрывающийся завод „Железняк“ хотел использовать также бывший владелец и вполне понятно, что полезнее было его передать владельцу и получить известные отчисления для государства, нежели закрыть совсем. Руководствуясь стремлением

смысле извлечения наибольшей пользы для государства, пришлось сделать новую перегруппировку, которая и дала следующие результаты, с небольшими изменениями против первой:

І-я группа.

Заводы Райн. авления.

1. Шайтанский.
2. Артинский.
3. Ревдинский.
4. Калатинский.
5. В.-Уфалейский.
6. Бисертский.
7. В. Нейвинский.
8. Н. Сергинский.

Заводы П. О. металлов.

- | | |
|-------------------------|-----------------------------|
| 1. Завод „Гера“ | } Пр-во
Военн.
обоза. |
| 2. Большеурицкий. маст. | |
| 3. Сухоложский зав. | |
| 4. Таватуйский зав. | |

Зав. военного ведомства.

1. Артсклад.
2. Отмедзаг.
3. Инженерно-технич.

Электро-отдел.

Городская электростанция.

ІІ-я группа.

1. Северо-Полевской.
2. Н. Уфалейский.
3. В.-Уфалейский (прокатной)
4. В. Сергинский.
5. Зав. бывш. Ятес.
6. Каслинский.

7. Нязецетровский.

8. Михайловский.

9. Атигский.

10. „Сталькан“.

11. Электромеханический завод.

ІІІ-я группа.

Райн. авления.

1. Железняк (быв. влад.)
2. Билимбаевский (лит. коллект. раб.)
3. Ильинский „
4. В.-Исетский „
5. Каменский „
6. Кыштымский и Карабаш. на концес.

О. металлов

1. Фабрика пуговиц—владельцу
2. Суксунский—коллективу раб.
3. Большие Брусняк. Сельмаш.
4. Фабрика жел. изд. Калашников—
Университету
5. Мастерская металл.—Перм. ж. д.
6. Ивановский зав.
7. Маш. коммунист. } даются
8. Каслинская Тепляковы } Губсоюзу.
9. Режевская маст. № 10
10. Саранинский зав.—коллект раб.

ІV-я группа.

1. Н. Исетский зав.
2. Режевской.
3. Старо-Уткинский.

При настоящей группировке заводы ІІ-й группы, за исключением Северского, Н.-Уфалейского и Михайловского, которые готовятся к пуску в скором будущем, остальные уже работают, окончательно переходя на коммерческие начала. Из заводов І-й группы работают все, за исключением Калатинского, который предположен к пуску в начале 1922 г., а сейчас ведутся усиленные подготовительные работы.

Заводы ІІІ-й группы—арендованные тоже работают все, хотя и не полным ходом.

Н. Исетский завод отнесен к ІV-й группе, но за последнее время был передан в ведение Г. С. Н. Х. и тоже предположен к пуску в скором времени по производству военного обоза.

Сдача в аренду.

Это дело было совершенно ново для отдела и вообще Райкома и первое время пришлось идти осторожными шагами, чтоб не сделать тех ошибок, которые нанесли бы ущерб государству. Первым долгом из предприятий отдела металла были выделены такие заводы и мастерские, которые могли бы остаться за ним для обслуживания промышленности Губсовнархоза. К таким предприятиям были отнесены: механический и чугунолитейный завод „Гера“ и три мастерские по изготовлению военного обоза: —1) Сухолоуская, 2) Таватуйская и 3) Болшетрифоновская. Остальные предприятия было предложено сдать в аренду по возможности коллективам рабочих. Из числа крупных заводов к сдаче в аренду не было назначено. Существовало намерение удержать их за государством. Но в последствии те заводы, которые не могли быть пущены средствами государства и не имело смысла их удержать, как мало обеспеченные сырьем, топливом и материалами было решено сдать в аренду и тем самым извлечь из них возможную пользу для государства. Из них все (за исключением „Железняк“) сданы в аренду коллективам рабочих.

Участие отдела организации производства в комиссиях.

Много времени и активного участия экономическим отделом за трaчено на работу в разнообразных комиссиях.

В течении 20 и 21 года отдел регулярно участвовал в следующих комиссиях: при Уездвоенкомате и Губвоенкомате по представлению отсрочек от призыва в армию рабочим и служащим в которых, как в спецзах крайне нуждались заводы района: в комиссиях по распределению рабочей силы, по распределению снабжения спец и прозодеждой, обувью мануфактурой, мылом и прочее. Точно также принималось участие в работе комиссии по обследованию заводов и предприятий района. Наконец, в связи с проведением в жизнь новой экономической политики и связанной с нею сдачей предприятий в аренду, сотрудники отдела участвовали при описи предприятий и при передаче их в аренду. Так были переданы в аренду Саранинский завод, Суксунский, Больше Бруснянская мастерская, — коллективам рабочих — мастерская Металл — перм. ж. д., Нижне Исетский завод из ведения Райметаллправления в Губсовнархоз, электро-станция города в ведении Губсовнархоза от Коммуноотдела и др.

В сентябре месяце 1921 г. отдел принял участие в комиссии по обследованию заводов „Гера“ и Нижне Исетского для определения преимуществ одного перед другим.

В октябре месяце зав. отд. совместно с председателем Райправления было проведено обследование заводов первой группы с целью разъяснения значения новой экономической политики, выяснения работы заводов и их обеспеченности сырьем материалами и проч.

Товарищеские дисциплинарные суды.

В марте месяце 1920 года, по всем заводам Екатеринбургского района были организованы товарищеские дисциплинарные суды но в течение 1920 года работа таковых со стороны отдела организации производства протекла почти безконтрольно, за исключение мтех редких случаев, что тот или

ной член районного Комитета металлистов выезжал по заводам и привозил материалы и результаты работы Диссудов на местах. Главной причиной непродуктивности работы, служило то, что не было такой инструкции или положения, для твердого руководства Диссудов на местах, ибо не было еще изыскано, или вернее сказать уловлено тех практических подходов и влияний на рабочего, чем можно было дать почувствовать провинившемуся как морально так и материально свою вину.

В течение 1920 года за второе полугодие нередко приходилось наблюдать, что при заводах где имеются более сильные Завкомы, проявляющие больше инициативы в работе то таковые быстро выделялись тем, что быстрее ликвидировали сильные проценты невыходов и скорее других начали представлять отчетность по выработанным формам. Работа Диссудов в смысле нарушения трудовой дисциплины все же дала хорошие результаты, например благодаря деятельности товар. Дисциплинарных судов, процент невыходов по неуважительным причинам за 2-ю половину 1920 года сократился на одну треть, а к концу 1920-го года сократился почти на половину, что можно видеть из приведенных ниже таблиц и наверное в 1921 году дали бы еще лучшие результаты, но мешает довольно важная причина это продолжительный кризис.

Из приведенной ниже таблицы видно, как число нарушений трудовой дисциплины так и применение наказаний, в течении 1921 года.

Работа Диссудов в течение летнего периода 1921 г. совершенно замерла. На некоторых заводах Диссуды без всякого на то разрешения и распоряжения со стороны Райкома были устранены по каким то своим местным соображениям.

Приезжающим с мест представителям приходилось разъяснять ненормальную постановку дела в отношении Диссудов, но тем не менее работа Диссудов за этот период времени не налажена.

В ноябре месяце согласно постановления Г. С. П. С. отд. орг. пр-ва разослал циркуляр о том, что ввиду создавшихся новых экономических условий и сокращения штатов Диссуды при Завкомах должны быть реорганизованы следующим образом: Все дела передать в Диссуды при Райсекретариатах а копии протоколов через завком- должны присылать в Райком.

С В О Д К А

О деятельности товарищеских дисциплинарных судов.

Заводы подведом- ственные наимен. Главна.	Количество.			В течении всего ме- сяца.	Разобрано дел.	Прекращено дел.	Осуждено мужчин.	Осуждено женщин.	Оправдано мужчин.	Оправдано женщин.	Привлечение к ответственности.				Какие даны наказания.								Переведено за про- гул.
	Рабочих.	Служащих.	ВСЕГО.								За прогулы.	За нарушение союз. дисциплины.	За саботаж.	За халатное отн. к работе.	За прочее.	Увольнение.	О работ. сверх- урочн. при зав.	На гражд. и тяже- лые работы.	На принуди ельн. работ при Волкомт.	Отправлено в штрафную работу			
Райметаллправлению.	18015	2887	20902	Января	180	11	159	30	26	3	98	18	25	23	25	2	98	20	—	13	8	28	2
	12	2994	21406	Февраля	98	—	110	23	25	2	72	43	3	—	15	—	76	2	10	5	"	27	1
	73	3030	22403	Марта	20	6	64	1	10	—	35	29	1	—	9	4	31	2	—	2	"	13	1
	008911	64711		за 1-ю четверть 1921 г.	298	17	333	54	65	5	205	81	29	23	49	6	205	24	10	20	8	68	4

Работа тарифно-нормировочного отдела.

Организационная структура отдела.

Те пути тарифной политики, которые наметил третий Всероссийский съезд металлистов, и те задачи, которые ставились перед отделом нормирования, требовали в первую очередь создания мощного аппарата, как качеством, так и количеством из работников отвечающих требованиям данной работы, на все усилия к созданию такого аппарата, как со стороны отдела, так и райкома за неимением достаточного количества тарификаторов на местах, ни к чему не привели. И безусловно имея только двух работников было невозможно проводить в жизнь во всей широте стоящих перед отделом нормирования задачи и таким аппаратом обслуживался отдел до февраля и на текущего года, С ликвидацией в феврале Г. Т. Н. Б. при райправлении, задалживающий штат работников в таковом был целиком влит в отдел нормирования и таким образом аппарат отдела нормирования был наполнен необходимыми работниками с которыми и приступлено было к проведению в жизнь стоящих перед отделом задач. В марте м.п.е. отдел имел уже штат в количестве пяти человек, из которых два были специалистами (инженер и техник) и трое тарификаторов, каждый из которых заведывал п/отделом.

Отдел был разбит на три основных подотдела: п/отдел нормирования, п/отдел квалификации, п/отдел контрольно-инструкторский. П/отдел нормирования был разбит на две секции: калькуляции и учета заработной платы и в июне м.п.е. отдел опять остался с двумя работниками, с которыми и продолжал работу до сентября. а с сентября в отделе остался только один работник и справиться таковому с проведением в жизнь новой тарифной политики очень трудно даже невозможно. В этом направлении принимаются меры к усилению отдела работниками но пока без результата. Помещенная ниже схема показывает структуру отдела в период слияния Г. Т. Н. Б. с О. Н. Т. райкома,

Организационная работа на местах.

Прежде чем характеризовать организационную работу необходимо коснуться вопроса носящего в то время злободневный характер это присланное положение Ц. К. В. С. Р. Метал. об организации технического нормиров. Бюро при районном правлении. Этот вопрос обсуждался несколько раз в Отделе Нормирования, а также и Президиумом Райкома, но был решен в отрицательном смысле, что и было сообщено в Ц. К. В. В. С. Мет. Но через несколько времени получено было из Ц. К. А. вторично предписание подтверждающее необходимость организации глав Технич. Нормир. Бюро, на основании которого Президиумом Райкома и было приступлено 1-ХII-20 г. к организации. На пост заведующего был назначен член Райкома тарификатор, который и должен был произвести организацию Г. Т. Н. Б., а также и реорганизацию существующих в то время заводских Техн.-Нормир. Бюро. Организация Г. Т. Н. Б. была закончена 20 декабря и приступлено к работе на основании положения о Г. Т. Н. Б. Но за неимением свободных специалистов в распоряжении Райправления не представлялось возможным создать мощный аппарат, могущий выполнить стоящие в то время перед ним задачи, при чем работа в то время по нормированию и премированию велась в двух малосильных органах в Г. Т. Н. Б. и в О. Н. Т. Райкома что в конечном результате отзывалось на продуктивности и правильности постановки работы по следующим причинам:

Во первых отдел Нормирования Райкома был обезсилен работниками, а во вторых Г. Т. Н. Б. не смогло привлечь достаточного количества нужных для работы специалистов работал все время только один инженер и то мало знакомый с работой. Чтобы не распылять работников и влить в одно русло работу 25 П-21 г. по постановлению президиума райкома совместно с Райправлением Г. Т. Н. Б. было ликвидировано и сотрудники переведены для работы в Отдел Нормирования Райкома. Таким образом закончило свое существование Г. Т. Н. Б. при хозоргане и таким образом вся работа велась в О. Н. Т. Райкома.

Четвертый Всероссийский съезд металлистов подтвердил постановление ЦКА и признав необходимым организацию Г. Т. Н. Б. при всех высших хозорганах и на основании дикрета последнюю в конце июня было организовано Г. Т. Н. Б. при Райправлении, которое с 1-го июля и приступило к работе. Была также проведена реорганизация расценочных комиссий, которые из самостоятельных ячеек были влиты в завком и работали на правах комиссии последнего, а также при всех расценочных комиссиях были утверждены контролеры состоящие в большинстве из председателей О. З. Р. К. За отчетный период было на учете в предприятиях объединяемых Райкомом 47 расценоч. комис., 18 технико-нормировочн. бюро, с количеством тарификаторов в О. З. Р. К. 87 человек и в З. Н. П. Б. 25 человек.

В конце отчетного периода приступлено к реорганизации тарифных аппаратов на местах, согласно циркуляра бюро ЦЕКА, которым расценочные ликвидируются и вся работа по оплате труда концентрируется в З. Т. Н. Б., а при завкомах создаются конфликтно расценочные комиссии из состава завкома.

Принципы работы отдела.

За малочисленность работников отдел не мог иметь постоянно живую связь с местами, через посредство посылки инструкторов, а поэтому отделу пришлось применить способ вызова, как председателей расценочных комиссий, так и зав. Техн.-Норм. Бюро для инструктирования последних об изменяемых принципах работы, которые попутно с этим привозили все материалы требующие утверждения и разъяснения, даже было вменено в обязанность председателям О. З. Р. К. и зав. З. Т. Н. Б. разрабатываемые проекта премирования производить лично, этим пришлось избежать лишней волокиты с одной стороны и правильности решения вопросов с другой. Метод вызова работников с мест давал отделу возможность и без инструктирования ориентации и правильности учета работы мест. Таким способом отдел нормиров. проводил свои мероприятия во всей области тарифной работы на местах. За отчетный период отделом были созваны два совещания тарификаторов района. Одно из них было расширенная конференция с присутствием представителей расценочных комиссий и завед. Технич. нормировочных бюро на которой необходимо было разъяснить вопрос о представлении отчетов в связи с применением премиальных систем, которые в продолжение года представлялись ни на чем неоснованные. Для правильного составления отчетов отделом была разработана детальная инструкция с примерами и объяснениями каждой детали (эквивалент приводил всех производства к одной общей зав. учетной единице и т. д.), а также для устранения кустарного способа премирования было разработано положение о премировании всего завода. Было разработано организационное положение тарифных аппаратов на местах и положение о задачах заводских нормиров. бюро применительно к заводам района, Все указанные ин-

График по системе „Роузна“ K=1,5

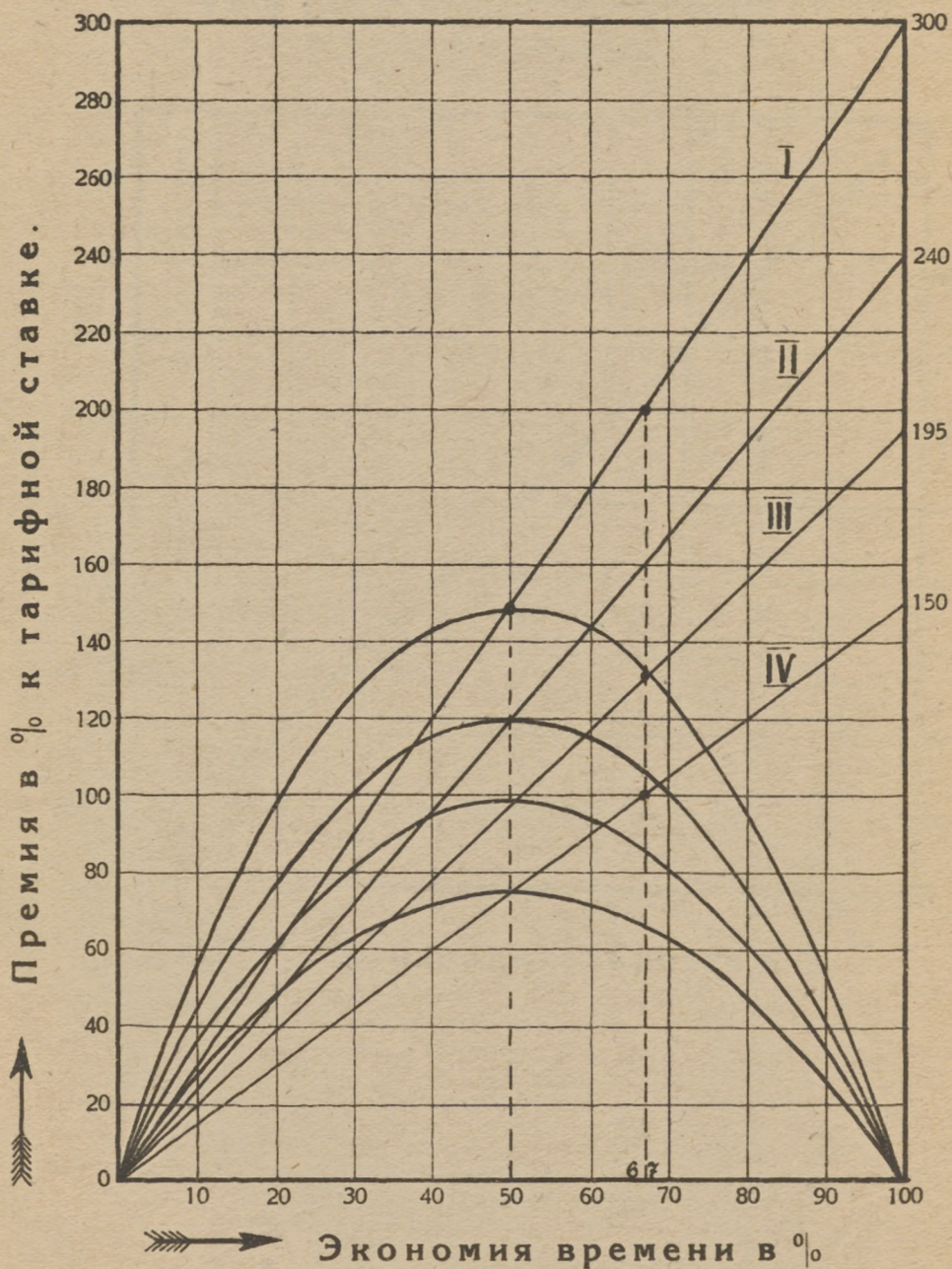


График сдельно-бюджетной системы.

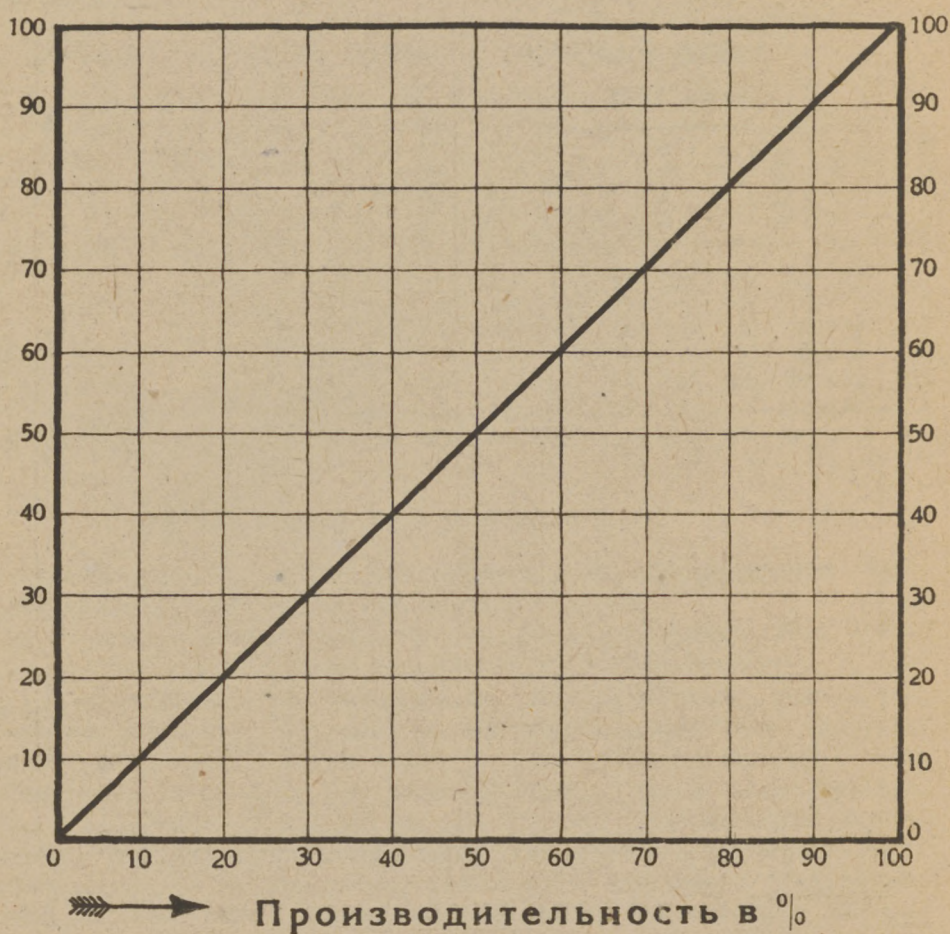
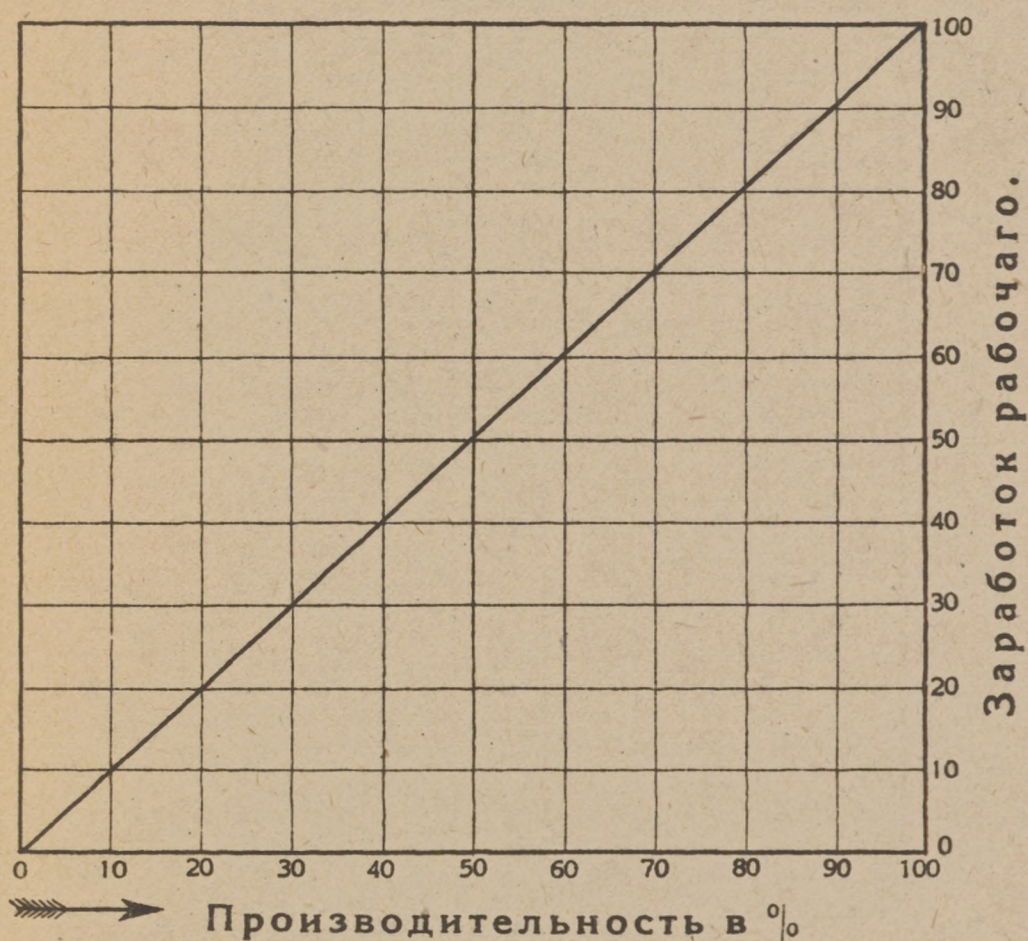


График сдельной оплаты.



струкции и положения были конференцией приняты. Второе совещание зав. техн.-норм бюро было созвано во время пленума райкома, на котором главным образом центр внимания был сосредоточен на новой тарифной политике что же касается методов работы в настоящее время, то таковые правильно определить трудно, а приводятся в зависимости от объективных условий данного времени. Большую часть работы приходится уделять в выяснении величины оплаты труда и разяснения подготовительной работы к переходу на полный прожиточный минимум. Нижеприведенная таблица показывает в каком объеме проходило движение бумаг в отделе с подразделением по месяцам,

Таблица входящих бумаг в тарифный отдел.

С 1 ноября 1920 года по 1 ноября 1921 года.

Назв. бумаг	Месяца											
	Ноябрь	Декабрь	Январь	Февраль	Март	Апрель	Май	Июнь	Июль	Август	Сентяб.	Октябрь
Тариф.	141	147	98	96	95	78	54	30	38	34	43	5
Нормиров.	34	11	20	21	17	7	4	3	1	—	2	—
Премиров.	30	59	23	41	52	27	15	17	18	1	2	—
Циркул. №	25	3	2	—	1	1	1	1	1	1	6	3
Общих	86	124	127	137	140	273	175	100	39	58	122	52
Итого	296	344	275	295	305	391	249	151	97	94	175	60

Нормирование.

Центр тяжести работы отдела был перенесен на нормирование труда, которое проводилось на местах без всякой системы.

В этой области пришлось проделать колоссальную работу. Все существующие на местах разнообразные формы согласовать и разработать в единую форму. Представление на утверждение нормировочных ведомостей, которые имел бы отдел нор. Возможность систематизировать весь получаемый с мест материал на основании которого реагировать на неправильность установленных норм выработки, как индивидуальных, так и коллективных. Но ввиду разнообразных условий на местах во всех отношениях, трудно было установить единообразные нормы выработки хотя и родственные между собой производств. В производствах ремонтного характера (механического, котельного, модельного и т. п.) на работах не поддающихся определению затраты времени на единицу изделия широко применялась система Роуена имеющая стороны как нормирования так и премирования, которая в большинстве заводов легко воспринималась рабочими, а также в некоторых производствах применялся способ нормирования через посредство хронометража, но таковой оказался нежизненным в силу следующих условий.

При простом премировании минимальные нормы устанавливались разнообразно, в некоторых производствах 50 проц. от максимальной нормы, а в некоторых 60—70 проц., хотя данные производства и родственные между собой. Максимальные нормы выработки как индивидуальные так и коллективные устанавливались технически возможные при существующих условиях или же до военного времени, но такой идеал в редких случаях осуществлялся.

Согласно директив высших союзных органов о периодическом пересмотре норм выработки как системы, таковой способ не применялся, а пересмотр норм выработки производился в зависимости от изменения условий работы (сырья, топлива и т. д.).

В настоящее время в отделе нормирования имеется систематизированный материал по нормированию, который можно сказать уже отжил свой век. В настоящее время нормы выработки устанавливаются в сравнении с предыдущим в два три раза выше, а в некоторых местах превышают и довоенную выработку.

Т а р и ф и к а ц и я .

Работа по тарификации в начале уже 21 г. приняла хаотический характер, по причинам низкого заработка, не отвечающего жизненным потребностям рабочего.

Чтобы увеличить немного заработок, началось механическое массовое повышение тарифных ставок во всех предприятиях, которые конечно приходилось утверждать, сознавая в то же время ломку всей тарифной сетки. Но в интересах сохранения хотя части квалифицированной рабочей силы, которая из-за низкой оплаты труда стала деквалифицироваться, пришлось переводить из разряда в разряд до тех пор, пока уже не стало разрядов в рабочей сетке, а также и кого переводить. А также велась работа по утверждению персональных ставок и составлению диаграммы по квалификации рабочих, занятых в предприятиях, объединяемых Райкомом.

Таблица переставок и диаграмма рабочих по квалификации указана ниже.

Сведения о количестве утвержденных персональных ставок.

№ по порядку.	Название заводов	Количество людей с персон. ставк.	№ по порядку	Название заводов	Количество людей с персон. ставк.
1	А тинский	7	13	Отд. Металлов ВСНХ	4
2	Бисертский	2	14	Райправление	22
3	В.-Исетский	9	15	Райком Металлистов	1
4	В.-Сергинский	3	16	Редисный	14
5	Гомза	1	17	Север-Полевской	12
6	Калатинский	8	18	Сталькан	14
7	Каслинский	3	19	Сысертский	4
8	Кыштымский	7	20	Ур. Гос. Унив.	4
9	Михайловский	1	21	Шайтанский	14
10	Мастерск. медин. заг.	3	22	Электрорайправлен.	5
11	Н.-Сергинский	3	23	Электростанция	6
12	Н.-Уфалейский	9	24	Я т е с	7

П р е м и р о в а н и е .

Вопрос правильной постановки премирования труда является одним из лучших стимулов к поднятию производительности, на что и было обращено сугубое внимание отдела нормиров. на премирование не только заводов, но и каждого рабочего в отдельности, находя фактор премирования способствующим к увеличению производительности. Система премирования в большинстве применялась дифференциальная и частично пропор-

циональная. Эти две системы охватывали все основное производство, а также применялась система Ровена и простая сдельщина, но не в таком объеме, как две первые. Все эти системы за свое существование, хотя стоимость рубля и понижалась, в конечном результате давали плюс, если таковые построены на факторах, способствующих непосредственно к повышению производительности. В ноябре 20 г. впервые было проведено натурпремирование на заводе Сталькан и в феврале уже было проведено на четырех заводах, но в виду несправильности принципа применения данной системы могущие быть производственные результаты не получались, потому что продукты питания выдавались после выполнения заданий и то с опозданием, так что у рабочего не было прямой заинтересованности к увеличению производительности. Таким образом, натурпремирование служило только увеличением пайка без производственных результатов, а не стимулом заинтересованности рабочего в производстве, которое 1 апреля в виду продовольственного кризиса было прекращено в общем итоге можно сказать, не оправдало возложенных на него надежд. До введения натурпремирования и после него денежные системы премирования были настолько разнообразны и разрозненны, что не представлялось никакой возможности по этим системам судить о производстве. В этом направлении отделом нормирования были разработаны простейшие принципы премирования с переводом всех производств на учетные единицы по установленному эквиваленту, на основании перевода затраченных трудовых единиц на единицу изделия и были разосланы на места для руководства при составлении проекта премирования всего завода. Дальнейшее применение денежной оплаты труда меньше и меньше стало заинтересовывать рабочих в производстве. Это заставляло отдел нормирования найти принцип оплаты труда, способствующий к увеличению производительности. В этом отношении отделом нормирования был разработан проект премирования по следующему принципу: 1-е получаемый бронируемый паек предприятием от государства и определение величины денежного заработка всех рабочих с премией, исчисленной при выполнении 100 проц. задания, т. е. первое делится на второе таким образом: узнается стоимость фунта муки в рублях, а поэтому уже рабочий заинтересован в большем денежном заработке, от величины последнего определяется и величина в фунтах муки. Таковой принцип оплаты труда проводился на некоторых предприятиях, результаты от которого получались удовлетворительные. С проведением новой тарифной политики оплата труда в настоящее время производится на принципе прожиточного минимума в зависимости от наличия ресурсов, как в предприятиях на государственном снабжении, так и на самоснабжении, построение и величина которого выражается в следующем: составляется смета по сдельной бюджетной системе из расчета прожиточного минимума, от которой и берется 45 проц. получаемая величина денежных знаков реализуется на муку из расчета 150.000 руб. пуд.; таким образом, получается величина продовольственного фонда, которая обязывает предприятие выполнением максимально установленных заданий. На месте же получаемый фонд распределяется заводоуправлением в зависимости от интенсивности каждого. Системой же оплаты труда производится простая сдельщина. Указанная выше система уже проведена на пяти заводах, результаты производительности пока еще неизвестны, но можно предполагать, что установленные максимальные задания будут выполнены.

Ниже приведенные графики показывают принцип применяемых систем в начале и в конце отчетного периода, а также сводка о количестве отпущенных продуктов по заводам при натурпремировании.

Количество отпущенного продовольствия

Наимено- вание предприя- тия.	Какой продукт выделе- вается.	Задана производственная програм- ма (в цулах, штуках, метрах).	З а д а н о.				В ы п о л н е н о.				Какой % переработки.
			Переводный эквивалент указанный предприятием.	Переводный эквивалент Г. С. П. С.	Сколько учетных единиц ука- зано по отчету предприят.	Сколько учетных единиц по эквиваленту Г. С. П. С.	Сколько фактически выпол- нено производственной про- граммы.	Учетных единиц по эквива- ленту предприятий.	Зачтено трудовых единиц на 1 изделие.	Учетных единиц по экви- валенту Г. С. П. С.	
Н о я б р ь											
Завод Сталькан	Стальные канаты	—	0,75	—	—	—	951	—	—	—	—
	Итого .	—	4,75	—	21875	—	6147	30139	—	—	137
Д е к а б р ь											
Завод Сталькан	Стальные канаты	—	0,75	—	—	—	634	—	—	—	—
	Итого .	—	0,50	—	21875	—	960	22283	—	—	136
Шайтанский за- вод	Мелкий кабель	—	1,75	—	—	—	4479	—	—	—	—
	Цельнот. трубы	1062,5	0,50	—	—	—	30	7500	—	—	—
Шайтанский за- вод	Штампов. изделия	1520	—	1,00	—	1062	870	—	—	870	81
	Чугунное литье	240	—	0,25	—	380	1785	—	—	446	114
Я н в а р ь											
Завод Сталь- кан	Стальные канаты	—	1,75	—	—	—	1000	—	—	—	—
	мед. каб.	—	3,25	—	40500	—	1600	38150	—	—	99
Шайтанский за- вод	Цельнот. труб.	1415	0,5	—	—	—	4500	2250	—	—	—
	Штампов. изделия	845	—	1,00	—	1415	567	—	—	567	40
Завод Ятеб . . .	Чуг. литье	3000	—	0,25	—	211	112	—	—	103	48,8
	Чуг. литье	1000	—	0,13	—	390	3174	—	—	413	105,9
Завод Ятеб . . .	Сб. — мех.	1000	1,00	—	1000	—	848	848	—	—	—
	Котел. п.	300	1,77	—	1770	—	1172	2074	—	—	—
Артинский за- вод	Кузн. цех	100	0,68	—	204	—	404	275	3514	16,6	—
	Кос	66000 шт.	2,44	—	244	—	130	317	—	—	—
Артинский за- вод	Серпов	2887 п.	1,00	—	8055	—	64580	—	—	—	—
	Чуг. литье	16500 шт.	1,83	—	377	—	24672	—	—	—	—
Итого .											

для натурального премирования.

Число рабочих по группам.			Всего рабочих.	Сколько произведено учетных единиц выработанных на 1 рабоч. по эквиваленту Г С П С.	Приходится учетных единиц на 1 рабочего по эквив. предпр.	Отпущено натурального фонда.					Основной паек.				
I	II	III				Мука.	Рыбы.	Сахару.	Соли.	Керосину.	Сколько калорий на 1 рабочего.	Мука.	Крупа.	Рыба.	Сахар.
1920 г.															
121	76	—	197	—	—	44 ³⁵	11 ³⁹	3 ⁰⁰	5 ³⁰	—	—	30	—	4	—
121	76	—	197	—	—	44 ³⁵	11 ³⁹	3 ⁰⁰	5 ³⁰	—	—	—	—	—	—
1920 г.															
121	76	—	197	—	—	54 ²⁰	12 ⁰⁰	3 ²⁵	7 ¹¹	—	—	30	—	4	—
—	—	—	—	—	—	—	—	—	—	—	—	20	—	—	—
1855	384	—	2239	0,81	—	316	84 ¹⁸	—	—	—	—	30	7 ^{1/2}	7 ^{1/2}	1,2
—	—	—	—	—	—	—	—	—	—	—	—	20	—	4	—
1976	460	—	2436	—	—	370 ²⁰	96 ¹⁰	3 ²⁵	7 ¹¹	—	—	—	—	—	—
1921 г.															
133	92	—	225	—	—	54 ³³	14 ²⁵	—	—	40 ⁶	—	25	—	2	—
—	—	—	—	—	—	—	—	—	—	—	—	20	—	—	—
1875	383	—	2258	0,47	—	—	—	—	—	—	—	—	—	—	—
258	47	—	305	—	11,3	40 ³⁴	11 ²⁴	—	—	—	—	—	—	—	—
—	—	—	1146	—	—	156 ³⁰	41 ³²	—	—	—	—	—	—	—	—
—	—	—	3934	—	—	352 ¹⁷	68 ¹	—	—	40 ¹⁶	—	—	—	—	—

Количество отпущенного продовольствия

Наименование предприятия.	Какой продукт выдается.	Задача производственная программа (в пудах, штуках, метрах).	З а д а н о.				В ы п о л н е н о.						Какой % переработки.
			Проложенный эквивалент, указанный предприятием.	Переводный эквивалент Г. С. П. С.	Сколько учетных единиц указано по отчету предприятия.	Сколько учетных единиц по эквиваленту.	Сколько фактически выдано по производственной программе.	Учетных единиц по эквиваленту предприятий.	Затрачено трудовых единиц на 1 изделие.	Учетных единиц по эквиваленту Г. С. П. С.			
Ф е в р а л ь													
Завод Стальк.	Стальные канаты	—	1,75	—	—	—	24 ³⁷	4255,0	—	—	—	210	—
		—	3,25	—	33750	—	1000	3250,0	—	—	—	—	—
		—	3,25X7	—	—	—	2807	63859,0	—	—	—	—	—
Шайтанский завод	Цельнот. Штам. из. Чуг. литье	850 775 3000	— — —	1,00 0,25 0,13	— — —	250 194 390	1434	929 741 3942	— — —	920 185 512	109,3 96,3 131,2	—	—
Завод Ятес	Чуг. литье Сб. мех. Кот. цех Кузн. цех	800 1000 350 100	1,00 2,12 0,72 1,94	— — — —	800 2120 252 194	— — — —	657 1071 328 122	667 2270 236 236	— 15,4 — —	— — — —	— — — —	101,2	—
Артинский завод	Кос	66000 шт	1,00	—	8055	—	73285	—	—	—	—	—	—
		2887 п.	—	—	—	—	—	—	—	—	—	—	—
	Серпов.	16500 шт.	1,83	—	377	—	26016	—	—	—	—	—	—
	Чуг. литье	206 п. 600	— 0,15	— —	— 90	—	— 530 ³⁷	— —	— —	— —	— —	— —	—
Итого .		—	—	—	—	—	—	—	—	—	—	—	—
М а р т													
Завод Стальк.	Стальные канаты	—	3,25X7 8,0 3,25 1,75	—	27000	—	9199	37629	—	—	—	139	—
Шайтанский завод	Цельнот. т.уб. Штам. из. Чуг. литье	1020 775 3000	— — —	— 0,13 —	1020 — 390	1070 — 3321	— — —	1070 — 432	— — —	— — —	— — —	106,5	—
Завод Ятес	Чуг. литье Механич. Кот. цех Кузн. цех	850 1000 300 100	1,00 2,12 0,72 1,94	— — — —	850 2120 215 104	— — — —	898 1072 302 107	898 2273 218 208	— 17,9 — —	— — — —	— — — —	100	—
Артинский завод	Кос	66000 шт	1,00	—	8055	—	71803	—	—	—	—	—	—
		2887 п.	—	—	—	—	—	—	—	—	—	—	—
	Серпов	16500 шт.	1,83	—	377	—	27168	—	—	—	—	100	—
	Чуг. литье	206 п. 600	— 0,15	— —	— 90	—	— 416 ³⁵	— —	— —	— —	— —	— —	—
Итого .		—	—	—	—	—	—	—	—	—	—	—	—

для натурального премирования.

Число рабочих по группам.			Всего рабочих.	Сколько произведено учетных единиц, выработанных на 1 рабоч. по эквиваленту Г. С. П. С.	Правда учетных единиц на 1 рабочего по эквив. предпр.	Отпущено натурального фонда					Основной паек.				
I	II	III				Мука.	Рыба.	Сахар.	Соль.	Керосин.	Сколько кагорий на 1 рабочего.	Мука.	Бруна.	Рыба.	Сахар.
1921 г.															
137	99	—	236	—	—	77 ⁰⁰	20 ¹²	—	—	15 ⁸	—	25 ^ф	—	2	
1643	578	—	2221	0,73	—	680	162	—	—	—	—	20	—	—	
277	50	—	327	—	10,4	46 ²⁰	12 ¹⁶	—	—	17 ³⁹	—	—	—	—	
—	—	—	1146	—	—	156 ³⁰	41 ³²	—	—	—	—	—	—	—	
—	—	—	3930	—	—	888 ¹⁶	236 ²⁹	—	—	33 ⁸	—	—	—	—	
1921 г.															
140	87	—	227	—	—	52 ⁸⁰	13 ³⁴	—	—	—	—	—	—	—	
1862	371	—	2233	0,67	—	633	168 ³²	—	—	—	—	28 ^ф	—	4 ^ф	
269	65	—	334	—	—	46 ³⁶	12 ²⁰	—	—	—	—	22 ^{1/2}	—	—	
—	—	—	1146	—	—	156 ³⁰	41 ³²	—	—	—	—	14	—	—	
—	—	—	3940	—	—	888 ²⁶	236 ³⁸	—	—	—	—	—	—	—	

Количество отпущенного продовольствия

Наименование предприятия.	Какой продукт выделяется.	Задана производственная программа (в пудах, штуках, метрах).	З а д а н о.				В ы п о л н е н о.				Какой % переработки.
			Переводный эквивалент указанного предприятия.	Переводный эквивалент Г. С. П. С.	Сколько учетных единиц указано по отчету предприятия.	Сколько учетных единиц по эквиваленту Г. С. П. С.	Сколько фактически выполнено производственной программы.	Учетных единиц по эквиваленту предприятия.	Затрачено трудовых единиц на 1 изделие.	Учетных единиц по эквиваленту Г. С. П. С.	
А п р е л ь											
Шайтанский завод	Цельнот. труб	1105	1,00	—	1105	—	1318	1318	—	—	117,7
	Литья чуг.	3000	0,13	—	390	—	3321	432	—	—	
	Штам. изд.	900	0,25	—	225	—	1100	275	—	—	
Завод Ятес	Чуг. литье	850	1,00	—	850	—	939	939	—	—	110
	Механич.	1000	2,5	—	2500	—	1095 ²⁶	2760	14,9	—	
	Кот. пех	300	0,9	—	270	—	360 ³⁶	360	—	—	
	Кузн. пех.	80	2,5	—	2000	—	7814	196	—	—	
Итого .		—	—	—	—	—	—	—	—	—	—
Всего .		—	—	—	—	—	—	—	—	—	—

для натурального премирования.

Число рабочих по группам.			Всего рабочих.	Сколько произведено учетных единиц, выработанных на 1 рабоч. по эквиваленту Г. С. П. С.	Приходится учетных единиц на 1 рабочего по эквив. предпр.	Отпущено натурального фонда.					Основной паек.				
I	II	III				Мука.	Рыбы.	Сахару.	Соли.	Керосину.	Сколько калорий на 1 рабочего.	Мука.	Крупа.	Рыбы.	Сахар.
1921 г.															
2016	388	—	2404	—	—	767 ¹⁹	204 ²⁰								
266	62	—	328	—	—	63 ²⁰	16 ³⁶								
2282	450	—	2732	—	—	830 ³⁹	221 ¹⁶								
—	—	—	17169	—	—	3275 ³³	871 ¹²	635	13 ¹⁰	73 ²⁴					

Годовой отчет о деятельности отдела охраны труда при Райкоме В. С. Р. М. Екатеринбургского отделения.

В течение года работа отдела, вместе с его ячейками на местах, комиссиями по охране труда, не дала положительных результатов, так как не имела организационного плана, который имел бы возможность вводить изменения в смысле улучшения в условиях обстановки, окружающей трудящихся на фабриках и заводах, входящих в Екатеринбургский район.

Главными причинами этого явления были многие тяжелые объективные условия момента, заставлявшие невольно суживать размах работы и невольно допускаявшие замедление в ее развитии.

Гражданская война, создавшая целый ряд фронтов, со своей стороны, требовала усиленной работы тыла.

Частые мобилизации ослабляли ряды сильных работников Профсоюза и это ставило в затруднительные условия и резко отражалось на низших организациях фабзавкомах и, в свою очередь, на комиссиях охраны труда.

Таким образом, не давало возможности со стороны отдела охраны труда при Райкоме направлять работу комиссий по охране труда так, как это следовало бы.

Члены комиссии по охране труда, не имея под рукой широких практических указаний в своей работе, инструкции, изложенной весьма в сжатой форме, не имея опыта, не могли справляться с поставленными им задачами в области охраны труда, хотя они выполняли все, что могли.

Работа на заводах протекала по охране труда очень слабо, но все таки были предприняты меры по улучшению рабочего быта: меры по технике безопасности, т. е. по ограждению опасных механизмов и машин.

В области профессиональной гигиены и санитарном отношении обращалось внимание на чистоту помещений и дворов, также отчасти и на характеристику вредности профессии, на труд подростков и малолетних, а также и труд женщин, за исключением предприятий при г. Екатеринбурге и нескольких крупных заводов, как то: Шайтанский, Ревдинский, Каштымский и Сысерский, на которых в более широком масштабе выполнялась работа, но вся беда в том, что все улучшения рабочих помещений и рабочего быта не закреплялись и не входили в колею постоянного их выполнения.

Бывало часто, что, например, какие-либо улучшения проведены и выполнены и потом это опять забывалось и не выполнялось администрацией предприятий, и комиссиям приходилось опять возвращаться к старому и налаживать то, что уже было выполнено.

Такие случаи были, например, на Шайтанском заводе.

Учитывая значение охраны труда, представлявшей собою значительно больше, чем какая либо отрасль социального строительства отделом.

1. В области техники безопасности собирались материалы по обращению с опасными быстро движущимися частями машин и механизмов и оборудованию мастерских.

2. В области санитарии собирались материалы о санитарном состоянии мастерских, а также жилищных условий рабочих в металлической промышленности.

3. В области профессиональной гигиены продолжалась работа по характеристике вредности профессии и в первую очередь в горячих цехах и условиях особо вредных работ.

4. На основе собранного материала, отдел должен был изыскивать необходимые меры к улучшению условий труда.

Имелась связь с Губотделом охраны труда, путем регулярного посещения заседаний созываемых им, а также связь с мастерами и заводами путем приезда с мест представителей, присылки протоколов и отчетов.

Отделом охраны труда было обследовано 13 предприятий города следующие: завод Ятес Исетский завод, Сталькан. Росуд. Электротех. зав., зав Гера, Электрическая станция, артел. окружн. инж. тех., мастерская № 3, мастерская № 4 нач., фабрика № 6 увеченных войнов., были приняты меры к выдаче очков на работы, где отлетают осколки, очки распределены по заводам и 31 ш. очков еще в Райкоме недовоно получены Губ. отд. охраны труда обследованы общежития заводов Электротех. зав. и общежития райуправления на Госпитален. и некоторые квартиры рабочих.

Отдел охраны принимал участие в организации домов отдыха, через дома отдыха прошло 130 чел. из разных предприятий для домов отдыха получено из Сысертского завода 30 тубаретов, 300 штук коек, были сделаны пашельники для отызывающих.

Собрать материалы в предприятиях района не удалось, т. к. заводы не работали и комиссии на местах были расущены.

Годовой отчет культурно-просветительного отдела.

Зачатки работы (история культотдела).

Мысль о необходимости ведения культурно-просветительной работы явилась тотчас же с созданием района и с созывом первой районной конференции в августе 1919 года, реальное же осуществление этой мысли началось лишь с совещания завкомов в ноябре месяце, когда поступившая из центра в большом количестве литература, начавшаяся ликвидация общей неграмотности и условия происходившей организационной работы на местах, настоятельно требовали широкой агитационной и просветительной работы по общему воспитанию массы членов союза и ознакомлению ее с задачами профдвижения, выдвинутыми октябрьской революцией.

На совещании было признано необходимым создать при районном комитете самостоятельный культурно-просветительный отдел, для заведывания которым был выдвинут счетовод по профессии тов. Мамкин, но предприятия в последующем попытки президиума вызвать в Райком тов. Мамкина, все время уклонявшегося от этого под разными предлогами, оказались тщетными и президиум вновь стал перед необходимостью подыскания работника.

На состоявшейся в декабре 1919 года второй Конференции вопрос о культ-отделе возник снова, на этот раз в состав комитета специально для культурно-просветительной работы был введен тоже счетовод с учительской подготовкой тов. Державин, который, приступив к работе, через две недели заболел и вынужден был уехать обратно, совсем оставив работу.

Перед президиумом вновь стала задача привлечения работника, с какой целью был кооптирован немого знакомый с работой вообще, тов. Сурин, который выступив на работу в феврале 1920 года, недели через полторы тоже заболел тифом и выбыл из отдела на продолжительное время.

Неудачи с подбором работников и отсутствие их среди членов союза заставили президиум впредь до подыскания нового работника передать отдел

в части выполнения неотложных текущих работ второму секретарю Района комитета, тов. Гаврилову, распределение же литературы возложить на почтовую экспедицию Райкома, без всякого плана и руководства в распределении. С отъездом тов. Гаврилова на Всероссийский съезд профсоюзов в марте месяце 1920 года, для работы в Райкоме и одновременно для заведывания культотделом временно был вызван из Сысертского завода тов. Захаров, незнакомый с культработой, который заведывал отделом до конференции, созванной после съезда в мае 1920 года.

В связи с частыми переменами работников (за 6 месяцев—5 заведывающих), не успевавших не только направить работу, но даже сколько-нибудь ознакомиться с нею, отсутствием в отделе рядовых сотрудников, работа шла слабо и само собой не могла дать больших результатов.

Работа культотдела до 4-го Всероссийского съезда В. С. Р. М.

Сотрудники отдела и распределение работы.

На майской конференции 1920 года для заведывания отделом был выдвинут кандидат в члены комитета тов. Дерябин, рабочий-токарь местной мастерской № 3, в середине июля в помощь ему вызван оправившийся от болезни тов. Сурин, который впоследствии, как немного знакомый с работой, был назначен заведывающим отделом.

Оба работника на конференции, состоявшейся в октябре, были избраны в члены комитета, а последний, как заведывающий отделом, введен в состав президиума.

В начале августа с усилением работы в отделе был кооптирован секретарь—учительница по профессии, тов. Кожихова.

В октябре отдел несколько окреп, а потому явилась возможность выделить распределение литературой из почтовой экспедиции, создать самостоятельную экспедицию литературы и билетов при отделе.

В результате подбора работников к январю 1921 года удалось обеспечить отдел достаточным числом сотрудников, имеющих к работе призвание, хотя и неокрепших в обще профессиональной работе.

Работа между ними распределялась следующим образом: тов. Сурин заведывал отделом и по совместительству бюро производственной пропаганды, тов. Дерябин заведывал профессионально-техническим образованием рабочих, т. Кожихова состояла секретарем, одновременно выполняя работу внешне-политико-просветительную, школьную и работу среди детей, тов. Попова—экспедитор получала, распределяла литературу и билеты, а также выполняла должность библиотекаря при библиотеке-справочнике отдела, тов. Распопин непосредственной районной работы не нес, а как инструктор областного сектора обслуживал Губпрофобр.

С февраля месяца отдел начал ослабевать.

В связи с тяжелыми семейными обстоятельствами тов. Дерябин оставил работу и мог вернуться к ней только в мае месяце, тов. Кожихова в феврале же заболела тифом и ушла из отдела, тов. Сурин с заведывания отделом переведен с 1-го апреля в бюро производственной пропаганды, а взамен него назначен заведывающим культотделом еще не выступивший на работу тов. Дерябин, до 4-го съезда В. С. Р. М. выполнявший эту работу.

Общие условия работы культотдела.

Работа происходила в неблагоприятной обстановке. Вначале гражданская война настоятельно требовала подчинения всего интересам вооруженной борьбы, а потому использовать декреты о сокращении рабочего времени для основных видов работы, ликвидации общей и технической безграмотности не пришлось до марта месяца. Все время ощущалось недостаточное инструктирование центром и отсутствие руководящих указаний, всю работу пришлось налаживать, пользуясь указаниями президиума, для которого работа была тоже не ясна и с помощью культотдела губпрофсовета, еще больше оторванного от центра, к тому страдающего недостатком работников больше, чем культотдел райкома. Сильно ощущался недостаток и опытных работников в отделе, почти полное отсутствие, даже маломальски знакомых работников на местах, благодаря чему отдел не мог правильно ориентироваться в работе, умело руководить местами и по неопытности совершил много ошибок и ложных шагов, задержавших развитие работы, потратил напрасно много труда, сил и без того не лишник в отделе. Отдаленность заводов от райкома, отсутствие регулярно налаженного сообщения не давали установить быстрой живой связи, благодаря чему не было гибкости и подвижности в работе.

Работа все время проходила в условиях недостатка помещений, плохого снабжения учебными пособиями, канцелярскими принадлежностями, литературой, ненадежности финансирования. Назревавшие топливный и продовольственный кризис отвлекали внимание работников и масс от работы и заставляли временно сокращать ее или совершенно приостанавливать.

Культурные силы района состояли из технического персонала заводов и учительства наробраза. Имеющиеся силы, — в большинстве техники-практики, со слабой теоретической подготовкой, инженеров очень мало. Часть из них без инициативы, часть и до сих пор уклоняется от активного участия в какой бы то ни было работе, а другая часть перегружена до невозможности работой и не может быть достаточно использована. Очень остро в работе ощущались отсутствие секции инженеров при райкоме, что лишило возможности развить технику работу по саморазвитию, принять участие в культурно-просветительной работе среди рабочих, а также не давало возможности и отделу наметить твердый и устойчивый план работы по профтехтехническому образованию рабочих, основанный на наличности технических сил. Технических сил, занятых исключительно преподаванием, не было, все занимались культурной работой по совместительству с заводской работой. В учительских силах для обслуживания единой трудовой школы и политико-просветительной работы чувствовался также громадный недостаток, пришлось сократить предъявляемый к учительству минимум образовательного ценза и пополнить недостающее количество в ущерб качеству работы, внешкольников по политико-просветительной работе, главным образом, организаторов и руководителей было очень мало; дошкольники — по работе среди детей — учитывались единицами, а потому и эта часть работы хромала на обе ноги, к тому же имеющийся персонал в подавляющем большинстве потомство служителей религии или старой интеллигенции с унаследованными консервативными взглядами и буржуазным укладом жизни, слабо знакомые с местным и рабочим бытом и совершенно чуждые истинно пролетарской психологии. Эта часть культурников туго усваивала принципы единой трудовой школы и новые методы работы, а если и пыталась прийти с открытой душой к работе, то с большими усилиями применялась, ориентировалась в окружающих условиях. Верная же задачам пресвещения, выдвигав-

кутны революцией, но меньшая, количественно, часть культурников с широко развернутой просветительной работе не справлялась и устала, пополнение же ее рядов шло слишком медленным темпом.

Финансирование и снабжение работы. Финансирование и снабжение работы велось все время губернским отделом народного образования по представляемым с мест сметам. От Центрального Комитета отделом было получено в январе месяце 1920 года на ликвидацию грубой неграмотности 500 тысяч рублей. Ввиду отдаленности центра культотдел, как и другие союзы Екатеринбургской губернии, считал удобнее финансироваться не через свой центральный орган, а местный отдел народного образования, который, имея средства и специальный аванс, охотно шел навстречу, тем более, что составление периодических смет сильно тормозилось недостатком счетных сил, а отдел народного образования, учитывая это, не был настойчив в обязательном представлении периодической сметы и оплачивал в большинстве случаев предъявляемые счета на расходы или выдавал периодически авансы. В октябре отдел пытался впервые составить смету на последние три месяца 1920 года по 23-м заводам на сумму 6.784 000 рублей, но она вышла плохо обоснованной, в декабре по ней удалось получить и распределить по заводам 800 000 рублей. В январе 1921 года по разработанным формам культотделом губпрофсовета на 1921 год местами составлена и отделом скомбинирована смета по 17-ти заводам на сумму 15.801 824 рубля и представлена через губпрофсовет в губпрофобр. С созданием губпрофобра финансирование профессионально-технического образования — школ и курсов — ведется по сметам, представляемым ими через культотдел в губпрофобр. Фабрично-заводское ученичество, находившееся в периоде организации, финансировалось и снабжалось заводоуправлением по соглашению с районным правлением, суммы расходов по мере накопления будут отнесены за счет губпрофобра. Снабжение канцелярскими принадлежностями, учебными пособиями политико-просветительной и работы среди детей производились также отделами народного образования, на местах в некоторых случаях помогали заводоуправления. Профессионально-техническое образование первоначально также снабжалось губсовнархозом через секции профтехнического образования, впоследствии перешло в губпрофобр, в снабжении курсов принимали участие и заводоуправления, но очень немногие. В канцелярских принадлежностях ощущался громадный недостаток, а потому снабжение работы государственными органами было слабое, и отделу пришлось предлагать местам выходить из недостатка принадлежностей примитивными средствами. На большинстве заводов карандаш заменялся свинцовыми палочками, грифельные доски и грифель — деревянными, местами даже некрашенными, за отсутствием краски, досками и мелом, в школах ликвидации неграмотности прибегали к письму на песке на снегу, во многих заводах разобрали архивы и писали поперек старых исписанных бумаг. Учебных пособий также ощущался большой недостаток, не было пособий ни для учащихся, ни для подготовки к лекциям-урокам учащихся, прибегали в большинстве случаев к замене их печатными и даже рукописными конспектами.

Инструктирование и связь с местами.

Сначала только в 4-х заводах района имелись культурно-просветительные комиссии, связь и инструктирование которых производилось письменным. В течение лета 1920 года до июля месяца, пока не окреп отдел, в этом же виде состояла все время связь, так как сезонные полевые работы и заготовки не давали возможности развернуть работу. С целью установле-

нии живой связи и широкого инструктирования. 8-го июня была созвана районная культурно просветительная конференция союза. В октябре месяце насчитывалась уже 41 комиссия, в результате почти все предприятия были обслужены этими комиссиями. В черте г. Екатеринбурга для обслуживания 29 мастерских еще в июне были созданы объединенные 8 культурно просветительных комиссий. В октябре на районной конференции вновь был поставлен вопрос о культурной работе и производственной пропаганде, вызвавший довольно оживленный обмен мнений, в последующем связь и инструктирование поддерживалось выездами в отдел членов комиссии, объездами некоторых из заводов: Каслинского, Кыштымского, Карабашского, Сысертского, Верх. Нейванского, Нейво-Руднянского, Ревдлинского, Верх-Исетского и Нижне-Исетского, но при выездах пришлось работать больше по общесоюзной работе, чем по культурной. В остальном связь поддерживалась письменно присылкой с мест протоколов и отчетов, поступающих не регулярно, а иногда и совсем не поступающих за недостатком материалов.

Для усиления работы комиссии созывалось два пленума комиссии, расположенных в г. Екатеринбурге и в ближайших окрестностях. Созывать ежемесячно пленумы всех комиссий района в виду отдаленности заводов (до 150 верст) не представлялось возможным.

Не имея ни областного, ни губернского объединения союза, отделу пришлось держать связь и вести работу с областными и губернскими органами и, благодаря этому, он отвлекал половину от районной работы.

Командировки отделом курсантов и студентов.

В рабочий факультет командировано в мае 1920 года от Екатеринбургского района—10, в сентябре 1920 г. 8, на подготовительную группу в марте месяце 1921 г.—56, всего направлено от Екатеринбургского района—74. Первые два раза были командированы в Рабрак студенты на половину рабочие, что было учтено отделом и в марте месяце 1921 года на 95% был дан чисто рабочий, цеховой состав. На курсы металлистов Продрасмета при институте Карла Маркса в Москве, на высшие профессиональные и политические курсы инструкторов Уралпрофобра в Москву—по 1, в Екатеринбургскую Партийно-Советскую школу—8, курсы продвижения дневные в августе—4, вечерние продвижения в феврале—4, рабочий Политехникум в Екатеринбурге Электро-техническое отделение командировано в начале года от Екатеринбургского района 38, на счетоводное отделение—12. Всего за отчетный период командировано в разные учебные заведения из Екатеринбургского района—148.

В работе по командировкам, главным образом, в Университет, отделу пришлось вести работу в областном масштабе, а после командировки подерживать связь со всеми районами области.

Лекционная работа отдела.

Лекционной работы отдел почти не вел, за исключением чтения лекций по нарядам Губпрофсовета, но с мая по июль 1920 г. работало Бюро при союзе из инженеров районного правления по выработке конспектов и чтению лекций. По доменному, мартеновскому, прокатному, чугуно-литейному, медно-литейному производствам, технологии металла, инструментальному

делу, паровому и котельному хозяйству, паровым машинам, турбинам, электро-технике, счетоводству, научной организации производства, земле-богатствам и кардам, горноразверсточному делу, горнодобывающему делу, технологии дерева, торфяному делу и промышленному счету, работой руководила коллегия из трех человек, впоследствии распавшаяся за перегруженностью работы, часть конспектов была выработана, проредактирована и отпечатана, остальная была представлена, но не проредактирована. Бюро прекратило существование в сентябре месяце. С созданием секции инженеров при союзе эта работа по выработке конспектов и чтению лекций возобновится.

Фабрично-заводское ученичество.

Фабрично-заводское ученичество полностью не оформилось, но по большинству заводов подростки были переведены по квалифицированным работам. В течение 1920—1921 года до IV съезда ВСРМ были открыты курсы или открывались на заводах: Шайтанском, Нязе-петровском, Нижне-Уфалейском, Электромеханическом заводе „Гера“, Каменском, Верхне-Уфалейском, Артиномском, Вилимбаевском, Северском, Полевском.

В связи с создавшимся продовольственным кризисом большинство существующих курсов на лето были распущены.

Наименование курсов и школ.	Когда откры- ты.	Число учащ.	Число пре- подавателей	Время занят. и продолж.	Коллич. се- мейств.	Срок обуче- ния.	Примечание
Рабочий политехникум в Екатерин. а) Электро- техническое отделение . . .	1/II 1920	45	7	днени, 4 час. ежедн. вечер. 12 час.	1	4 м.	Открывался в второй семестр, но закрылся, за недостатком преподав.
б) Счетоводно-бухгал- терские	1/II 1920	15	4	в нед.	1	3 м.	
Технические при зав. „Сталькан“	15/III 1921	40	5	вечери	1	4 м.	
Вечерн. технич. при Верх-Исетском заводе . . .	1/IX 1920	71	10	вечери	1	6 м.	Реорганиз. курсов в апреле.
Технич. в Каталинском заводе	10/XII 1920	33	немзв.	вечери	1	6 м.	
Слесарно-токари. в г. Кыштым	1/IX 1920	35	6	вечери	1	6 м.	Сделан 1-й выпуск удовлетворит.
Техническ. в Ревдин- ском заводе	21/II 1921	50	—	вечери	1	6 м.	
Электромонтеров в гор. Шадринске	10/III 1921	40	7	вечери	1	3 м.	
Счетоводов в г. Шадринске	10/III 1921	20	2	вечери	1	3 м.	

Наименование курсов и школ.	Когда от- крыты.	Число учащ.	Число пре- подавателей.	Время занят. и продолж.	Кол-во се- мейств.	Срок обуче- ния.	Примечание.
Екатерин. художествен.- промышл. школа, отделы: Екатеринб. Берейская, Профтехнич. школа, отделы: Смертская профтехнич. школа, отделы: 1) столяр- ные, 2) слесарные, 3) куз- нечные	возст. 1920 старая	82 87	8 9	дневн. "	1 1	3 г. 2 г.	
Михайлов. профтехнич. школа, отделы: 1) столяр- ные, 2) слесарные, Кузнеч- ные	1/IX 1920 старая	26 36	4 6	дневн. дневн.	1 1	3 г. 3 г.	Выпуск будет в 1921 году.
Ревдинская профтехн. школа, отделы: 1) столяр- ные, 2) слесарные, 3) Куз- нечные	старая	50	6	дневн.	1	3 г.	Выпуск будет в 1923 году.
Гас. шайтанская проф- техн. школа, отделы, 1) сто- лярные, 2) слесарные, 3) кузнечные	1920	29	3	дневн.	1	4 г.	Выпуск будет в 1923 году.

Ликвидация неграмотности.

Ко времени IV-го съезда В.С.Р.М., можно с уверенностью сказать, что в городе среди членов безграмотность ликвидирована больше, чем на 60%. Основательно же эта работа развилась с октябрьской районной конференции, на конференции вопрос был широко затронут, и в основе признано проводить ее таким же усиленным темпом, как и профтехвическое образование, но без сокращения времени, ввиду продолжавшейся войны и трудового напряжения. Во многих заводах проводился осенью день, а весной — недели ликвидации неграмотности. Как в день, так и в неделю для неграмотных устраивались концерты, спектакли и митинги, где разъяснялась необходимость обучения в школе. Устраивали в это время также платные спектакли, взывая плату ученическими пособиями и канцелярскими принадлежностями, сборы были небогатые, но только, благодаря им, удалось поддерживать работу. Верх-Исетский завод сумел собрать, благодаря усиленной агитации, больше всех: за один вечер около 120 перьев, полудюжины разных карандашей, 8 тетрадей бумаги, и часть пособий, многим заводам, не устраивавшим таких классных спектаклей следовало бы усилить этот опыт.

После конференции в ряде циркулярных писем отдел все время будировал усиление работы по ликвидации неграмотности. При всех завкомах было предписано выдвинуть специальных членов завкома для ликвидации неграмотности, на что многие заводы до сих пор не отзывались.

В марте месяце рабочий день сокращен для всех, за исключением 8 важных заводов, — и в циркулярном письме вновь подчеркнута важность работы. Раннее сокращение работы ускорило продовольственный кризис. Точные цифровые данные работы не имеются. Школы по ликвидации не-

грамотности открывались инициативой завкомов, но тотчас же передавались наробразам, работа же все время велась завкомами, своих учительских ликвидаторских сил было мало, обслуживалась работа учительством наробразов. Завкомами было открыто—29 школ, некоторые с 2—3 и даже с 4-мя отделениями. О результатах ликвидации неграмотности можно судить относительно, исходя из данных некоторых заводов, например: зав. „Гера“ в селе Уктусском к апрелю месяцу ликвидировал все 100% неграмотных, не считаясь с возрастом и успел до полевых работ сосредоточить все внимание на профтехническом образовании. Артинский костный завод обусловленный декретом кадр, подлежащих ликвидации неграмотности от 14 до 50 лет, за исключением призванных медициной 20 человек непригодными для обучения. также к 26 апреля ликвидировал все 100% неграмотных. Хорошие результаты получились на заводах Кыштымском, Каслинском, Шайтанском, Ревдинском, Верх-Исетском, Ялс, электрической станции, Михайловском, Каменском, Нижне-Исетском, пропелты которых колебались от 40 до 70. Слабо шла ликвидация неграмотности, в заводах: Атигском, Карабашском, Ильинском, Сысертском, Северском, Полевском, Н.-Сергинском, В.-Сергинском, Бисертском, Билимбаевском, И.-Уфалейском, Режевском, В.-Пейвинском, Нейво-Рудникском, Калатинском, Иже-Петровском, а также Подрайномах: Красноуфимском, Шадринском, Камышловском, Ирбитском и многих мелких мастерских губсовнархоза. Процент их работы должен колебаться от 5 до 20 не больше. В среднем ликвидация неграмотности за 6-ти месячный сезон работы должна выразиться по всему району не ниже 35 и не выше 45%. Ликвидировать будущий сезон окончательно для многих заводов будет непосильным, придется работу растянуть некоторым на два года.

Экспедиция литературы, билетов и библиотечка.

С 6-го октября 1920 года при отделе существует экспедиция литературы и билетов, при ней небольшая библиотечка—справочник для обслуживания профработников в черте гор. Екатеринбург, включая в себя до 200 экземпляров литературы по вопросам политики, экономики и профдвижения, очень много экземпляров профессиональной литературы не имеется, источников пополнения особенно старой литературой почти нет, последними изданиями пополняется из литературы, поступающей в отдел для распределения. Принцип распределения устанавливается заведующим отделом. Вся литература распределяется бесплатно с января 1920 года, расходы относились за счет Райкома. Всего за отчетный период до IV съезда распределено литературы 45995 экземпляров по заводам (см. ведомость распределительности.) Центральная литература поступила в различном количестве: 1) Профессиональное движение, 2) Журнал „Металлист“, 3) „Металлист и горняк“, переименованный впоследствии „Рабочий металлист“, 4) Бюллетени Тарифно-нормировочного отдела, 5) Бюллетени культурного отдела, 6) Бюллетени центрального комитета ВСРМ, местные: Бюллетени профессионального движения, переименованные впоследствии в „Трудовой Фронт“ за 1920 год—700 экземпляров, а в 1921 году—300 экземпляров.

Профессионально-техническое образование рабочих.

Подотделом профтехнического образования рабочих заведывал тов. Дерабин. С октября (конференция района) начинается рост школ и курсов, в большинстве создавшихся стихийно, почти без всякого стройного плана, ввиду чему был недостаток технических сил и перегруженность работой.

Появившиеся школы—курсы не стали на планомерную работу, материальные недостатки оказываются сильнее недостатка технических сил и убивают инициативу. На обще-союзной районной конференции в середине октября 1920 года, профтехническое образование стояло исключительным и первосерьезным по отношению к остальным видам работы, вызвало довольно много заботы среди конферентов и признано важным; на этой конференции взято направление на краткосрочные 6—8 месячные курсы ликвидации неграмотности и главным образом на фабрично-заводское ученичество, с расчетом в ближайшее время прекратить совершенно приток не квалифицированной рабочей силы из подросткового поколения; с этой целью за недостатком технических сил предложено вводить ученичество в заводе постепенно, первоначально перевести всех без исключения подростков в квалифицированные цеха или разбить по работам, дающим специальные познания, заменить подростков там, где отзовется перевод на производительности, женщинами. С этой конференции отдел все время держал одно направление, в феврале было подписано Райкомом соглашение с Райпривлением об обязательности введения на заводах ученичества и всяческого содействия в его осуществлении. Все расходы до распоряжения Профбюро хозяйственные органы взяли на себя, последним сроком обязательного введения ученичества на заводах назначено было 1 го апреля 1921 года, но продовольственное снабжение сорвало всю работу, как с ученичеством, так и с курсами. При создании курсов и ученичества чувствовался недостаток опытных организаторов и инструкторов. Рабочий день для посещающих курсы не сокращался, по случаю трудового напряжения в связи с продолжающейся войной до марта месяца. В марте сокращен был рабочий день только для наиболее важных курсов.

Политико-просветительная работа.

Политико-просветительная работа заключалась в содействии работе на местах комиссиям. Вся работа велась за счет отдела Народного Образования, основаны все виды работы на самостоятельности членов Союза.

В районе имеется Пролеткульт в Шайтанском заводе, организованный осенью 1920 года. Драматическая студия дала первый выпуск студийцев в марте в числе 60 человек. Кроме того в районе имеется 21 клуб, из них 7 созданы исключительно из членов союза, обслуживают в подавляющем большинстве, кроме населения, членов нашего союза.

Библиотеки в районе имеются в каждом населенном пункте, желательно создание библиотек непосредственно при заводах. Библиотечное дело передано все Наробразам, при библиотеках имеются читальни. Большинство из заводов имеют театры или клубы, приспособленные как театр, обслуживаемые студиями, драматическими кружками клубов и любителями. Областным Бюро Пролеткульта летом 1920 года был опубликован революционный репертуар, удовлетворяющий вполне содержание театральной работы, но за отсутствием пьес репертуара местами приходится ставить что попало под руку, явление очень нежелательное. Отделу необходимо при первой возможности и появлении сил развить в драматических кружках студийную работу Пролеткультовским методом самостоятельности, наблюдения показали, что студии быстрее совершенствуются и театр из смешотворного быстро становится работопроизводительным. Театры сильно страдают из-за недостатка грима, костюмировок и отсутствия декораций, на изготовление которых нет материалов. Постановка пьес без декораций идет

туго и применяется лишь студиями Пролеткульта, как наиболее подготовленными ко всякой обстановке и не признающими декораций, как основы театра.

В 12 заводах имеются кинематографы, постановка сценариев и подбор картин остались те же, что существовали в дореволюционное время за исключением очень немногих новых, отвечающих времени, на экране до сих пор нет современного, а также и будущего рабочего быта, производства, без которых трудно начать широким массам перемену взглядов житейского быта и перестрой семей. Частично лекции читали на заводах: Кыштымском, Сысертском, Верх-Исетском, в городе Екатеринбурге местными силами.

Чтения и беседы велись также мало при библиотеках—читальнях в некоторых заводах чтения введены в систему. Работа в школьных советах выражается лишь только в участии представителей на собраниях.

Работа культотдела

после 4-го съезда В.С.Р. металлистов.

Основные задачи, намеченные 4-м Всероссийским съездом Профессиональных союзов и 4-м съездом В. С. Р. Металлистов об укреплении культурно-просветительной работы союзами, культотделу Райкома в жизнь провести не удалось.

Работа культотдела в этот период протекала в неблагоприятной обстановке, как и вся работа Райкома. Еще в марте месяце происшедшее сокращение пайков сильно ухудшило материальное положение рабочих, оставив их на голодном пайке. Летняя страда и продовольственный кризис привели к закрытию заводов и, конечно, такое положение района не дало возможности провести какую-либо культурно-просветительную работу. Сильно тормозилась подготовительная работа культотдела также отсутствием работников, особенно ухудшилось положение в июне, когда был огузан заведующий культотдела тов. Сурия Губпрофсоветом и его заместитель, тов. Дерябин, был назначен в Оргбюро кооперации. В течение 4-х месяцев сменились 3 заведующих отделом, из которых один заболел, второй ввиду недостаточного знакомства с работой союзной был освобожден от заведывания культотделом и лишь в октябре месяце постоянным заведующим отделом была назначена тов. Тамаркина.

Сокращение штата Райкома коснулось также и культотдела. Так как экспедитор, ведающий распределением газет и литературы, был уволен, то эта работа была совмещена с экспедицией канцелярии.

О связи.

С культотделом Губпрофсовета существовала самая живая связь, поддерживаемая в обыденной работе, а также принималось участие в пленумах заведующих Культотделами. Отделу часто приходилось выполнять часть общей профессиональной работы по нарядам Культотдела Губпрофсовета.

Живая связь существует также и с Губпрофобром, которая выражается в том, что все принципиальные вопросы Профтехнического образования разрешаются совместно с представителями культотдела.

В Губпрофобр был командирован представитель нашего союза в качестве инструктора. Активное участие принял культотдел на Губернском совещании упробобров и заведующих отделами Профтехнического образования.

С Губернским и уездным Политпросветом связь ведется через культотдел Г. С. П. С. Культотдел Райкома считает нужным установить с уездным отделом непосредственную связь, так как при переходе некоторых просветительных учреждений на места к предприятиям без непосредственной связи с уездным Политпросветом приводит к параллелизму в работе и неуравновешенности в области просвещения.

С Уральским университетом и его правлением ведется связь через представителя культотдела Губпрофсовета. На долю отдела выпадает живая связь с горным Политехническим Институтом и факультетами: Механическим, Металлургическим путем представительства.

Задачей отдела является установление более тесной связи со студенчеством университета и Рабфака. Здесь придется констатировать, что пока связь установлена только с Рабфаком. Существование тесной связи со студенчеством Рабфака из рабочей среды является крайне необходимым. Культотдел разработал совместно с завкомом Рабфака план работы, по которому студенты посещают общие рабочие и профессиональные собрания в свободное время от занятий. На собраниях студентов Рабфака металлистов представители Райкома освещают задачи, стоящие перед Профсоюзами. Студенты вовлекаются в интересы и работу союза и таким образом не отрываются от него во все время своего учения.

Новая экономическая политика в области просвещения, неопределенность и нерешительность ее проведения сокращение государственного снабжения в просветительных учреждениях, подорвало аппарат Наробрза, а потому культотдел поставил себе задачей путем проявления максимума влияния на Наробраз и путем материальной поддержки его учреждениям на местах, оказать помощь Наробразу по восстановлению культработы. Для достижения этой цели культотделом по соглашению с хозяйственным органом был выделен натур фонд в количестве—150-ти пудов муки в месяц, который главным образом должен расходоваться и на профтехническое образование и ликвидацию неграмотности, а также на содержание внешкольных и клубных работников. Что касается школ Соцвоса, то многие из них прикрепляются к предприятиям.

Культотдел Райкома выделяет первоочередной работой ликвидацию неграмотности и профтехническое образование, исходя из важности этой области работы, а также из соображений, что поставив эту работу правильно, она уже пойдет по определенному руслу и не потребует особых сил со стороны культотдела, который может перейти к планомерной политико-воспитательной работе и общему профессиональному просвещению.

Работа по ликвидации неграмотности.

В области ликвидации неграмотности был произведен учет неграмотных.

Выработана сеть школ по ликвидации неграмотности на 1921 учебный год, объединяющая 16-ть школ с количеством 690 человек учащихся, на которые получены учебные пособия от уездной чрезвычайной Комиссии по ликвидации неграмотности.

Название предметов.	Количество.
Букварей	365 экземпляров.
Тетрадей по 1/4 листа	690 "
Бумаги	1880 листов.
Ручек	200 штук.

Название предметов.	Количество.
Перьев	690 "
Металлических державок	64 "
Графитиков к державкам	61 "
Карандашей	144 "
Чернильных порошков	10 "
Разрезных азбук	55 комплектов.
Цифровых азбук	8 "
Личных карточек для учащихся	690 штук.
Бланок регистрации школ	30 "
" учителей	25 "
Классный журнал	50 листов.
Статистическ. информац.	10 "
Инструкция для школ ликвидации неграмотности.	15 экземпляров.
Декрет о ликвидации неграмотности	5 штук.
Математическая грамота	10 экземпляров.
Политическая грамота	10 "
Долой неграмотность № 3	28 "
" № 4	70 "
" № 15—18	20 "
" № 19—21	20 "
Диаграмма: Рост грамотности в России	20 "
Грамотность и заболеваемость,	20 "
" и производ труд.	3 "
Общая грамотность в России	20 штук.

Выше перечисленными пособиями учащиеся снабжены в 100%. По школам ликвидации неграмотности разосланы циркуляры о снабжении преподавателей продовольствием.

Профессионально-техническое образование.

Работа по профтехническому образованию, замершая летом, с пуском заводов начала оживать. Весь сентябрь и октябрь ушли на выяснение: какое же количество учреждений по профессионально-техническому образованию удастся удержать. Постоянные колебания в отношении окончательного определения количества пайков Губпрофобру также мешали зафиксировать это количество окончательно. Линия, взятая культотделом в отношении профессионально-технического образования была такова, чтобы из всех видов главное внимание сосредоточить на школах фабрично-заводского ученичества, а профессионально-технические школы открывать лишь там, где они обеспечены техническими силами и средствами, отказываясь от кустарничества в этой области и создания многочисленных и скоро распадающихся профтехнических краткосрочных курсов. Кроме того, культотдел считал необходимым не столько создавать новые, сколько поддержать старые, уже существовавшие школы, и в первую очередь при заводах 1-й группы.

Для разъяснения местным культкомиссиям их прав и работы в области контроля и общего руководства школами профтехнического образования была разработана соответствующая инструкция культкомиссиям об их работе по профтехническому образованию и циркуляр о взаимоотношениях с руководителями школ Губпрофобра. В настоящее время существуют следующие школы:

Школы фабрично-заводского ученичества.

Название заводов.	Количество учащихся.
Верх-Исетская	60 человек.
Верх-Нейвинский	67 .
Шайтанский	57 .
Сысертский	48 .
Нижне-Уфалейский	
Нижне-Сергинский	

Школы профессионально-технические.

Каслинский	59 человек.
Бисертский	38 .
Старо Уткинский	30 .
Ревдинский	67 .
Екатеринбургск.	90 .

Агитационно-политико-просветительная работа.

В области агитационно-пропагандистской работы культотделом разработано несколько примерных тем докладов и отправлен соответствующий материал в виде конспектов, газетных статей, брошюр и т. п.

Разослан примерный список фильм и диопозитивов по гигиене и санатории, которые по мере требований с мест посылаются им.

Список диопозитивов:

- | | |
|----------------------|-----------------|
| 1) О вреде пьянства, | 8) Туберкулез. |
| 2) Жилище рабочих. | 9) Осна. |
| 3) Туберкулез кожи. | 10) Сыпной тиф. |
| 4) Сибирская язва. | 11) Холера. |
| 5) Бактерии. | 12) Дифтерит. |
| 6) Сифилис. | 13) Дизентерия. |
| 7) Анатомия. | |

По предприятиям Екатеринбурга делались доклады по разъяснению новой экономической политики и по санитарии. 16 крупных предприятий снабжены маленькими библиотечками в количестве 200 экземпляров на все. Удалось достать из Центропечати (Екатеринб. отдел) до 1000 экземпляров книг политического, научного и беллетристического содержания и в настоящее время их них организуются передвижные библиотеки по вопросам естествознания, профессионально-экономическим, театральному и т. д.

Что касается снабжения мест литературой и газетами, то приходится указать, что этот вопрос до последнего времени не был урегулирован, так что не все заводы получали газеты а другие получали крайне неаккуратно. Для урегулирования его отделом были предприняты меры, результатом которых было включение на получение периодической литературы всех заводов.

Культкомиссиям на местах было предложено установить контроль над местным почтовым отделением, что касается профессиональной лите-

ратуры, посылаемой из центра, то она получается не регулярно и в недостаточном количестве. Общая литература, распределяемая Центропечатью, не удовлетворяет совершенно запросов мест. Так за все время с IV съезда для наших заводов нам удалось получить только 1000 экземпляров книг, газеты были получены в следующем количестве:

Труд	21,877	Журналы:	
Рабочий Метал.	10,639	Металлист	108
Трудов. Фронт	7,770	Бюллетени ЦК ВСРМ	480

Работа по социальному воспитанию.

Что касается работы по социальному воспитанию, то придется констатировать, что особенное внимание на эту область работы не обращалось отделом, хотя в этой области работа намечена.

От отдела входит представитель в комиссию по обследованию учреждений Соцвоса, что дает возможность ознакомиться с состоянием этой области работы. Союзом было принято самое активное участие в оказании помощи существующим в наших заводах детским садам. Так по соглашению с хозяйственными органами выдается продовольствие сотрудникам детских садов 4 заводов.

В виду отсутствия у отдела Народного Образования средств, детские учреждения намечено закрыть, но культотдел предполагает оказать всемерную поддержку для сохранения существующих детских садов, сеть которых будет зависеть от величины материального фонда.

Командировки в учебные заведения.

Культотделом командированы в различные учебные заведения члены союза. После IV Всероссийского съезда ВСРМ командированы:

Командировано.	К у д а.	Сколько.	Примечание.
Москва	Свердловский ун-в.	1.	
Екатеринбург	Профессион. секцию	3.	Партийная школа.
Москва	Высшая профес. школа	1.	
Екатеринбург	Портяжи. техн. школа	7.	
"	Рабфак	13.	
"	Народный университет	2.	4 из дет. член.
"	Уральский университет	5.	

Работа по оказанию помощи голодающим.

Большая работа была проделана Райкомом в области оказания помощи голодающим. На места разосланы циркуляры с указанием культкомиссиям необходимости широкой агитации и разработки мероприятий в оказании помощи голодающим.

В результате в настоящее время собрано с 6-ти заводов:

Муки	129 пудов.
Овощей	790 "
Денег	9,000,000 рублей.

Сделано 10 плугов, 3 железных печки. Проведено 8 субботников. Райкомом же постановлено ежемесячное отчисление 3-х дневного заработка и 3 фунта муки от пайка, а также организован детский дом на 25 человек из голодающих губерний под названием "Городок детей Поволжья", содержание этих детей возложено на Райметаллуправление.

ВЕДОМОСТЬ.

Распределения литературы по заводам Еватернбургского района В. О. Р. Металлистов
с октября м-ца 1920 г. по октябрь месяц 1921 года.

№ №	Наименование заводов	Число рабочих	Число экзempla- ров	Примечание
1	Сысертско-Ильинский	744	2991	
2	Калагинский завод	597	2361	
3	Шантанский	1249	1164	
4	Каслинский	866	1317	
5	Ревдинский	1393	2270	
6	Н. Уфалейский	1113	887	
7	В. Уфалейский	657	1007	
8	Н. Исетский	533	139	
9	Полевской-Северский	292	2152	
10	Режевской	45	1407	
11	Билимбаевский	214	696	
12	В. Н. Ильинский	528	1412	
13	Неяво-Рудянский	216	723	
14	Кыштымский	1109	1651	
15	Атигский	261	1234	
16	Таватуская обзавя м.	52	150	
17	Г. Уралск. з. Железник	197	541	
18	Чуг. лиз. маст. Костромин	20	519	
19	Маст. Ющковского бр. Т.	21	502	
20	Михайловский завод	237	751	
21	Иязе Петровский	149	394	
22	Н. Сергивский	869	2479	
23	В. Сергивский	89	2479	
24	Артинский	1101	747	
25	Висертский	378	862	
26	К. менский	120	201	
27	Ирбитский Подрайком	139	6732	
28	Б. Тирфоновск. з. маст.	40	487	
29	В. Исетский завод	360	1780	
30	Завод Гера	80	671	
31	Камышловский Подрайк.	158	83	
32	Трасноуфимский	59	627	
33	Шадринский	150	85	
34	В. Татильская маст.	20	679	
35	Каслинский з. маст. "Работников"	48	969	
36	Мастерская Артсклад	334	66	
37	Маст. по изг. воен. брза	10	173	
38	Мастерская Союзбанк	19	479	
39	Завод Ятес	311	1048	
40	" Сталькан	174	655	
41	" Беренова	32	475	
42	Бульзинская с. х. мастерск.	21	430	
43	Отдел медицинских загот.	60	249	
44	Центр. Электр. Станция	148	737	
45	Маст. Гиммельфарба	18	229	
46	Райправление	209	1764	
47	" Электр. пред.	8	367	
48	Юсукунский завод	147	1260	
49	Щелкунская маст.	19	493	
50	Маст. Поклевского	38	445	
51	" пишущ машин	5	378	
52	Рабочий факультет	110	335	
Всего			49844	

„Неделя продвижения“.

Для проведения „недели профессионального движения“ была создана Президиумом тройка в составе т. т. Боровских, Сурина и Козлова. Выполнение работы в течение недели было распределено следующим образом:

- 1 день-25 марта—обследование состояния работ фабзавкомов.
- 2 день-26 марта—созыв и проведение общих собраний по предприятиям г. Екатеринбурга и окрестностей.
- 3 день-27 марта—созыв обще-городской конференции металлистов.
- 4 день-28 марта—обследование санитарно-гигиенических условий труда и безопасности работ.
- 5 день и 6—29 и 30 марта—организация митингов—концертов и буфета для членов Союза.

Задачей тройки было обслужить предприятия, находящиеся в черте гор. Екатеринбурга, Верх-Исетского зав. и с. Уктус. Предприятия же района обследовались Губпрофсоветом через уездбюро и секретариат.

В 1-й день-25 марта тов. Боровских были сделаны наряды всем ответственным работникам Райкома на предприятия с анкетами выработанными Губпрофсоветом, для обследования состояния работ фабрично-заводских комитетов, куда они были разосланы с 10 ти часов утра.

Обследование, согласно выборки из анкет, дало следующие результаты:

Всего обследовано 17 предприятий, с количеством рабочих и служащих—388 чел.

Состояние рабочей силы.

По возрасту (старше 18 лет)			
Мужчин членов—	2808	не членов—	99
Женщин	348	„	84
Всего 2907			
„		„	432
Подростков от 16-18 лет.			
членов	266	не членов—	10
„ женщин-член.	46	„	8
Малолетн. муж. чл.	84	„	11
„ женщин	54	„	6
Всего 276			
„		„	54
„		„	95
„		„	60
Итого 3824			

П о р о д у р а б о т .

Рабочие.		Служащие.	
Взрослых от 18 лет.		Взрослых от 18 лет	
Членов	2513	Членов	613
не членов	158	не членов	25
Подростков		Подростков	
16-18 лет	210	16-18 лет	102
не членов	18	„	„
Малолетних		Малолетних	
членов	118	членов	20
Не членов	15	Не членов	2
Рабочих членов	2712	не членов	191
Всего 2903			
Служащих	772	„	20
„	792	„	792
Тех. пер. член.	85	„	3
„	88	„	88
Админ. пер. чл.	37	„	4
„	41	„	41

Управление почти во всех следуемых предприятиях единоличное, кроме мастерской увечных воинов и райправления.

Число членов завкомов в предприятиях, находящихся в черте города Екатеринбурга—45, проведено собраний за январь и февраль месяцы общих и цеховых—46.

Создано Культурно-Просветител. Комиссий—8 в них членов—38

„ Комиссий по охране труда . . . —7 „ „ 23

„ Контрольных —4 „ „ 14

„ Расценочных —7 „ „ 19

„ Ревизионных —1 „ „ 3

„ Дисциплинарных судов . . . —4 „ „ 11

„ Инспекций —2 „ „ 3

Подраспределительных комиссий . . . —2 „ „ 5

По трудовинности —1 „ „ 3

Итого . 36

119 чех.

2-й день.

На 2 й день 26 марта по всем заводам проводились общие собрания рабочих. Тройкой были командированы ответственные работники района для проведения собраний, повестка дня была выработана общая для всех предприятий.

1) Доклад завкома и заводоуправления о работе.

2) Производственные задачи Союзов.

3) Выборы на обще-городскую конференцию.

Были проведены собрания на заводах и мастерских: Сталькан, Электромеханический, Артсклад, Г. ра, мастерские губсовпорхоза № 3, № 4 и № 6, пишущих машин, артель увечных воинов, Электрическая станция, окружной военно-инженерной мастерской, в отделе медицинских заготовлений и районном правлении заводов.

Не удалось провести собрания на заводах: Ятес и объединенных мелких мастерских, которые не прибыли на собрание, созываемое в Доме Союзов. На заводе Ятес командированный губпрофсоветом докладчик запоздал, а потому рабочие разошлись и собрание не состоялось.

По отзыву командированных т. т. для проведения собраний на заводах, таковые проходили спокойно, выслушивались доклады внимательно и рабочие принимали горячее участие в выборах на общегородскую конференцию.

Третий день—28 марта была проведена общегородская конференция металлистов.

Присутствовало делегатов—106 человек, из них партийных—25, беспартийных—81.

ПОВЕСТКА ДНЯ: 1) Значение металлургической промышленности в Республике. Докладчик тов. Шур.

2) Производственная программа на 21 г. Докладчик тов. Гуляев.

3) Профсоюзы в рабочем государстве и их роль. Докладчик тов. Сурин.

4) Выборы на общегородскую конференцию.

Избран президиум и следующие т. т. Козлов, Плотников, Филинков, Верещагин, Ощепков, секретарь Антипина.

1. Значение металлургической промышленности в Республике.

По первому и второму вопросу была принята следующая резолюция: с поправкой.

Екатеринбургская Общегор. конференция союза металлистов, заслушав доклады о значении металлургической промышленности в России и производственной программе Екатеринбургского района на 21 г., учитывает, что металлопромышленность в России является основой промышленности, играющей огромную роль в восстановлении разрушенного народного хозяйства Республики и призывает всех трудящихся сосредоточить свое внимание, заботы и силы на усиление ее работоспособности, а главным образом рабочих, работающих в металлургической промышленности; производственную программу Екатеринбургского района находит вполне продуманной, обоснованной и в условиях настоящего положения осуществимой, в виду чего призывает рабочих металлистов сосредоточить свое внимание и силы к ее выполнению в течении текущего года, кроме того конференция оттеняет, что результаты выполнения производственной программы за первые три месяца, январь, февраль, март с. г. на заводах района достигла в среднем выполнения выше 120-130 проц. что особенно важно в тех тяжелых условиях снабжения продовольствием рабочих, при которых приходилось работать эти месяцы и нельзя лучше отражает героизм рабочих завода, выполнявших в такой степени свои задания, не смотря на холод, голод и нужду и это дает полную уверенность, что при таком ходе работ во всех отраслях промышленности рабочий класс в скором времени с честью выведет Республику из разрухи.

Поправка: Конференция обращает внимание государственных органов на необходимость принятия всех мер к лучшему снабжению рабочих Екатеринбургского района, дабы дать им возможность и впредь выполнять свой долг перед рабоче-крестьянской Республикой.

Четвертый день-28 марта производилось обследование санитарно-гигиенических условий труда рабочих в предприятиях, и техники безопасности. Для обследования было назначено 4 комиссии из работников охраны труда: медицинского, представительниц женотдела и завкомов. Первая комиссия в составе заведующего отделом охраны труда Райкома, т. Якова, доктора Чернова, от союза всемедикосантруд и женотдела т. Казаковой, обследовала предприятия: 1) В.Исетский з. 2) Ятес, 3) Сталькан, 4) Электрич. станц. Самые большие предприятия, насчитывающие в себе 2-18 человек.

Вторая комиссия в составе члена комиссии охраны труда с зав. Ятес, тов. МАЛАХОВА, с участием на местах завкомов в полном составе, обследованы мастерские губсовнархоза № 4, 6, мастерские пишущих машин и увечных воинов, третья в составе т. Плотнокова, члена Райкома при участии завкомов на местах обследовала предприятия: 1) авто-ремонтные мастерские, 2) окружная инженерная мастерская, 3) артсклад, 4) комиссия в составе члена охраны труда и завкомов на местах обследовала з. Гера* в Уктусе и Электромеханический завод, обследование производилось по анкетам, выработанным отделом охраны труда Райкома.

5 и 6-й день-29 и 30 марта по плану представляла устроить концерты —тройка опасалась, что вечером 30 марта не состоится концерт-митинг в Доме Октябрьской Революции, где в одно время с митингом назначена партийная городская конференция, отложить таковую ввиду важности было невозможно, но опасения рассеялись и партия в лице губкома и гор. сек-

ретариатр отнеслась настолько внимательно к концерту, имеющему по существу менее важное значение, чем конференция, открыв заседание конференции произвела выборы, приняла регламент, заняв залу минут на 10-15, закончила заседание к моменту, когда рабочие еще не собрались, а потому никакой задержки с концертом не получилось. Этот случай как нельзя характернее свидетельствует о внимательном отношении партии к неделе профдвижения». Обслужить концертами митингами всех 3800 чел. союза было невозможно, так как мастерские разбросаны по всему городу, а большинство из них находится на окраине, ввиду чего многие рабочие, не имея обуви не могли пойти на митинг за 5—6 верст. Фактически через митинги концерты удалось пропустить около 2530 чел. рабочих, не считая обслуживающих буфета, т. е. около 67 процентов всех рабочих.

В отчет не вошла амнистия подсудимым рабочим в числе 120, проведенная дисциплинарным судом В-Исетского зав. от 30 марта.

Из общего обзора в «неделю профдвижения» среди членов союза тройка делает следующие выводы: а) неделя всколыхнула широкие массы союза, но очень не много, во всяком случае менее чем ожидали, а также меньше чем выявилось в печати, причины этого вполне ясны и понятны 1) довольно сильно тормозило подъем массы и углубление в работу в неделю профдвижения, тяжелые объективные условия жизни рабочих в домашнем быту и производстве, 2) главным образом продовольственное положение и кроме того, ощущалось, что наиболее революционная часть пролетариата, проявившаяся в трудном производстве в непрерывной борьбе с врагами, голодом и нуждой устала, тогда как рабочие мелких мастерских, как менее революционные по сравнению с первыми, пропитались сильно обывательщиной, б) за неделю обнаружено много недочетов, особенно при обследовании санитарных условий, которые в целях улучшения быта рабочих необходимо устранить, но этому мешают отчасти общие недостатки.

Неделя профдвижения по заводам района.

Проведением «недели профессионального движения» в районе руководили местечковые секретариаты и уездбюро профсоюзов. При каждом заводе были организованы тройки из представителей профсоюза и местных организаций Р. К. П., которые проводили в жизнь намеченный план работы в течение недели.

Отчеты о проведенной «неделе» получены лишь от следующих завкомов.

1) Верхне-Уфалейский завод.

В «неделю профдвижения» была намечена и осуществлена следующая программа.

25 марта—тройка обследовала работу завкома, с его комиссиями и хозяйственных органов, вечером того же дня было устроено заседание тройки совместно с завкомом, заводоуправлением и заводскими комиссиями, для рассмотрения вопросов практического характера и способов устранения выявившихся после обследования дефектов, как в профессиональной, так и в административно-хозяйственной области работы.

26 марта—было устроено общее собрание рабочих, заслушавшее доклады о неделе профдвижения о роли профсоюзов в настоящий момент, о деятельности завкома и заводууправления, а также избравшее делегатов на В.-Уфалейскую конференцию профсоюзов.

27 марта—тройкой был устроен в заводе всеобщий субботник, в котором участвовало 150 чел.

28 марта—произведено санитарно-гигиеническое обследование условий работы предприятия и жизни рабочих.

29 и 30 марта—были устроены митинги концерты, с докладами на соответствующие темы, а 31 марта В.-Уфалейская районная конференция всех профессиональных союзов.

2) Полевской завод.

27 и 29 марта были устроены общие собрания рабочих, заслушавшие доклады о неделе профдвижения, о задачах фаб. зав. ком. и доклады о деятельности заводууправления и завкома.

28 марта устроен митинг концерт. 29 и 30 марта спектакли.

29 марта—было произведено также обследование, вместе с комиссией охраны труда, санитарно-гигиенических условий жизни и работы рабочих зав.

3) Кыштымский завод.

В связи с продовольственным положением работа в течение «недели профдвижения» не была достаточно успешной, кроме того с этой неделей совпали перевыборы потребкоммуны, совета раб. и кр. деп., что тоже сказалось на работе.

24 марта было проведено торжественное открытие «недели профдвижения».

25 марта—произведено обследование завкома.

26 марта общее собрание завкома, превращенное в митинг на тему: Что такое профсоюзы и их задачи в возрождении промышленности страны.

27 марта—намецавшаяся расширенная конференция не состоялась.

28 марта—произведено санитарно-гигиеническое обследование предприятий по всем цехам.

29 марта—проведены собрания по всем цехам.

4) Нижне-Уфалейский завод.

29 марта было устроено торжественное заседание в клубе союза молодежи, на котором были сделаны доклады о текущем моменте, о задачах профсоюзов, о хозяйственном строительстве и выбраны комиссии по обследованию профсоюзов и санитарно-гигиеническая

30 марта—произведено гигиеническое обследование всех рабочих помещений и зданий и устроено совещание завед. цехами и районами о ходе работ по выполнению производственных заданий по каждому цеху отдельно.

31 марта—проведено общее собрание и доклады—завком заводууправления о производственной программе и 2 губернской с'езде профсоюзов.

1 апреля—общее собрание членов всех профсоюзов, на котором заслушаны доклады по истории и организационному строительству профсоюзов, а также отчеты комиссий о результатах обследования.

5) Каслинский завод.

Тройка по проведению недели по углублению работы Профсоюзов преследовала в течение этой недели (25 марта 2 апреля 2 цели 1) Агитационную-необходимость дать понятие всей массе членов союза с роли, значения и задачах союза в настоящий период и 2) укрепление союзного аппарата задача организационная.

С агитационной стороны план выполнен полностью. План по укреплению союзного аппарата и пересмотра всей деятельности союзных ячеек, в виду его обширности не закончен, в течение недели.

25 Марта было устроено пленарное заседание завкома, в повестке дня стояли вопросы 1) Трудовой фронт и профсоюзы, 2) доклад заводоуправления 3) доклад завкома, 4) выборы кандидатов в Совет Раб. и Кр. Деп. 27 марта митинг спектакль.

28 марта общее собрание рабочих, в повестку дня которого были поставлены вопросы: 1) Значение недели Профдвижения 2) доклад завкома, 3) о выборах в Совет Раб. и Кр. Деп.

30 марта состоялась конференция представителей всех профсоюзов Каслинского района и в заключение концерт.

31 марта вновь было созвано общее собрание рабочих, заслушавшее доклады об участии профсоюзов в производстве, доклад заводоуправления и доклад завкома.

1 апреля был устроен спектакль, 2 апреля торжественное чествование героев труда. Из практических мероприятий в „Неделю Профдвижения“ была расширена столовая для всех рабочих, открыта в заводе школа по ликвидации неграмотности. В цехах устроены заседания отдельных Комиссий для выяснения их работы, недостатков и недочетов ее. Был разработан план работы по улучшению рабочего быта, проведение которого было возложено на комиссию по Охране Труда, которой намечен ряд мероприятий по улучшению условий труда и охраны здоровья.

6) Сысертский завод.

Тройка по проведению «недели профдвижения» распространила всю присланную в местечковый секретариат литературу, конспекты, лозунги и плакаты и наметила план работы на все дни «недели».

В первый день было устроено общее собрание членов всех союзов и заслушав доклад о профдвижении в России и за границей, после собрания поставлен концерт.

Во второй день такой же доклад был сделан в театре, после чего был спектакль, третий день была поставлена инсценировка на тему трудовая повинность трудовая дисциплина и тов. дисц. суд. Представленные сценки делали рабочим понятными все мероприятия в области проведения трудовой дисциплины и трудовой повинности.

В четвертый день членом уездного комитета РКП, устроен доклад о постановлениях X съезда РКП. по всем вопросам, и в частности, по вопросу о профсоюзах.

В пятый день поставлен спектакль, перед которым сделаны доклады об едином хозяйственном плане, о значении Уральской промышленности и об участии профсоюзов в возрождении хозяйства страны.

В 6 день доклад о профдвижении был сделан для работниц и в ком. союз молодежи по окончании доклада женщинам-работницам был предложен чай и показаны картины кино.

В 6-й день были устроены собрания рабочих по цехам по вопросу о задачах и значении профсоюзов.

Из практической работы было сделано следующее: подыскано помещение для постоянной технической школы; намечен ряд мероприятий по охране труда, провести которых из-за недостатка времени не успели.

Артинский завод.

В неделю профдвижения было устроено 4 собрания а для всех рабочих митинг, на котором присутствовало около 500 человек. В спектакле принимал участие краснофимский хор, после спектакля для рабочих устроено угощение.

„Неделя“ ознаменовалась также открытием 25 марта фабрично-заводского ученичества, в школу ученичества записалось 200 чел. перед открытием состоялось 2 организационных собрания.

7) Билимбаевский завод.

28 января была выделена на специально созванном совещании всех пролетарских организаций комиссия по проведению „Недели профдвижения“, выработавшая план проведения „недели“ для осуществления которой был создан ряд подкомиссий (по постановке концертов спектаклей, по устройству докладов и лекций и т. п.)

25 марта состоялось общее собрание членов союза по вопросам о роли значения профдвижения, доклад о работе завкома, о значении „Недели“.

Вечером был устроен спектакль, перед которым выступали докладчики по теме: о производственной работе союза, о производ. пропаганде, о международном-на профессиональном движении.

Во время спектакля устроен чайный буфет.

26 марта проведено обследование работы завкома.

27 марта спектакль с рядом докладов о задачах профсоюзов, о производственной программе завода на 1921 г.

28 марта спектакль и доклады для членов других союзов.

29 марта устроен для членов союза металлистов концерт-митинг, с докладами по вопросам о профдвижении в России, по организационному вопросу; тарифно-нормировочной работе союза и охране труда.

30 марта торжественное открытие дома союзов куда переехали все союзы кроме металлистов, которые не желая оторваться от завода и массы членов союза, в Дом Союзов не переехали.

31 марта для всех граждан был устроен спектакль-митинг с докладом о значении „Недели“ и задачах профсоюзов.

В связи с переизборами советов и отвлечению сил на эту работу, программ „недели“ была сокращена на 3 дня.

8) Нязе-Петровский завод.

В течение „недели“ профдвижения было устроено в 3-й день, неделя общее собрание рабочих, на котором присутствовало 300 чел., в четвертый день было произведено обследование завода, в пятый день был устроен митинг на тему: 1) история профдвижения в России, 2) задачи союзов прежде и теперь.

4) Неделя была закончена спектаклем, на котором с докладами связанными с значением „Недели“ и задачами союза, выступал ряд товарищей.

Состояние и движение счетов комитета

Екатеринбургского районного отделения Всер. Союза Раб. Металлистов
за 12 месяцев с 1 октября 1920 г. по 1 октября 1921 г.

№ по порядку.	Наименование счетов.	Остаток на 1 октября 1920 г.		Движ. за 12 м-цев с 1 окт. 1920 г. по 1 окт. 1921 г.		Остаток на 1 октября 1921 г.	
		Дебет.	Кредит.	Дебет.	Кредит.	Дебет.	Кредит.
1	Счет кассы	797.377—91	—	16.327.273—62	17.002.207—95	122.443—78	—
2	„ текущий	771.159—19	—	1.788.268—01	2.326.069—	236.358—20	—
3	„ имущества	3.106—08	—	6.465—	—	9.571—08	—
4	„ литературы	40.463—40	—	40.760—50	450—	80.773—90	—
5	„ разных лиц и учреждений	—	327.988—70	3.648.415—	5.306.169—12	303.136—31	2.288.879—13
6	„ служащих и членов комитета	64.546—03	—	6.705.678—17	7.140.231—67	55.916—53	425.954—
7	„ Больничной кассы	27.844—36	—	—	—	27.844—36	—
8	„ подотчетных сумм	129.475—20	—	4.077.256—32	3.972.212—55	255.731—83	21.212—86
9	„ Ц. К. В. С. Р. М.	—	1.931.496—51	4.723.661—54	4.977.168—03	—	2.175.023—
10	„ Екб. Г. С. П. С.	—	518.845—69	1.214.142—89	1.073.293—20	—	377.996—
11	„ расходов	—	—	10.407.111—48	6.664.131—03	4.197.259—	—
12	„ процентов	—	—	11.954—19	11.954—19	—	—
13	„ взносов	—	—	12.059.141—94	12.059.141—94	—	—
14	„ капиталов	916.225—17	—	6.620.553—48	7.088.500—10	—	—
15	„ переходных сумм	75.133—58	—	265.000—	340.133—56	—	—
Итого . . .		2.828.330—90	2.828.330—90	67.895.682—34	67.895.682—34	5.289.061—99	5.289.061—99

Д Е Н Е Ж Н Ы Й О Т Ч Е Т

Комитета Екатеринбургского районного отделения В. С. Р. металлистов за 12 месяцев
с 1 октября 1920 г. по 1 октября 1921 г.

Оставалось в кассе на 1-е октября 1920 года	797,377	90	1	Р а с х о д ы:				
Поступило:				а. Жалованья служащ	5.826.842	67		
				б. Командир в. и по т-телеграфн. и др. мелкие расходы	1.257.660	20		
взносов	10,164.649	49		в. приобретено имущества	6.465	—		
				г. т. литературы	40.760	50	7.131.728	37
разных поступлений	6.162.624	33	2	С д а н о:				
				На текущ. счет в нар. банк № 78	850.000	—		
				Ц. К. В. С. Р. металлистов	1.582.138	54		
				Екатеринб. Г. С. Ч. Ч. . .	1.214.142	89		
				Разных лиц и учрежд.	3.008.362	80		
				Возвращ. заемы по сч. переходящ. сумм	265.000	—		
				Выдано под отчет	2.950.839	35	9.870.479	58
			3	Остаток на 1-е октября 1921 г.			122.443	78
Итого	17.134.651	73		Итого			17.121.651	73

ОТЧЕТ

о производительности заводов Екатеринин-
бургского района
за 1921 год

с 1 января по 31 сентября.

ДОКЛАДНАЯ ЗАПИСКА

Об итогах производственной кампании Екатеринбургского металлургического района в 1921 году.

(Согласно постановления Уралпромбюро операционный 1921 год считается по 1-е октября).

Опыт работ предыдущего периода заставил нас при составлении производственной программы на 1921 год проявить сугубую осторожность и осмотрительность; заставил строить таковую лишь на основе факторов, реализация которых казалась возможной с достаточной степенью вероятности.

Основанием правильного хода работы является надлежащее снабжение заводов района сырьем, топливом и другими материалами, имеющее в свою очередь, в силу особых условий района, предпосылкой правильного ход гужевых перевозок. Но это большое место района в течении последних лет: неизбывный недостаток фуража, непрерывно вносил и вносит еще и теперь ряд тяжелых потрясений в наш снабженческий аппарат, задевая в первую голову доменное производство района, как главного потребителя материалов и топлива, подлежащих доставке в заводы гужевым путем. Поэтому при составлении программы нам пришлось прежде всего наметать пределы возможных достижений по доменному производству и до некоторой степени отвести ему подсобное значение сравнительно с остальными производствами района мартеновским прокатным и механическим менее зависимых от хода гужевых перевозок, так как дело снабжения заводов дровами к моменту составления программы оказалось в более благоприятном положении.

Таким образом выплавка чугуна была нами ограничена в таких размерах, чтобы наряду с имевшимися уже в районе запасами чугуна, обрезков и ломом обеспечить правильное функционирование дальнейшего передела чугуна в течении года и создать некоторый запас на 1922 г. В результате программа по доменному производству получала следующую форму:

Всего для действия было назначено 5 доменных печей: В.Уфалейская, Бисертская, Н.Сергинская, Билимбаевская и Сысертская, причем главное внимание было обращено на Верхне Уфалейскую и Бисертскую домны, как более подготовленные к пуску и кроме того, как расположенные у линий железных дорог, каковое обстоятельство в большей мере обеспечивает подвоз руды и топлива к домнам и переброску с них для дальнейшего передела чугуна.

Названные две домны имели в первую голову покрыть потребность 1921 года, остальные три, по преимуществу должны были дать запас для 1922 года; при этом В.Уфалейская домна, в силу своего географического положения имеет доставить чугун заводам Восточной части, а Бисертская — западной части района.

Общая выплавка в период 1-го января 1921 года по 1-е января 1922 года была определена нижеследующим образом:

Верхний Уфалей	350.000 пуд.
Бисерть	260.000 "
Нижние Серги	100 000 "
Билимбай	150.000 "
Сысерть	140.000 "

Итого . . . 1.000 000 пуд.

Начало кампании в В. Уфалее было назначено на 1-е марта, в Бисерти—1-го февраля, пуск остальных трех домен был намечен в конце года, так как для них требовалась еще значительная работа по подготовке к пуску.

Мартиновское производство.

Программа основана была на запасах чугуна в 2.000.000 пудов и предполагаемом выпуске домен, затем на 500.000 пудов стружки, обрезков, скрапа и проч., имеющихся на заводах.

Программа по отдельным заводам:

Верх-Исетский	100.000 пуд.
Ревдинский	300.000 "
Сысертский	150 000 "
Северский	125 000 "
Н. Уфалейский	300 000 "
Н.-Сергинский	125 000 "

Всего . . . 1.000.000 пуд.

Прокатное и волочильное производство.

Был намечен нижеследующий объем по отдельным заводам:

Верх-Исетский завод	Динамной сутунки	30.000 пуд.
	Динамного железа	20.000 "
	Рельс	50.000 "
Шайтанский завод	Труб катаных	30.000 "
	Труб тянутых	20.000 "
Ревдинский завод	Квадратной заготовки	60.000 "
	Сортового железа	285.000 "
	Рельс	50.000 "
Сысертский завод	Сутунки	40.000 "
	Квадратной заготовки	30.000 "
	Сортового жел-ва	25.000 "
	Пильной заготовки	30.000 "
Верхне-Уфалейский зав.	Кровельного железа	80.000 "
Нижне-Уфалейский зав.	Сутунки	125.000 пуд.
	Квадратной заготовки	130 000 "
	Сортового железа	115 000 "
Нижне-Сергинский завод	Сутунки	52 000 "
	Котельного железа	45.000 "

Верхне-Сергинский завод	Квадратной заготовки	170.000	»
	Сортового железа	50.000	»
	Проволоки катаной	85.000	»
	Проволоки тянутой	50.000	»
Полевско-Северский зав.	Квадратной заготовки	130.000	»
	Проволоки катаной	100.000	»
	Проволоки тянутой	50.000	»
Нижне-Кыштымский зав.	Проволоки кат. медн.	32.000	»
	Провол. тянут. медн.	25.000	»
Нязе-Петровский зав.	Сутунки кровельной	120.000	»
	Кровельного железа	90.000	»
Михайловский завод	Пильной заготовки	45.000	»
В С Е Г О:			
	Сутунки	367.000	пуд.
	Квадратной заготовки	520.000	»
	Пильной заготовки	75.000	»
	Кровельного железа	235.000	»
	Сортового железа	475.000	»
	Рельс	100.000	»
	Труб катаных	30.000	»
	Труб тянутых	20.000	»
	Проволоки катаной	217.000	»
	Проволоки тянутой	125.000	»

Чугунно-литейное производство.

Ввиду наличия почти на всех заводах вагранок или отражательных печей, вследствие богатства района хорошими формовочными песками, и опытными литейщиками, имеет в нашем районе довольно большое значение, особенно специально в этой области выделяются Каслинский (художественное литье, хозяйственные предметы) и Каменский (водопроводные трубы) заводы.

Всего намечено было 403.550 пудов чугунного литья, причем эти цифры всецело остались в зависимости от хода доставки на заводы древесного угля, т. к. все заводы района за немногими исключениями, по преимуществу ведут плавку на древесном угле.

Механическое производство.

В силу особых условий (на которых здесь мы не останавливаемся подробно) механическое производство в будущем должно получить в нашем районе первенствующее значение. Пока же оно находится в первоначальной стадии своего развития, поэтому и на 1921 год механическая программа могла быть составлена лишь сравнительно в скромных цифрах, содержа в себе, однако, одно весьма важное и довольно значительное производство косное и серпное в Артинском заводе. Всего было намечено:

Поперечных пил	400.000	штук
Кос	720 000	»
Серпов	180.000	»
Походных кухонь	360	»
Дезинф. камер «Гелиос»	110	»
Торфян. инструмент	20.000	»

Осей 20.000 „
Проволочной ткани 24.000 кв. арш.

Гвоздей—62.000 пуд. и разн. изделий 75.000 пуд.

Кроме того более или менее значительное количество работ ремонтного характера специально на заводе бывш. Ятес.

Сравнивая намеченные размеры программы с наличием в районе 22 доменных печей и 16 маргенов и значительных производственных ресурсов в момент составления программы казалось, что дело ее выполнения обещает успех, если только не произойдут какие-либо непредвиденные события.

И действительно в начале года дело пошло довольно гладко: за первую же четверть года были достигнуты значительные превышения по многочисленным статьям производственной программы. Но это благополучие продолжалось недолго, надвинулся продовольственный кризис и спутал все карты, больно ударил по работе района во всех ее составных частях. Нарушена была работа на заводах, парализованы лесозаготовительные кампании, приостановилась подвозка топлива, сырья и проч. Кризис развивался со стремительной быстротой и скоро вся производственная жизнь, задолго до наступления традиционной уральской страды, стала приходить к концу.

Нужно сказать, что продовольственный кризис возник по крайней мере для нас почти неожиданно. В начале года в этом отношении перспективы были довольно благоприятны: на целом ряде заводов хлебные выдачи были доведены до нормы 34—36 фунтов для работника. В рабочих массах обнаружился некоторый подъем настроения и, как сказано выше, обстоятельство это не замедлило сказаться на ходе производства. Но с марта месяца пошло быстрое ухудшение: сначала были урезаны выдачи хлеба членам семьи работника, а затем и ему самому. Например в мае месяце норма выдачи хлеба работнику 1-й категории (на тяжелых работах) нигде уже не превышает 28 ми фунтов; выдача же членам его семьи падает на некоторых заводах до 8—6 и даже до 2½ фунтов в месяц.

С началом же весны центр приступил в реализации так называемой новой экономической политики; в первую голову был брошен лозунг максимального развития товарообменных операций на основе возможной самостоятельности на местах. Соответственно полученным свыше директивам на этот путь вступили и мы, тем более, что наш район имеет значительное количество изделий, которые по характеру своему как нельзя более могли бы служить объектом товарообмена. Как известно надежды, возлагавшиеся на товарообмен, не оправдались; много разумеется, не могли сделать и мы.

Все сказанное, конечно, не могло не отразиться самым пагубным образом на ходе выполнения программы, в частности весенняя прокатная кампания, покоящаяся по преимуществу на работе водяной силы и составляющая значительную часть всего намеченного нами объема производства, была сорвана.

Между тем из месяца в месяц шло сокращение количества назначенных заводам пайков; нам не оставалось иного выхода, как приступить к сокращениям рабочего и служебного штатов, а местами к полной остановке работ, как уже сказано до наступления страды; в широкой мере стали

практиковаться отпуска на продолжительный срок всем, выразившим на то свое желание (главным образом из числа неквалифицированных рабочих) — Сказанное иллюстрируется приложенной к сей записке диаграммой движения рабочей силы за данный производственный год. В апреле наш район имел 19.208 человек рабочих и 3.044 человека служащих (март — апрель в этом отношении являются кульминационным пунктом); далее идет быстрое падение: в июне — соответствующие цифры: 14.336 и 2.489; в августе — 6 847 и 1 675, в сентябре — 7.234 и 1 663.

Последние цифры свидетельствуют о том, что к моменту начала работ после страды какого либо улучшения в положении района не наступило. И действительно, в течении летних месяцев положение лишь значительно ухудшилось и придало нашему району совершенно новый производственный облик: после целого ряда перегруппировок в итоге на государственном снабжении оказались оставленными лишь 8 заводов: 1) Шайтанский и Артинский, как заводы «уника» по своему государственному значению. 2) Верх-Нейвинский и Нижне Сергинский, производство которых — походные кузни и дезинфекционные камеры «Гелиос» — признано весьма важным по военным соображениям. 3) Ревдинский, как один из крупных и работоспособных прокатных заводов Урала. 4) Две домы Бисертская и Уфалейская и, наконец, 5) Калатинский медеплавильный завод, пуск которого является государственной необходимостью.

Все остальные заводы, снятые с государственного снабжения, или назначены для работы на товарообмен (на основе самоснабжения) или подлежат закрытию. Для работ на товарообмен оставлены заводы:

- 1) Полевско-Северский (Проволока, гвозди)
- 2) Верхне-Сергинский (Т о ж е)
- 3) Верхне-Уфалейский (Кровельное железо)
- 4) Нижне-Уфалейский (Сортовое железо)
- 5) Нязе-Петровский (Кровельное железо)
- 6) Каслинский (Чугунное литье)
- 7) Бывш. Ятес (Механическ. изделия)

Подлежали закрытию заводы:

- 1) Верх-Исетский
- 2) Михайловский
- 3) Сысертский-Ильинский
- 4) Каменский
- 5) Билимбаевский
- 6) Кыштымские
- 7) Бывш. Железник-штамповочный завод.

Указанное распределение заводов носит лишь общий характер; за последнее время структура района потеряла свой устойчивый характер, в центральных инстанциях возникают все новые планы; говорить же о том, что именно может быть принято за реальную форму организации района на ближайшее время, выходит из рамок настоящей записки.

Подробно коснувшись вопроса о снабжении продовольствием, мы должны также остановиться на порядке выполнения за год остальных факторов снабжения, а именно: снабжение топливом, рудой, смазочными материалами, проз и спец. одеждой и т. п.

1) Снабжение топливом:

а) дрова, для периода с 1-го января 1921 года по 1-ое января 1922 года требовалось доставить на заводы района 77.870 к. с. и дозаготовить 5 157 куб. саж.; согласно прилагаемой ведомости за время по 1-ое октября доставлено на заводы 42 956 куб. б) древесного угля, должно было быть подвезено к заводам 126 212 коробов; дозаготовлено 42.631 короб. В действительности подвезено лишь 65.374 короба. В связи с этим не лишнее упомянуть, что потребность в овсе на все 12 месяцев года выражалась в 387.547 пудах; получено за 9 месяцев 232.631 куб.

Дело снабжения заводов топливом, разумеется, не ограничивается одной подвозкой его, одновременно должна идти заготовка на текущий год и начало будущего года. И если подвозка топлива на заводы носила более или менее сносный характер, то заготовку его, особенно, что касается рубки дров, постигла настоящая катастрофа.

Лескомы, лишенные всяких ресурсов, оказались совершенно несостоятельными и бессильными что либо сделать в своей области. В результате, что бы хоть отчасти спасти положение, нам пришлось делать заготовки дров для некоторых заводов, как например, Шайтанского, Артинского и Ревдинского, взять в свои руки и ассигновать для этой цели часть средств, назначенных специально на производство. Такой порядок, разумеется, не мог не отразиться и на самом производственном процессе.

2) Снабжение рудой:

Произведенный нами пуск домен, расположенных по преимуществу у линии железных дорог оказался мудрым предвидением. Как и следовало ожидать, рудные управления в деле снабжения рудой сумели весьма мало сделать; все снабжение производилось лишь за счет запасов руды, наличных на заводах или заводских рудниках.

И это дело пришлось нам взять на себя и развить транспортные операции по подвозке руды по железным дорогам из Бакала и Синара.

Ход этой операции следующий:

Отправлено со ст. Богданович	В июле	Августе	Сентябре
В Уфалейскому заводу	70 в.	42 в.	73 в.
Бисертскому заводу	74 в.	26 в.	85 в.
Отправлено со ст. Бакал			
В Уфалейскому заводу	5 в.	18 в.	28 в.
Бисертскому заводу	—	35 в.	70 в.
Нижне-Сергинскому зав. . . .	2 в.	—	—
Сысертскому заводу	5 в.	—	—
Полевскому заводу	5 в.	—	—
<hr/>			
Итого 164 в.	118 в.	256 в.	

А всего 538 вагонов, т. е. около 360.000 пуд, считая в среднем вагон равняется 650 пудам.

Операция эта опять таки проведена нами за счет средств, отпущенных на производство.

3) Снабжение смазочными материалами обстоило сравнительно благополучно; все требования исполнялись полностью, исключение составляло лишь цилиндрическое масло для перегретого пара, которое получить в надлежащем качестве и количестве было трудно.

4) Потребность заводов в олове и баббите удовлетворена весьма плохо: требований было заявлено на 1106 пудов (1 ф. баббита и 392 п. 37 фун. олова; дано лишь 27 пуд. 37 ф. баббита и 72 п. 11 фун. олова.

5) Так же плохо обстояло дело снабжения проз и спец-одеждой и обувью; остановимся лишь на некоторых элементах снабжения.

Прозодежда:

Сапоги	— заявлена была потребность на 17.597 пар
	дано 3.998 пар
Ботинки	— заявлена потребность на . . . 3.900 пар
	дано 302 пары
Валенки	заявлена потребность на . . . 18.447 пар *)
	дано 144 пары
Полушубки	заявлена потребность на . . . 19.557 штук
	дано 1.076 штук

Подробный отпуск спец и проз-одежды по заводам см. по прилагаемой при сем ведомости.

О значении перечисленных факторов снабжения для процесса производства, а следовательно и его результатов особо здесь говорить не приходится, так как оно является очевидным.

Заключив обзор процесса снабжения мы считаем долгом остановиться на одном обстоятельстве, явившемся новшеством в производственном процессе района—это взятие нами в свое ведение для нужд района Совхозов: Петроград (Сысертской волости), Метлино и Катковка (Куяшской вол.), Сергиевский хутор (Тибукской волости) и Куяш (той-же волости).

Передача Совхозов была совершена 25 марта и немедленно нами было приступлено к организации подготовительных работ к приближавшей посевной кампании; между тем работа требовалась немалая: Совхозы перешли к нам в крайне запущенном состоянии, с недостаточным и истрепанным инвентарем. С затратой больших усилий нам удалось на этом поприще достигнуть удовлетворительных результатов. Здесь мы ограничимся дачей лишь некоторых сведений о ходе нашей работы в этой области в истекший посевный период.

Совхоз Петроград.

Площади использования:

земли пахотной . . .	404.10 дес.
земли луговой . . .	48 "
земли усадебной . . .	4,42 "

Разработано:

Под посев ржи . . .	37 дес.
" " пшеницы . . .	57 "
" " овса . . .	102 "
" " ячменя . . .	18 "
" " картофеля . . .	10 "
" " клевера . . .	10 "
" " горчицы . . .	5 "
" " проса, вики,	
конопли и др. всего . . .	10,5 "

Всего 249,5 дес.

*) Валенки были распределены в декабре 1920 г.

Совхоз Метлино:

Площади использования:

земли пахотной . . .	349,5 дес.
" луговой . . .	25,93 "
" усадебной . . .	5,5 "
" огородн. . . .	2,5 "

Разработано:

Под посев ржи . . .	20 дес. т
" " пшеницы . . .	49 "
" " овса . . .	255,5 "
" " ячменя . . .	6 "
картофеля	
просо, вику, горох,	
лен и турнепс . . .	19 "

Всего 349,5

Совхоз Катковка:

Площади ис. ользования

земли пахотной . . .	230 ⁷ / ₈ десят.
" луговой . . .	18 "
" усадебной . . .	15 "
" огородной . . .	2 "
" под выгон . . .	11 "

Разработано:

Под посев овса . . .	200 десят.
" " пшеницы . . .	12 "
" " просо . . .	7 "
" " ячменя,	
картофель, вику, го-	
рох, лен, турнепс . . .	11 ⁷ / ₈ дес.

Всего 230⁷/₈

Совхоз Сергиевский хутор:

Площади использования:

земли пахотной . . .	235,68 дес.
" луговой . . .	177,54 "
" усадебной . . .	4,14 "

Разработано:

Под посев ржи . . .	35 дес. ят
" " пшеницы . . .	30 "
" " овса . . .	90 "
" " ячменя . . .	18 "
" " просо, лен	
и друг.	1 ¹ / ₂ дес.

Всего 174¹/₂

Совхоз Куяшъ

Площадь использования:

земли пахотной . . .	1000 десят.
" луговой . . .	300 "
" под сад-м	
и огородом . . .	6 "
" усадебной . . .	15 "
" на выгон . . .	120 "

Разработано:

Под посев ржи . . .	17 десят.
" " пшеницы . . .	95 "
" " овса . . .	562 "
" " ячменя . . .	28 "
" " гороха . . .	10 "
" " картофеля,	
просо, вику	
и лен	7,5

Всего 719,5

Согласно распоряжения Уралпроибюро, операционный 1921 год считается законченным 1-го октября; к этому времени, с момента окончания летнего перерыва, успели возобновить производства лишь следующие заводы:

- 1) Бывш. Ятес—чугунно-литейное и механическое производства 1 августа.
- 2) В.-Нейвинский—походные кухни и друг. 1 августа.
- 3) Каслинский—чугунно-литейное производство 15 августа.
- 4) Бисертская домна—18 августа.
- 5) В.-Уфалейская домна—25 августа.
- 6) Артинский коззавод—12 сентября.
- 7) Листокатальное производство в В.-Уфалее 20 сентября.

Рассматривая следующий ниже цифровой материал о выполнении программы, надо иметь ввиду, что операционный год считается только 9 месяцев, т. е. до 1-го октября, и что следовательно три последних месяца года переходят в следующий производственный год, и тогда таблица выполнения выразится в следующих цифрах:

Таблица выполнения производственной программы за 1921 г.

Производство	Завод	Смета	Выполнено	%% выполнено
Доменное	В. Уфалейский	230.000	330.217	143,37
	Бисертский	225.000	186.212	82,76
	Всего	455.000	516.429	113,5
Мартеновское	В. Исетский	100.000	—	—
	Ревдинский	170.000	269.057	158
	Сысертский	90.000	75.481	84
	Северский	89.000	79.220	89
	Н. Уфалейский	170.000	252.684	149
	Н. Сергинский	90.000	118.903	132
	Нязе-Петровский	—	31.835	—
	Всего	709.000	827.180	117
Прокатка ступеней и квадратной заготовки.	Сысертский	54.000	5.704	10,5
	Сев. Полевской	90.000	75.035	83,37
	Н. Уфалейский	130.000	40.033	—
	Нязе-Петровский	120.000	20.141	—
	Н. Сергинский	52.000	14.542	27,96
	В. Сергинский	110.000	65.875	59,89
	Ревдинский	60.000	—	—
	Всего	616.000	221.330	35,99
Сортовое железо.	Ревдинский	180.000	134.437	74,68
	Сысертский	20.000	6.240	31,20
	Северо Полевск.	—	1.326	—
	Н. Уфалейский	70.000	—	—
	В.-Сергинский	26.000	26.079	100
	Всего	296.000	168.082	56,78

Жровельное же- лезо и котель- ное железо.	В.-Уфалейский	25.000	36.441	146
	Нязе Петровский	60.000	—	—
	Михайловский	—	10 557	—
	Н. Сергинский	45.000	53.712	119.36
	Сысертский	—	1.658	—
Всего		130.000	102.368	78,74
Цильная заготов- ка.	Сысертский	20.000	2.854	14,27
	Михайловский	21.000	16.697	79,51
Всего		41.000	19.550	47,68
Трубы катаные " тянутые.	Шайтанский	17.500	8.220	46,97
	"	13.100	8.158	62
Проволока ката- ная.	Полевской	55.000	54.890	100
	Кыштымский	23.000	12.877	56
	В. Сергинский	54.000	34.787	64.42
	Всего	132 000	102.554	77.24
Проволока тяну- тая.	Полевской	35.000	25.071	71.63
	Кыштымский	16.000	8.170	56
	В. Сергинский	35.000	22 985	66
	Всего	86.000	56.226	65
Гвозди		42 200	26 873	64
Чугунное литье.		194 200	169.534	87
Поперечн. пилы.		280.000	73 498	26.25
Косы		522 000	440 738	84.43
Серпы		132.000	129.968	97.73
Оси		12.500	4.000	32
Кухни походные		263	214	81,37
Камеры „Гелиос“		78	14	18
Торфяной инструмент		14.498	16.715	115
Проволочн. ткань		17.400	8.369	48,10

Приведенная таблица показывает сравнительное благополучие, если принять во внимание все обстоятельства, при которых протекала работа, о которых мы подробно говорили выше.

Прилагаемые при сем таблицы производительности отдельных заводов показывают также работу производств с технической стороны.

Доменное производство. По Бисертскому заводу мы видим некоторое новышение суточной домны в марте-апреле, и дальнейшее понижение в следующие месяцы, понижение и выходы годного на один короб горючего. Объясняется это следующим: в апреле и марте домна работала большею частью на высоко-железистой Бакальской руде. Затем перешла на собственную и Синарскую руду, более бедные железом. Кроме того, плавка ведется на древесном угле, который уже 4 года хранится под открытым небом с небольшою добавкой угля из сараев, где он имеется в небольшом количестве и тоже лежалый. По Уфалейскому заводу доменное производство

показывает хорошие результаты, как суточной выплавки—2.000 пудов, так и коробовой—около 20-ти пудов.

Мартеновское производство По Ревдинскому заводу сравнительно невеликий выход на единицу горючего имеет объяснение в сырых дровах. Ввиду недостаточного количества стружки и прочей обрезки, плавка ведется с малым количеством таковой, понижая технические результаты. Это относится ко всем мартенам района.

Сысертский мартен дает плохие технические результаты, благодаря плохому старому устройству мартеновской печи (Вельмана), требующему частых ремонтов головок; длинный газопровод (до 300 сажен) тоже стар, получается утечка газа, тоже и в старых не соответствующих по размерам печи регенераторах.

Северский мартен аналогичен своим устройством сысертскому, лучше газопровод и регенераторы, почему и технические результаты дают некоторое сравнительное улучшение. Намеченное переустройство этих мартенов не состоялось ввиду продовольственного кризиса. По Нижне-Уфалейскому заводу мартеновское производство показывает понижение технических результатов постепенно сначала кампании к ее концу в прямой зависимости от уменьшения продовольственного снабжения.

Нижне-Сергинский мартен оканчивал кампанию прошлого года и технические результаты его работы, учитывая самое устройство мартена, надо признать вполне удовлетворительными.

Тоже можно сказать и относительно Нязе-Петровского мартена.

Прокатка черновых продуктов производилась в значительной степени только в В. Сергинском и Северском заводах. Оба прокатные устройства довольно слабые и устарелые, а в Северском заводе при том еще плохая нагревательная печь, почему и обходы заставляют желать лучшего, особенно в Северском заводе. Намеченная переустановка печи опять таки ввиду продовольственных затруднений не состоялась.

По листоделию следует отметить работу В. Уфалейского завода, показывающую производительность и обходы выше довоенного времени.

Прокатка сортового железа. Здесь выделяется своей продолжительной работой Ревдинский, а также и В. Сергинский заводы. Невысокие технические результаты работы последнего имеют объяснение в самом прокатном устройстве—устаревшее. Не то в Ревдинском заводе, где прокатные устройства с возможной производительностью в сутки до 6 000 пудов. Здесь малая производительность объясняется работой на две смены и голодным майком.

По прокатке проволоки заслуживает внимания работа Полевского завода. Прокатка электрофицирована: вместо устаревших паровых машин поставлен 400 сильный мотор и, благодаря этому, сильно повысилась суточная выработка, уменьшился, приблизительно, на 30% расход дров и смазочных материалов. За неимением каляжника и плохого его качества завод не мог работать полностью и, таким образом, показать полностью результаты электрификации не мог, но уже эти данные, которые мы имеем, говорят о многом. Надо еще учесть, что ввиду увеличения скорости на прокатных валках рабочим пришлось привыкать некоторое время и приспособляться. Электрификация вся целиком произведена силами и средствами завода и Райправления.

Шайтанское трубопрокатное производство до сего времени находится еще в стадии оборудования, поэтому работа его и не показывает тех технических результатов, которые следовало бы ожидать, как в смысле про-

изводительности, так и обходов. Недостаток протяжного инструмента, стали и проч., был тоже некоторым фактором, уменьшающим производительность завода.

По производству тянутой проволоки и гвоздей следует заметить, что оборудование этих производств, как в В. Сергинском, так и в Полевском заводах — старые и примитивны. Большой процент траты по гвоздям в Полевском заводе в январе месяце был вызван кражами гвоздей. Пропорционально сокращению производства падала и суточная производительность.

Произведенные в течении 1921 года переоборудования заводов района.

1) Шайтанский завод.

а) Закончена и пущена 31 октября 1921 года новая электрическая станция.

б) Установлен и пущен в работу второй стан холодной протяжки.

в) Установлен 100 сильный мотор для обоих холодных станков.

г) На время ремонта и перестановки на новую электрическую станцию локомотива „Родиф“ 110 лш. сил, установлен электро-мотор в 145 лш. сил для привода генератора 3-х фазного тока 230 вольт 70 к. в.

д) В прессовом отделе установлен электромотор в 100 лш. сил для гидравлического насоса.

е) Велись работы по электрофикации трубокалибровочного стана.

ж) Велись работы по установке 300 тонных прессов.

2. Калатинский завод.

а) Велись подготовительные работы к пуску завода.

3. Верхне-Уфалейский завод.

а) Производились работы по устройству новой электрической станции.

б) Установлен локомотив „Вольфа“ 140 лш. сил и две динамомашинны постоянного тока 110 вольт в 75 и 20 киловатт:

в) Станция пущена 7-го ноября с. г.

4. Каслинский завод.

а) Велись работы по устройству новой электрической станции.

б) Установлена водяная турбина „Квева“ в 100 лш. сил и вертикальная паровая машина в 100 лш. сил

в) Также установлены два генератора постоянного тока.

5. Завод, бывший Ятес.

а) Произведена электрофикация завода: установлены один электромотор в 60 лш. сил и один электромотор в 50 лш. сил 3-х фазного тока 2000 вольт напряжения; один трансформатор 3-х фазный в 60 киловатт.

6. Сысертский завод.

а) Закончен и пущен в действие новый генератор для мартена.

7. Полевской завод.

а) Закончено переоборудование на моторы прокатной и 20 января пущено в ход. Результаты получены вполне благоприятные.

б) Начато шурупное производство на вновь установленных шурупных станках.

8. Верх-Нейвинский завод.

а) Окончена электрическая станция.

б) Проведена электрофикация цехов завода.

в) В механической произведена установка станков и выброска старых по обточке валков.

г, Закончена оборудованием литейная и пущена в ход.

ТАБЛИЦА

производительности заводов Екатеринбургского района по доменному производству за январь-сентябрь 1921 года.

Доменное производство.

Назван. завода	Месяц	Число раб. дней.	ПОЛУЧЕНО			РЕЗУЛЬТАТЫ		
			В сутки	В месяц	С начала года	Из 100 пудов.	На 1 куб. арш.	На 1 корб. угля.
Бисертский зав.	Январь	Не	ра б о т а л и					
	Февраль	16	991,81	15869		34,16	1,09	10,98
	Март	31	1444,91	44792,20		38,59	2,98	16,48
	Апрель	27	1501,22	40533		42,83	3,16	17,47
	Май	Не	ра б о т а л и					
	Июнь	22	100	22002		43,26	2,50	13,80
	Июль	15	1250,87	18763		47,87	2,80	15,48
	Август	14	950,71	13310		43,54	2,21	12,21
	Сентябрь	30	1031,40	30942		46,48	2,38	13,18
	5,16	155	1201,36	36000	118621,20	41,90	2,64	14,63
1920 г. не было								
В.-Уфалейский . . .	Январь	Не	ра б о т а л и					
	Февраль	Не	ра б о т а л и					
	Март	32	1750,28	56009		40,44	2,75	15,26
	Апрель	30	2073,50	62205		41,73	3,34	18,48
	Май	31	2130,35	66041		42,69	3,68	20,33
	Июнь	30	2024,13	60374		45	3,85	21,32
	Июль	11	1902,54	20928		43,39	3,66	20,25
	Август	4	1165	4660		51,16	2,36	13,05
	Сентябрь	30	1983,33	59500		42,03	3,56	19,71
	5,6	168	1965,57	58967	330217	42	3,40	18,81
1920 г.			85,22	1482,09	126304	43,96	2,85	15,78
Билимбаевский 1920 г		159	1417		225.300	44,36	2,70	16,24
Северный "		19	783		14,892	42,96		19,14
Низе-Петровский "		159	426		67.747	41,88		13,33
Нижне-Сергачский "		140,2	1428		200.303	37,45		14,27
Режевской "		116	1652		141.30	50,03		16,66
			Итого в 1921 г.			516,42		
			Итого в 1920 г.			826,176		

ТАБЛИЦА

производительности заводов Екатеринбургского района

по мартековскому производству

за январь-сентябрь 1921 года.

Название завода	Месяцы	Число		Получено			Результаты				‰ ‰			
		Суток	Плавков	Плавков в сутки	В сутки	В плавку	В месяц	С начала года	На 1 п. дров	Из 100 пудов			Чугуна	Железа
										Слит. и от- лив.	Скардовн.	Трата		
Ревдинский завод	Янв.	22	56		2538	997	55836		160	81,33	14,05	4,62	72	28
	Февр.	13 ^{1/4}	34		2609	1017	34572—20		127	84,48	9,13	6,39	76	24
	Март	21 ^{1/4}	55		2768	1070	58829—20		174	91,32	6,24	2,44	65	35
	Апр.	23 ^{1/2}	55		2437	1041	57262—30		239	84,10	8,40	2,50	70	30
	Май	22	42		1974	1034	43422		199	88,71	8,23	3,06	79	21
	Июнь	12	19		1595	1007	19134—30		169	86,22	7,73	6,05	78	22
	3/8	114	261	2,70	2360	1031	70804	269057	178	86,95	9,23	3,82	82	18
	1920 год .	122	330		2703	999		329152	164	85,69	12,72	1,59	62	38
Сисертский завод	Янв.	Не ра ботал												
	Февр.	Не ра ботал												
	Март	23 ^{1/3}	51		1137	464	26471		134	75,06	16,88	8,06	65	35
	Апр.	14 ^{2/3}	30		863	432	12949		61	75,77	16,44	7,79	73	27
	Май	13 ^{1/2}	24		837	471	11293		53	77,13	14,11	8,76	73	27
	Июнь	28 ^{1/2}	62		869	399	24588		83	70,61	21,97	7,41	72	28
	2,66	80	173	1,92	844	436	28376	75481	82	73,96	18,16	7,88	70	30
			158		1231	643		100980	98	81,40	9,72	8,88	64	36
Северский завод	Янв.	20 ^{1/2}	51		1085	436	22251		105	80,31	10,79	8,90	64	36
	Февр.	20 ^{1/4}	50		1106	448	22405		161	77,66	13,71	6,63	66	34
	Март	Не ра ботал												
	Апр.	22	53		984	409	21655		155	80,20	13,90	5,90	66	34
	Май	15 ^{1/2}	36		833	359	12908		103	77,38	14,62	8,—	72	28
	2,60	78 ^{1/4}	190	2,43	1015	417	30469	79220	129	79,61	13,10	7,29	66	34
	1920 год .	144	336		1079	464		155935	127	80,29	13,51	6,20	63	37
Нижне-Уфалейск	Февр.	12,34	39		2230	741	28918		205	80,18	14,69	5,13	64	36
	Март	27,79	89		2380	743	66142		187	78,77	16,17	5,06	70	30
	Апр.	24,85	87		2684	864	75137		233	91,54	6,21	2,26	78	22
	Май	18,18	64		1606	625	39991		141	79,62	15,33	5,05	68	32
	Июнь	19,44	67		1355	568	38065		123	81,12	15,59	3,29	64	36
	Июль	2,66	9		1172	683	4431		113	72,05	23,58	4,37	63	37
	3,52	105,66	355	3,36	1981	712	71785	252684	164	82,57	13,22	4,21	70	30
	1920 год .	57,4	185		2306	713		131984	142	77,15	19,13	3,72	66	34
Нижне-Сергинский	Янв.	27,4	65		1771	747	4532—25		201	87	7,12	5,88	62	38
	Февр.	13,5	33		1621	663	21888—15		255	82,67	8,95	8,38	68	32
	Март	29,66	67		1635	724	48482—10		203	89,90	7,48	2,62	77	23
	2,33	70,56	165	2,34	1671	715	50597	118903	209	86,79	7,57	5,64	69	31
		152,17	356		1637	700		249151	177	83,90	9,24	6,86	69	31
Нязе-Петровский	Янв.	21	39	1,85	1516	816	41278	31835	209	83,86	11,23	4,91	71	29
	1920 год .	55	111		1526	763		84703	122	83,84	14,20	1,96	70	30
Верх-Исетский	1920 г.	7	10		1466	1026		10965	173	81,76	5,60	12,64	67	33
Итого	1920 г.							827180						
	1920 г.							1204635						

ТАБЛИЦА

производительности заводов Екатеринбургского района по прокатке черновых продуктов за январь—сентябрь 1921 года.

Прокатка черных продуктов.

Название завода.	Название железа.	Месяц.	Число станков.	Суток.	Смен.	П О Л У	
						Б смен.	В смену.
Сысертский зав.	Кв. загот.	Январь.	1	6,66	20	856	285
Северский зав.	Кв. загот.	1920	—	—	—	—	—
		Февраль.	1	14,25	43	1296	429
		Март.	—	16	48	1388	463
		Апрель.	—	16,75	50	1167	362
		Май.	—	Не работали.		—	—
		Июнь.	—	19	—	1028	—
Н. Уфалейский зав	Сутунка.	1920	—	66	198	1208	—
		Июнь.	1	14	—	1887	—
		Июль.	1	8	—	1701	—
		1920	—	22	—	1820	—
Назепетровский	Сутунка.	Март.	1	4	16	1228	307
		Апрель.	1	11	44	1385	346
		1920	—	15	60	1343	—
Н. Сергинский	Сутунка.	Май.	1	5	15	1370	440
		Июнь.	1	7 1/2	22,5	1058	353
		1920	—	—	—	—	—
В. Сергинский	Калая.	Январь.	1	5,66	17	2072	—
		Февраль.	1	9	27	1998	—
		Март.	1	4,33	13	1507	—
		Апрель.	1	6,66	20	1694	—
		Май.	—	Не работали.		—	—
		Июнь.	1	6,66	20	1830	—
		Июль.	—	3	9	1120	—
		Август.	—	Не работали.		—	—
		Сентябрь.	1	1,66	5	825	—
		1920	1	37	111	576	192
		1920	—	—	—	—	—
В. Исетский	Сутун.	1920	—	—	—	—	—
Шайтанский	Сутун.	1920	—	—	—	—	—
Ревдинский	Сутун.	1920	—	—	—	—	—
						Итого 1921 год	
						1920 год	

Ч Е Н О.		Р Е З У Л Ь Т А Т Ы.				
В месяц.	С начала года.	На 1 куб дров.	И з 1 0 0 п у д о в.			
			Сходн.	Брак.	Обрез.	Трата.
—	5704	107	86.76	—	6,61	6,63
—	71316					
18468	—	180	80,39	—	12,87	6,74
19724	—	263	73,48	9 25	10,82	6,45
18091	—	194	75,06	6,05	10,89	8
18752	—	186	77,35	3,21	11,51	7,93
—	75035	203	76,44	4,81	11,49	7,26
—	102348					
26424	—	367	87 62	—	6 65	5,73
18609	—	400	86,41	—	8,77	4,82
—	40033	378	87,20	—	7,38	5,42
—	173910					
4910	—	84,65	85,28	—	9,40	5,32
15231	—	145	85,83	—	9,22	4,90
—	20141	124	83,44	—	9,26	7,20
6604	—	253	85,80	—	9,70	4,5
7938	—	239	80,92	—	14,05	5,03
—	14542					
—	10000					
11730	—	267	82,62	—	8,74	8,64
17895	—	381	89,55	—	3,24	7,21
6528	—	297	87,94	—	4,71	7,35
11280	—	262	83,30	—	6,66	10,04
12205	—	284	83,96	—	6,04	10
4861	—	450	85,20	—	4,20	10,60
1376	—	98	80,90	—	9,30	9,80
—	65875	292	85,50		5,70	8,80
—	92439					
—	94875					
—	2206					
—	12007					
	221330					
	559101					

Т а б л и ц а

производительности заводов Екатеринбургского района по прокатке котельного железа (необрезанное) за январь-сент. 1921 г.

Название завода.	Месяцы.	Число станков.	Суток у станков.	Получено.					Результаты.				
				С м е н.	В сутки на 1 стан.	В смену	В месяц.	С начала года.	На 1 куб дров	Из 100 пудов.			
										Годн.	Брак.	Обрезк.	Траты.
Н.-Сергинский зав.	Май . .	1	10,16	—	1841	—	18711		306	94	—	—	5,5
	Июнь . .	1	18,13	—	1861	—	33818		302				
			1	—	1183	—	1183	53712	203				

Т а б л и ц а

производительности заводов Екатеринбургского района по прокатке пильной заготовки за январь—сентябрь 1921 г.

Название завода.	Месяцы.	Число станков.	Суток у станков.	С м е н.	В сутки на 1 стан.	В смену	В месяц.	С начала года.	На 1 куб дров.	Результаты.			
										Из 100 пудов.			
										Годн.	Брак.	Обрезк.	Траты.
Ильинский завод .	Март . .	1	5,33	—	75	—	398	—	33	95,93	—	—	—
	Апр. . .	1	19,33	—	81	—	1507	—	48	97,03	1,67	—	1,30
	Май . .	1	18,33	—	40	—	734	—	41	95,70	2,64	—	1,66
	Июнь . .	1	366	—	42	—	154	—	33	92,49	5,40	—	2,11
		1	46,66	—	61	—	—	2854	42	96,27	1,89	—	1,84
Михайловский зав.	Янв. . .	1	—	—	—	—	4322	—	—	99,21	—	—	0,76
	Июнь . .	1	—	—	—	—	56 0	—	—	91,32	—	0,93	—
	Июль . .	1	—	—	—	—	6705	—	—	100	—	—	—
		1	45,16	—	370	—	—	16697 1955	269	93,33	—	0,47	6,04

Т А Б Л И Ц А

производительности заводов Екатеринбургского района по прокатке листового кровельного железа
за январь — сентябрь 1921 год.

И з в а н и е завода.	Месяцы.	Число станков.	Суток у станк.	Смен.	П о л у ч е н о .				Р е з у л ь т а т ы .				
					В сутки на 1 ст.	В смену.	В месяц.	С ра- чала года.	На 1 куб дров.	Из 100 пудов.			
										Годн.	Брак.	Обрез.	Траты.
Ильинский зав. . .	Июнь . . .	1	—	—	—	—	2334						
	Июль . . .	1	—	—	—	—	58						
В. Уфалейск. зав. .		1	—	—	332	—	—	2392	96	88,99	4,57	5,33	1,21
	Январь . .	1	31	—	488	—	13786	—	326	81,07	2,18	5,82	10,98
	Февраль . .	1	12	—	537	—	5833	—	348	77,06	2	6,07	11,42
	Июнь . . .	1	8	—	366	—	2225	—	244	69,40	2,81	19,08	8,65
	Июль . . .	1	10,5	—	367	—	3112	—	241	74,79	2,36	12,85	10
	Сент. . . .	1	10	—	478	—	4170	—	398	79,76	3,22	8,39	8,03
		1	71,5	—	463	—	—	29126	316	78,97	2,34	8,26	10,43
Михайловский зав.	Январь . .	—	—	—	—	—	1650	—	—	—	—	—	—
	Февраль . .	1	14,40	—	420	—	3527	—	207	99,07	—	0,93	—
	Март . . .	1	10	—	399	—	3982	—	332	92,62	—	7,38	—
	Апрель . .	1	10	—	358	—	3816	—	358	96,88	—	3,12	—
		1	34,40	—	396	—	—	12976	240	95,41	—	4,59	—

Т а б л и ц а

производительности заводов Екатеринбургского района по прокатке и протяжке труб за январь - сентябрь 1921 года.

П Р О Т Я Ж К А Т Р У Б.

Название завода.	Месяцы.	Число суток.	П о л у ч е н о .			На 1 куб. дров.
			В смену.	В месяц.	С начала года.	
Шайтальский зав. . . .	Январь . . .	25,5	11,12	667		
	Февраль . . .	27	13,49	1093		
	Март . . .	28	13,67	1258		
	Апрель . . .	25,25	15,19	1550		
	Май . . .	18	21,04	1352		
	Июнь . . .	25	17,37	1737		
	Июль . . .	11	15	501		
		159,75	15,32	—	8158	23
	1920 г. . .	—	—	—	4123	

П Р О К А Т К А Т Р У Б.

Название завода.	Месяцы.		Получено.			Годное.	Б.ак.	Обрезки.	Трата.	На 1 куб. горюч.
			В сутки.	В месяц	С на- чала года					
Шайтанка . . .	Январь . .	19	44,15	1098	—	75,66	5,83	2,06	16,45	23
	Февраль . .	28	57,9	2084	—	83,31	3,43	1,48	11,78	30
	Март . . .	28	54,72	1680	—	79,81	4,08	3,62	12,49	49
	Апрель . .	26	41,2	1509	—	75,13	3,03	4,75	17,09	41
	Май . . .	14	42,67	915	—	80,81	3,5	1,45	14,24	27
	Июнь . . .	16	45	826	—	77,56	3,37	2,79	16,28	47
	Июль . . .	4	12	108	—	59,8	24,79	—	15,41	21
		131	47	—	8820	78,72	4,16	2,59	14,53	34
	1920 г. . .	—	—	—	4607	—	—	—	—	—

ТАБЛИЦА

производительности заводов Екатеринбургского района по гвоздарному производству
за январь—сентябрь 1921 года.

Название завода.	Месяцы.	Раб. числ. дней.	Действ. станков.	Получено.					Из 100 пудов.		
				В сутки на 1 станок			В месяц всего.	С начала года.	Гвоздей.	Обрезков.	Траты.
				Крупн.	Средн.	Мелкий.					
Полевской зав.	Январь	19	7	8,55	7,08	0,31	1992	—	91,82	3,92	4,26
	Февраль	22	7	12,31	8,95	0,89	2924	—	96,51	2,33	1,16
	Март	22 1/2	7	10,61	11,61	0,09	3450	—	95,30	3,76	0,94
	Апрель	21	7	11,75	11,14	0,19	2724	—	95,23	3,67	1,10
	Май	18	7	7,32	7,92	0,05	1652	—	96,54	2,34	1,12
	Июнь	22	7	8,81	7,73	0,44	2309	—	93,12	5,27	1,61
	Июль	10	7	9,43	5,32	0,89	970	—	95,10	4,43	1,47
	1920 г.	135 1/2	7	10,04	8,87	0,26	—	16021	94,25	3,57	1,56
	1920 г.	266,83	7	10,58	8,52	0,38	—	22103	95,66	2,76	1,58
	В -Сергинский зав.	Январь	23	11	11,50	11,18	2,19	2231	—	96,96	1,96
Февраль		25	10	14,97	11,7	2,38	2810	—	97,05	1,73	1,22
Март		24	11	18,78	9,67	3,18	2898	—	97,51	1,35	1,14
Апрель		26	11	8,86	5,18	1,12	1560	—	96,62	1,45	1,63
Июнь		7	5	4,59	5,57	2,65	161	—	97,42	1,29	1,29
Июль		8	6	11,94	6,16	1,64	282	—	97,57	1,40	1,03
1920 г.		113	11	12,46	7,65	2,33	—	9940	97,02	1,62	1,36
1920 г.		256	11	12,40	7,6	5,2	—	29126	96,27	1,52	2,21
Атигский зав.	Март	1,33	1	—	—	—	7—23	—	98,70	0,65	0,65
	Апрель	1,83	2	—	10,60	2,62	22—38	—	94,92	2,18	2,90
	Август	1,86	5	40,62	14,65	5,86	142—38	—	96,44	2,38	1,19
	Сентябрь	5,14	6	34,95	14,47	48,84	727—14	—	97,28	2,13	1,59
	1920 г.	10,16	6	35,65	17,65	59,31	—	900—09	96,40	2,15	1,45
	Итого, 1921 г.	26861—09									

Итого, 1921 г. 26861—09
1922 г. 51229

ТАБЛИЦА

производительности заводов Екатеринбургского района по листоотделочному производству за январь—сентябрь 1921 года.

Название завода.	Месяц.	Получено				Из 100 пудов.						На 1 куб дров.
			В сутки	В месяц.	С начала года.	1-го сорта.	2-го сорта.	Брак у.		Обрезк.	Траты.	
								Кров.	Пол.			
Ильинский зав. .	Июль . . .	4,66	356	—	1658	4,54	25,95	27,09	14,06	13,71	14,65	82
	1920 г. . .	35	647	—	22641	4,98	46,94	24,89	5,29	13,51	4,39	192
В.-Уфалейск. зав.	Январь . .	13	1099	14287	—	43,26	32	5,28	7,93	9,51	1,96	484
	Февраль . .	13,5	1200	16204	—	39,02	33,07	6,26	11,30	8,69	1,66	499
	Июль . . .	5,75	1035	5950	—	30,89	29,17	6,21	21,42	10,54	1,77	495
		32,25	1130	—	36441	39,35	31,99	5,87	11,66	9,34	1,79	492
	1920 г. . .	52	938	—	49000	38,88	30,87	6,91	10,92	10,71	1,71	419
Мпхайловск. зав.	Март . . .	13,50	382	5157	—	5,80	60,94	9,51	13,83	5,92	2,10	234
	Апрель . .	12	450	5400	—	1 00	51,71	6,36	7,53	28,12	4,38	338
		25,50	414	—	10557	3,50 5,22	49,75 0,22	7,66 0,33	10,94	18,94	3,44	278
	1920 г. . .	29,6	656	—	19420	21,20	58,46	5,27	15,07	9,20	2,13	252
В.-Исетский зав.	1920 г. . .	122	828	—	100999	56,07	19,1	9,03	5,55	9,25	1	283
Шайтанский .	1920 г. . .	28	472	—	13213	6,68	36,24	18,25	23,55	11,36	3,32	244
Няве-Петровск. .	1920 г. . .	6	466	—	2719	31,02	43,30	3,94	9,20	6,54	3,12	136

Итого 1921 г. . . 48658
1920 г. . . 207993

Т а б л и ц а.

производительности заводов Екатеринбургского района по протяжке проволоки за январь—сентябрь 1921 года.

Месяцы.	Число	Получено.			Из 100 пудов.						
		В сутки.	В месяц.	С на- чала года	Пров	Брак.	Обрез.	Трат.			
Полевской з.	Январь .	—	—	163	2073	—	93,91	3,45	1,76	0,88	
	Февраль .	—	—	340	4758	—	97,20	0,82	1,45	0,53	
	Март .	—	—	360	5718	—	97,22	0,76	1,37	0,65	
	Апрель .	—	—	381	5165	—	96,52	0,83	1,90	0,75	
	Май .	—	—	208	2387	—	96,33	1,57	1,35	0,75	
	Июнь .	—	—	240	2887	—	97,32	0,44	1,32	0,92	
	Июль .	—	—	301	2083	—	96,26	1,88	0,92	0,94	
	12	—	—	288	—	24440	96,63	1,15	0,48	0,74	
		—	—	24,23	—	—	—	—	—	—	
В 1920 г.	—	123,91	335,34	—	44031	95,75	1,49	1,54	1,22	24,64	
В.-Сергия. з.	Январь	15	—	194	4460	—	96,73	—	2,15	1,12	
	Февраль	15	—	236	5893	—	97,89	—	1,52	0,59	
	Март	15	—	190	4550	—	97,17	—	1,98	0,85	
	Апрель	15	—	107	2616	—	95,70	—	1,93	2,37	
	Май	—	Н е	р а	б о	т а	л и.	—	—	—	
	Июнь	11	—	81	1213	—	94,74	—	2,73	2,53	
	Июль	11	—	—	691	—	93,97	—	4	2,03	
	—	—	—	—	—	19424	—	—	—	—	
	—	—	268	164,36	—	44050	98,54	—	0,74	0,72	10,95
Атигский з.	Март	15	2	166	143	—	97,37	—	0,88	1,75	11,09
	Апрель	15	367	167	613	—	96,50	—	1,17	2,33	10,44
	Май	22	2,62	173	452	—	98	—	1	77	7,93
	Июнь	22	5,52	133	770	—	98,60	—	0,70	1	6,67
	Июль	22	1,52	—	225	—	98	—	0,77	0,77	6,68
	Август	19	1,57	—	343	—	98,90	—	0,70	0,20	11,50
	Сентябрь	19	6,16	—	1016	—	98,68	—	0,66	0,66	—
Итого По смете	19	22,79	—	—	—	—	—	—	—	—	—
	18	—	—	—	—	—	—	—	—	—	—
В 1920 г.	—	—	281,94	—	2051	48,52	—	0,63	0,85	16,50	—
Кыштымск. з.	Январь .	8	21	51	1080	—	92,65	—	5,55	1,08	6,43
	Февраль	6	22,5	66	1476	—	95,2	—	3,70	1,10	10,94
	Март .	8	23	88	2017	—	94,32	—	4,63	1,05	10,96
	Апрель	7	20,5	157	3217	—	95,6	—	3,5	0,9	22,17
	Май .	6	9	42	380	—	96,4	—	2,8	0,8	7,05
	6	96	85	—	8170	94,83	—	4,07	1,1	14,18	—
В 1920 г.	—	179	—	—	9875	95,18	—	3,49	1,33	13,79	—

Т А Б Л И Ц А

производительности заводов Екатеринбургского района по чугуно-литейному производству за январь—сентябрь 1921 года.

Название завода.	Месяцы.	Число печей.	Суток.	Получено		Из 100 пудов.				На 1 куб. арш. угля.
				В месяц.	С начала года.	Отлив.	Брак.	Литники.	Трага.	
В.-Исетский з.	Январь.	1	21	721	—	72,39	7,83	14,66	5,12	1,54
	Февраль.	—	24	914	—	77,61	4,03	14,30	7,16	1,45
	Март.	—	25	867	—	77,94	6,42	10,61	5,63	1,71
	Апрель.	—	24	850	—	79,61	2,07	13,10	5,22	1,59
	Май.	—	14	238	—	83,51	3,51	7,02	5,96	1,65
	Июнь.	—	24	252	—	57,99	2,54	35,48	3,99	1,16
	Июль.	—	12	515	—	87,73	0,68	5,12	6,47	1,68
	Август.	—	—	190	—	—	—	—	—	—
	—	—	145	—	4307	76,82	4,32	13,18	5,68	1,68
	1920	—	—	—	11036	—	—	—	—	—
В.-Нейвинский	Январь.	1	23	677	—	83,96	2,41	30,48	3,15	4,35
	Февраль.	1	23	794	—	87,4	6,09	23,60	3,17	—
	Март.	1	27	586	—	59,49	2,49	31,39	6,63	4,30
	Апрель.	1	24	1116	—	73,56	2,94	21,03	2,47	4,13
	Май.	1	22	820	—	50,53	16,61	28,80	4,6	2,77
	Июнь.	1	24	2028	—	63,49	5	23,45	8,6	2,52
	Июль.	1	13	806	—	58,61	2,97	29,86	8,56	2,36
	Август.	1	26	118	—	61,52	—	19,79	18,69	2,46
	Сентябрь	1	26	1285	—	63	3,08	25,28	8,61	2,67
	—	1	207	—	7731	64	4,35	25,65	5	2,87
Билимбаевский.	1920	—	—	—	7562	—	—	—	—	—
	Январь.	1	20	3174	—	65,23	—	24,67	10,1	2,83
	Февраль.	1	24	3943	—	65,32	9,25	15,25	10,14	2,67
	Март.	1	24	3321	—	61,49	10,37	18,9	9,24	3
	Апрель.	1	24	3321	—	69,11	5,25	16,16	9,48	2,88
	Май.	1	18	1308	—	63,84	10,31	15,29	10,56	2,27
	Июнь.	1	24	626	—	48,94	16,76	23,26	11,04	1,39
	Июль.	1	12	308	—	56,98	12,5	20,52	10	1,6
	—	1	146	—	16001	64,42	10,91	14,84	9,83	2,69
	1920	—	—	—	18146	—	—	—	—	—
Ревдинский	Январь.	1	14	859	—	87,7	2,3	—	10	На 1 кор. угл. 15,3
	—	1	8	69	—	20	—	70	10	10,7
	—	—	—	—	—	—	—	—	—	На 1 куб. арш. 2,3
	Февраль.	1	24	1535	—	88,8	1,2	—	10	2,3
	Март.	1	23	978	—	87,3	3,60	—	9,1	1,08
	Апрель.	1	20	681	—	89	36	—	7,2	1,72
	Май.	1	12	593	—	90,3	—	—	9,7	1,88
	Июнь.	1	23	621	—	81,3	9,7	—	9	1,43
	Июль.	1	18	549	—	72,14	13,9	—	9,1	1,04
	Август	1	13	346	—	75,2	17,1	—	7,7	1,09
Бисертский	Сентябрь	1	19	550	—	71,28	14,27	5,19	9,26	1,24
	№ 2.	1	8	72	—	10,23	5	14,29	10,48	0,70
	—	1	160	—	7016	85,15	5,52	0,55	9,10	1,79
	1920	—	—	—	8506	—	—	—	—	—
	Январь.	1	21	1167	—	81	5	9,25	4,75	—
	Февраль.	1	24	803	—	78,50	7,72	9,01	4,77	—
	Март.	1	11	204	—	78,80	2,54	13,94	4,72	—
	Апрель.	1	19	339	—	76,33	5,20	13,1	4,96	—
	—	1	73	—	2513	79,34	5,72	10,15	4,79	1,89
	1920	—	—	—	дом. 3609	—	—	—	—	—
	—	—	—	—	8885	—	—	—	—	—


Название завода.	Месяцы.	Число печей.	Получено.		Из 100 пудов.				На 1 куб. арш. угля.		
			Суток.	В месяц. С начала года.	Отлив.	Брак.	Литники.	Трата.			
Сысертский з.	Январь.	—	20	1310	—	60,75	8,12	20,46	10,67	—	
	—	—	6	298	—	51,18	—	31,27	14,55	—	
	Февраль.	—	22	1445	—	65,9	4,67	19,67	9,96	—	
	—	—	2	66	—	23,57	—	61,43	15	—	
	Март.	—	25	1805	—	68,48	2,13	19,14	0,25	—	
	—	—	8	226	—	20,73	1,11	62,65	1,51	—	
	Апрель.	—	23	1342	—	65,40	4	20,37	10,23	—	
	—	—	2	138	—	46,76	—	17,5	12,5	—	
	Май.	—	20	691	—	63,74	1,66	24	10,60	—	
	—	—	2	160	—	57,14	—	27,86	5	—	
	Июнь.	—	29	781	—	69,36	—	20,34	10,30	—	
	Июль.	—	14	358	—	63,48	—	21,64	11,88	—	
Северский.	—	2	153	—	7730	65,43	3,66	20,52	10,30	—	
	—	1	20	—	888	35,60	0,47	48,78	15,15	—	
	—	—	—	—	8619	—	—	—	—	—	
	1920	—	—	—	17462	—	—	—	—	—	
	Январь	1	20	422	—	78,73	—	10,91	10,36	—	
	Февраль	1	24	277	—	78,03	—	11,97	10	—	
	Март.	1	23	587	—	85,07	—	5,47	9,46	—	
	Апрель	1	21	273	—	8,06	—	9,97	9,97	—	
	Май.	1	7	99	—	79,2	—	10,8	10	—	
	Июнь.	1	24	632	—	70,22	—	19,78	10	На 1 к. На 1 к. ко са. ар. угл.	
	Июль.	1	9	179	—	61,81	—	28,19	10	—	
	1920	1	128	—	2469	76,27	—	13,79	9,94	5,02 1,31	
В.-Уфалейский.	—	—	—	—	401	—	—	—	—	—	
	Январь	1	27	1751	—	77,42	10,84	—	11,74	—	
	Февраль.	1	24	1488	—	78,32	7,71	—	13,97	1,71	
	Март.	1	22,5	1401	—	85,95	5,40	—	8,65	1,77	
	Апрель.	1	10	561	—	87,58	4,68	—	7,74	1,77	
	Май.	1	8	467	—	88,11	3,02	—	8,87	1,77	
	—	1	91 1/2	—	3067	82,15	6,82	—	11,03	1,7	
	Дом.	ев.	лит.	—	7422	—	—	—	—	—	
	—	—	—	—	13188	—	—	—	—	—	
	1920	—	—	—	19476	—	—	—	—	—	
	Кыштымский.	Январь.	1	21	1666	—	50,79	16,31	28,75	4,15	2,76
		Февраль.	1	22,5	2210	—	51,78	8,48	35,52	4,22	2,71
Март.		1	20	1693	—	48,53	12,96	34,46	4,05	2,56	
Апрель.		1	20	1200	—	50,74	16,07	29,05	4,14	2,53	
Май.		1	7	252	—	55,51	11,01	28,85	4,63	2,86	
—		—	90,5	—	7021	50,87	12,84	32,33	4,16	2,66	
1920		—	—	—	17466	—	—	—	—	—	
Н. Сергинский.		Январь.	1	1,66	806	—	57,58	3,78	33,57	5,07	На 1 куб дров. 64,68
		Февраль.	1	1,33	621	—	54	2,34	38,69	4,95	46
		Март.	1	1,66	747	—	55,33	2,44	37,28	4,95	41,33
		Апрель.	1	1,33	530	—	55,78	1,57	37,57	5,05	37,85
		Май.	1	0,33	90	—	60	2	33,33	4,67	45
	Июнь.	1	1	412	—	63,38	5,39	26,30	4,93	55,85	
	Июль.	1	0,33	136	—	61,40	37,60	6	5	45,33	
	—	1	7,63	—	3342	54,54	7,87	30,39	5	44,56	
	1920	—	—	—	6754	—	—	—	—	—	

На 1 куб. дров.

64,68
46
41,33
37,85
45
55,85
45,33
44,56

Название завода.	Месяцы.	Число печей.	Суток.	Получено.		Из 100 пудов.				На 1 куб. арш. угля.	
				В месц.	С начала года.	Отлив.	Брак.	Литники.	Трата.		
Каслинский з.	Январь.	—	—	6338	—	47,53	—	49 70	3,07	2 69	
	Февраль.	—	—	8118	—	50,72	—	46,01	3,27	2 39	
	Март.	—	—	356	—	52,72	—	41,74	2,54	1,78	
		№ 4	—	—	7293	—	45,19	—	51,78	3,03	1,86
	Апрель.	№ 4	—	747	—	69,79	—	26,08	4,13	2,77	
		№ 2	—	—	5432	—	45 83	—	51,89	3,28	2,00
	Май.	№ 4	—	287	—	54	—	43	3	1,55	
		№ 2	—	—	4445	—	41,62	—	55,37	3,01	2,17
	Июнь.	№ 4	—	159	—	66,25	—	30	3,75	2,94	
		№ 2	—	—	4208	—	41,23	—	52,57	3,20	2,46
	Июль.	№ 4	—	116	—	57 78	—	44,89	3 33	2,53	
		№ 2	—	—	284	—	46,12	—	50,41	3,47	2,51
	Август.	№ 4	—	134	—	54 40	—	43,20	3,40	2,72	
		№ 2	—	—	2040	—	40,74	—	55,49	3,77	1,94
	Сентябрь	№ 4	—	—	339	—	52,51	—	43,10	4,39	1,98
		№ 2	—	—	3401	—	36 32	—	59,73	3,95	1,85
		№ 3	6	—	465	—	55,09	—	41,59	3,32	2,64
		№ 2	1	—	—	44117	44,83	—	51,90	3 27	2,18
		№ 4	—	30	—	2605	58,05	—	38,40	3,55	2,26
		1920	—	—	—	46 20 91176	—	—	—	—	—
Михайловский.	Январь.	—	—	717	—	54,87	—	39,82	5,31	47,80	
	Февраль.	—	—	962	—	53,34	—	46 66	4,40	74,85	
	Март.	—	—	1029	—	51,32	—	38,41	6,04	75	
	Апрель.	—	—	758	—	40,98	—	50,01	6,01	44,04	
	Май.	—	—	293	—	62,45	—	31,60	6,05	60,51	
	Июнь.	—	—	657	—	55,21	—	38,82	5,97	72,33	
	Июль.	—	—	200	—	37,14	—	—	5 51	58,57	
		—	—	—	4617	50,41	—	44	5,59	50,55	
	1920	—	—	—	5461	—	—	—	—	—	
	Каменский.	Январь.	1	21	3469	—	51,06	25,58	19,62	3,74	—
Февраль.		1	24	4260	—	51,6	26,24	17,96	3,26	—	
Март.		1	25	6438	—	62,4	21,6	12,29	3,68	—	
Апрель.		1	23	2704	—	54,85	24,35	18,16	2,64	—	
Май.		1	24	4666	—	57,47	15,37	15,77	2,4	—	
Июнь.		1	23	3779	—	60,07	25 85	11,44	2,61	—	
Июль.		1	13	2008	—	71,76	16,01	3,72	2,51	—	
Август.		1	4	59	—	31,26	24,81	39,37	4,56	—	
Сентябрь		1	12	235	—	34,88	17,58	42	5,44	—	
1920		—	169	—	28617	57,12	23,90	15,89	3,09	—	
Итес	Январь.	1	3	822	—	82,18	0,21	11,80	5,81	4,25	
	Февраль.	1	3	667	—	76,26	1,33	14,36	7,80	3,36	
	Март.	1	3	761	—	72,27	0,79	17,82	7,12	2,75	
	Апрель.	1	3	881	—	73,54	7,15	12,52	6,59	5,73	
	Май.	1	3	650	—	62,20	0,48	30 33	6,99	4,59	
	Июнь.	1	5	1333	—	79,37	1,19	8,94	6,43	4,44	
	Июль.	1	1	343	—	90,35	2,56	1,99	5,10	5,10	
	Август.	1	3	840	—	82,37	—	11,74	5,89	4,61	
	Сентябрь	1	4	909	—	77,46	—	17,87	7,76	4,15	
	1920	—	—	—	7267	—	—	—	среднее	4,59 ар. 216,02	

Название завода.	Месяцы.	Число печей.	Сток.	Получено		Из 100 пудов.				На 1 куб. арш. угля
				В месл.	с начала года.	Отлив.	Брак.	Литвиев.	Трата.	
Н.-Петровский	Январь.	1	11	913	—	41,35	22,55	30,07	6,03	На 1 куб. др.-в.
	Февраль.	1	10	872	—	44 15	1,68	36,95	6,22	24,51
	Март.	1	12	262	—	44 71	—	45,85	9,98	41,27
	Апрель.	1	4	535	—	Све	д е	ний	нет	36,85
		—	37	—	3582	45,18	—	30,42	7,55	—
	1920	—	—	—	1555	—	—	—	—	34,73
Артинский.	Январь.	1	18	572	—	72,51	4,93	18,84	3,72	На 1 куб. арш. угля.
	Февраль.	1	16	531	—	7,84	3,94	14,22	9	—
	Март	1	18	410	—	67,46	8,65	19,89	4	—
	Апрель.	1	15	352	—	—	—	—	—	—
	Май.	1	14	325	—	79,80	7,04	16,29	3,87	—
	Июнь.	1	13	235	—	61,84	6,54	27,58	4,04	—
	Июль.	1	4	93	—	74,84	0,64	20,20	4,32	—
	Август.	1	7	197	—	58,62	9,24	28,08	4,05	—
	Сентябрь	1	14	259	—	78,86	3,82	12,71	4,61	—
		—	11	—	2974	68,85	6,17	21,01	3,97	1,73
	1920	—	—	—	7143	—	—	—	—	—
Нейво-Рудянский.	1920	—	—	—	7738	—	—	—	—	—
Шайтанский . . .	1920	—	—	—	13897	—	—	—	—	—
Режевской. . . .	19 0	—	—	—	1942	—	—	—	—	—
ИТОГО . . .	1921	—	—	—	169534	—	—	—	—	—
	1920	—	—	—	284719	—	—	—	—	—



ТАБЛИЦА

производительности заводов Екатеринбургского
района по производству сортового железа и
катавой проволоки.

За январь—сентябрь 1921 год.

Сортовое железо и катаная проволока.

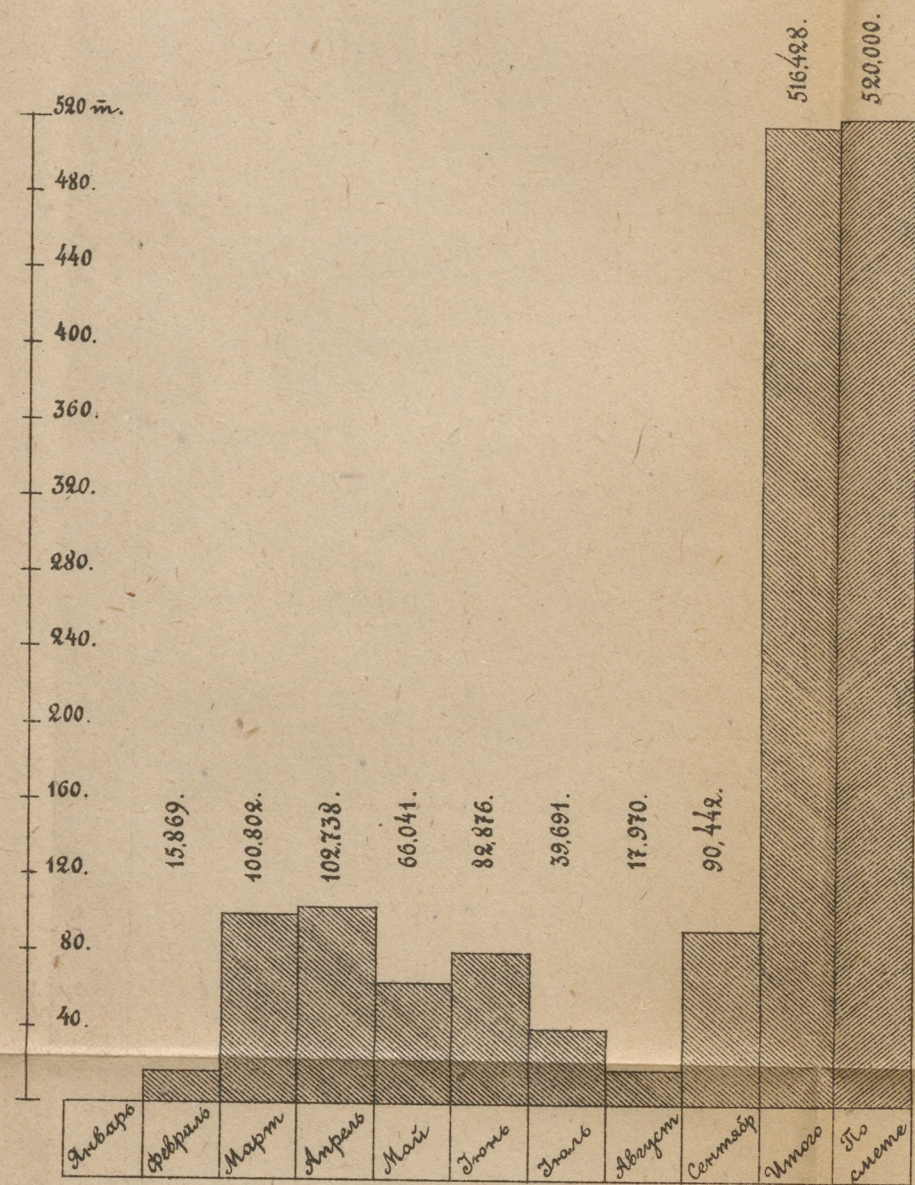
Название завода.	Месяцы.	Название железа.	Число.			Получено.				Результаты.				
			Ста- нов.	Суток.	Смен.	В смену.	В сутки.	В месяц.	С начала года.	На 1 куб. аров.	Сходной.	Браку.	Обреза.	Траты.
Ревдинский зав.	Январь	Ср. сор. . .	1	3,13	6,25	—	2310	7229	—	258	80,10	—	17,57	2,33
		Мл. сор. . .	1	11,75	23,5	—	2234	26253	—	223	78,18	—	19,21	2,01
		Кр. сор. . .	1	1	2	—	3118	3118	—	346	78,85	—	18,16	2,99
	Февраль	Ср. сор. . .	1	4,88	9,75	—	2752	13414	—	319	80,34	—	16,66	3
		Мл. сор. . .	1	10,25	20,5	—	1617	16568	—	269	81,76	—	15,24	3
		Кр. сор. . .	1	8,37	16,75	—	2820	23603	—	347	79,11	—	17,94	2,95
	Март	Ср. сор. . .	1	1,37	2,75	—	2356	3240	—	260	80,17	—	17,3	3
		Мл. сор. . .	1	1,38	2,75	—	2584	3508	—	296	82,22	—	14,38	3
		Кр. сор. . .	1	3	6	—	2675	8025	—	446	76,30	—	20,7	3
	Апрель	Ср. сор. . .	1	4,88	9,75	—	2124	10360	—	241	73,57	—	23,43	3
		Мл. сор. . .	1	3,25	6,5	—	2118	6883	—	313	80	—	17	3
		Кр. сор. . .	1	5	10	—	2447	12235	—	326	76	—	21	3
	1921 г.	Ср. сор. . .	1	14,25	28,5	1200	2403	34243	—	273	78,08	—	19,06	2,86
		Мл. сор. . .	1	26,62	53,25	1000	2000	53212	—	249	79,77	—	17,42	2,81
		Кр. сор. . .	1	17,37	34,75	1352	2704	46981	—	353	77,76	—	19,24	3
	1920 г.		1	131,38	—	—	2813	—	134436 369582	250	82,05	—	15,16	2,79
Сысертский зав.	Январь	Ср. сор. . .	1	0,66	2	151	455	300	—	50	80,96	0,74	2,71	15,59
		Мл. сор. . .	1	9	27	241	724	5940	6240	93	77,12	7,52	3,10	12,16
	1920 г.		1	83	—	—	404	—	33515	90	64,44	6,03	20,95	8,58
Верх.-Сергинский зав.	Январь	Ср. сор. . .	1	3,33	10	406	1217	4053	—	156	91,66	—	1,58	6,76
		Мл. сор. . .		4	12	361	1083	4296	—	140	88,26	0,79	4,35	8,74
	Февраль	Ср. сор. . .		1,33	4	386	1158	1528	—	193	95,50	0,70	—	3,80
		Мл. сор. . .		5,66	17	316	948	5125	—	179	80,83	3,81	4,90	10,46
	Март	Ср. сор. . .		5	—	566	1697	8483	—	283	89,81	—	1,77	8,42
		Мл. сор. . .		1,66	15	255	776	1247	—	142	86,90	2,10	7,30	3,70
	Апрель	Ср. сор. . .		1,33	4	172	517	688	—	86	81,60	—	4,62	13,78
		Мл. сор. . .		0,33	1	290	870	290	—	145	90,12	—	4,68	4,70
	Июнь	Ср. сор. . .		0,33	1	158	474	158	—	53	95,75	—	—	4,25
		Мл. сор. . .		1,33	1	209	627	209	—	684	82	—	6	12
	Сентябрь	Ср. сор. . .		1,33	1									
		Мл. сор. . .		1,33	1									
		Мелко-сор.		11,33	34	340	1020	—	14963	200	83	—	10	7
				12	36	332	966	—	11117	102	84,66	2,34	4,90	8,10

Название завода.	Месяцы.	Название железа.	Число.		
			Ста- нов.	Суток.	Смен.
Половской зав.	Январь	Провол. . .	1	6,66	20
	Февраль	"	1	8,66	26
	Март	"	1	11	33
	Апрель	"	1	12,33	37
	Июнь	"	1	11,33	34
	Июль	"	1	6,66	6,66
			—	56,66	170
	1920 г.	Сор. и пр.	—	83,33	—
	Январь	Провол. . .	1	10,66	32
	Февраль	"	1	16,33	49
Северский зав.	Март	"	—	25,66	79
	Апрель	"	—	10,66	32
			—	63,33	190
	Март	Шинное . .	—	0,66	2
	1920 г.		—	98,66	—
	Март	Сортов. . .	1	2	6
	Апрель	"	1	1,25	4
			1	3,25	10
Кыштымский зав.	1920 г.		—	13	—
	Январь	Провол. . .	1	21	42
	Февраль	Мед	1	23	46
	Март	"	1	25	50
	Апрель	"	1	24	48
	Май	"	1	6	12
	1920 г.		—	99	198
	1920 г.		—	142	—
	1921 г.	Сор. жел. . .	—	68	—
	Шайтанский зав.	"	—	4,22	—
Н. Уфалейский зав.	1921 г.	Провол. . .	1	45	—
		"	1	56	—
	1921 г.	Сор. жел. . .	—	—	—
	Провол. . . .	"	—	—	—
	1920 г.	Сор. и пров.	—	—	—
	Итого		—	—	—

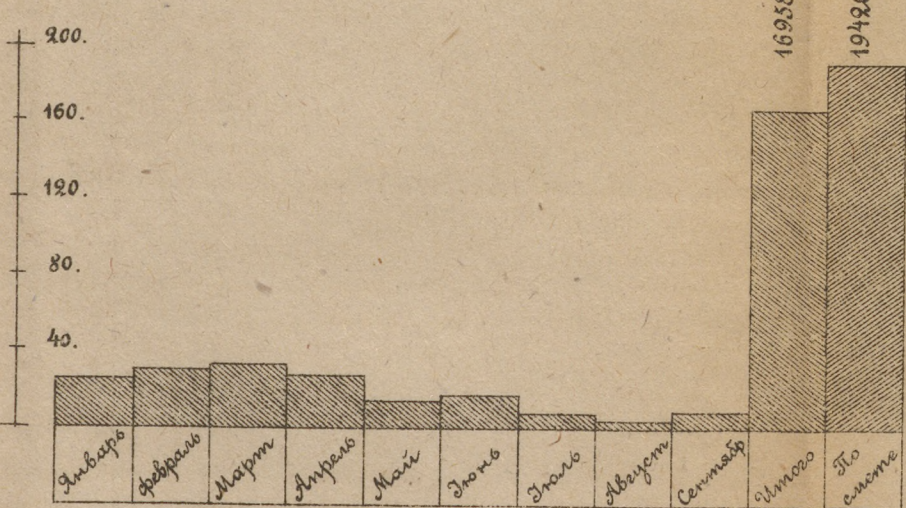
Получено.				Результаты.				
В смену.	В сутки.	В месяц.	С начала года.	На 1 куб. дров.	Сходной.	Браку.	Обрез.	Траты.
406	753	4663	—	93	72,45	5,48	6,60	13,33
361	539	4161	—	95	63,02	7,71	11,63	17,61
386	670	6814	—	119	68,14	5,57	12,21	14,08
316	705	8261	—	110	74,16	3,83	9,38	12,63
566	606	6467	—	87	71,27	4,44	11,41	12,88
233	694	4421	—	185	74,91	3,49	8,94	12,66
219	657	—	34787	—	76,77	4,99	10,49	13,75
—	905	—	75441	—	82,32	2,92	5,80	8,96
252	871	6666	—	133	58,83	22,44	5,37	13,36
307	1002	11719	—	161	57,48	22,76	3,24	16,52
403	1226	26952	—	227	70,53	14,92	4,28	10,27
—	956	9550	—	165	79,38	7,83	6,18	6,61
183	1068	—	54890	156	66,96	16,89	4,44	11,71
256	769	—	256	160	60,85	12,62	6,19	7,34
—	480	—	48215	28	64,50	12,47	6,96	16,07
100	300	630	—	54	62,76	—	27,20	10,04
90	280	350	—	45	48,70	—	40	11,20
100	292	—	950	51	56,70	—	32,80	10,50
—	424	—	4511	47	65,08	—	24	10,92
82	163	3423	—	100	97,42	—	1,72	0,86
74	147	3392	—	90	97,2	—	1,56	1,24
59	117	2932	—	66	98,19	—	0,73	1,08
49	97	2342	—	80	97,83	—	1,34	0,83
66	133	797	—	123	97,2	—	1,8	1
58	116	—	12877	85	97,6	—	1,4	1
—	119	—	16922	17	97,22	—	1,86	0,92
—	256	16529	—	131	78,58	4,32	4,86	12,24
—	444	1820	—	43	81,62	0,59	6,90	5,95
—	1567	69513	—	325	86,96	1,25	5,35	6,44
—	607	32554	—	110	66,58	7,07	13,19	13,25
—	—	—	168082	—	—	—	—	—
—	—	—	102554	—	—	—	—	—
—	—	—	668002	—	—	—	—	—

Выполнение производственной программы
в 1921 году (Январь—Сентябрь месяцы).

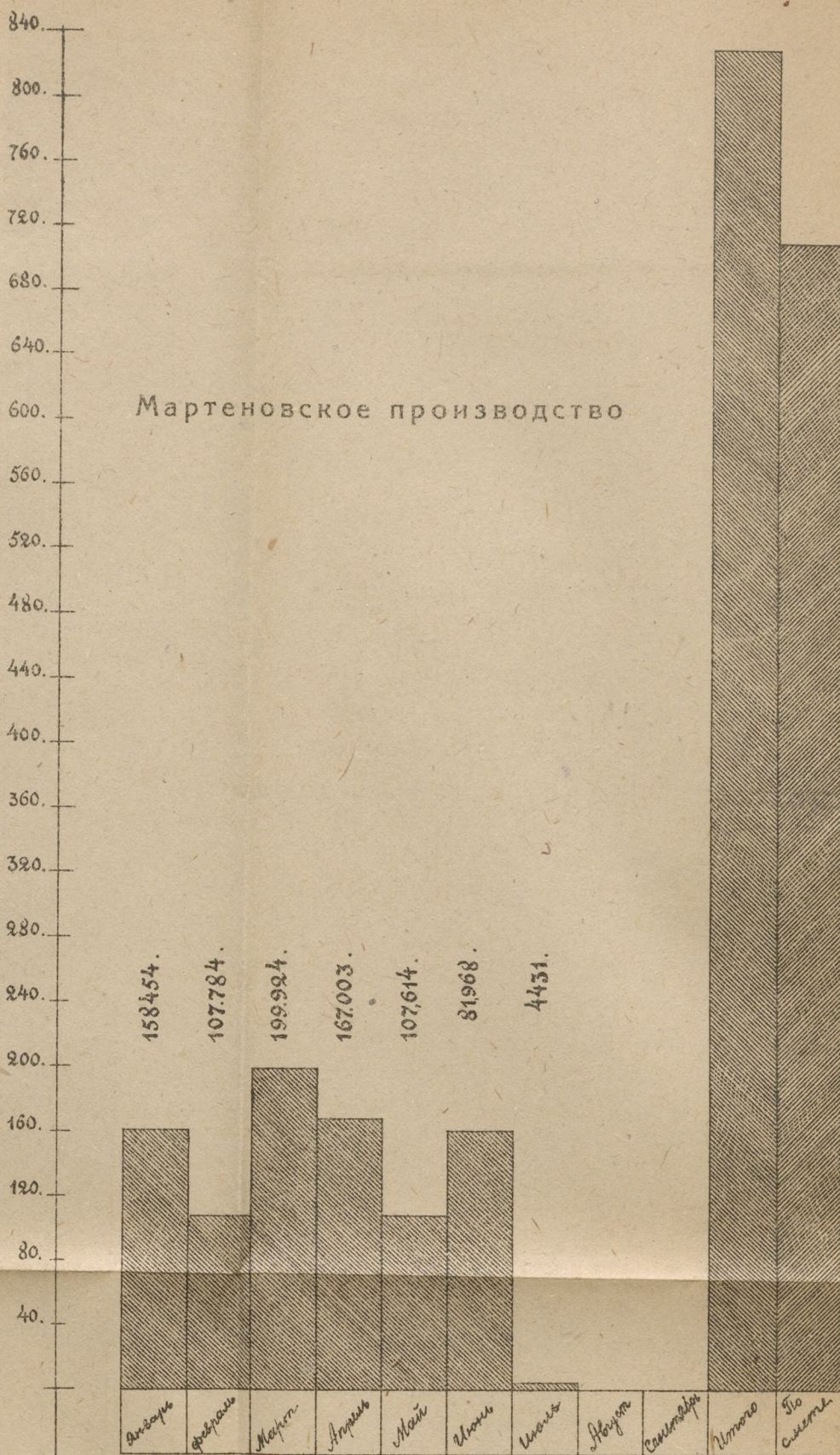
Чугуно-плавильное производство



Чугуно-литейное производство


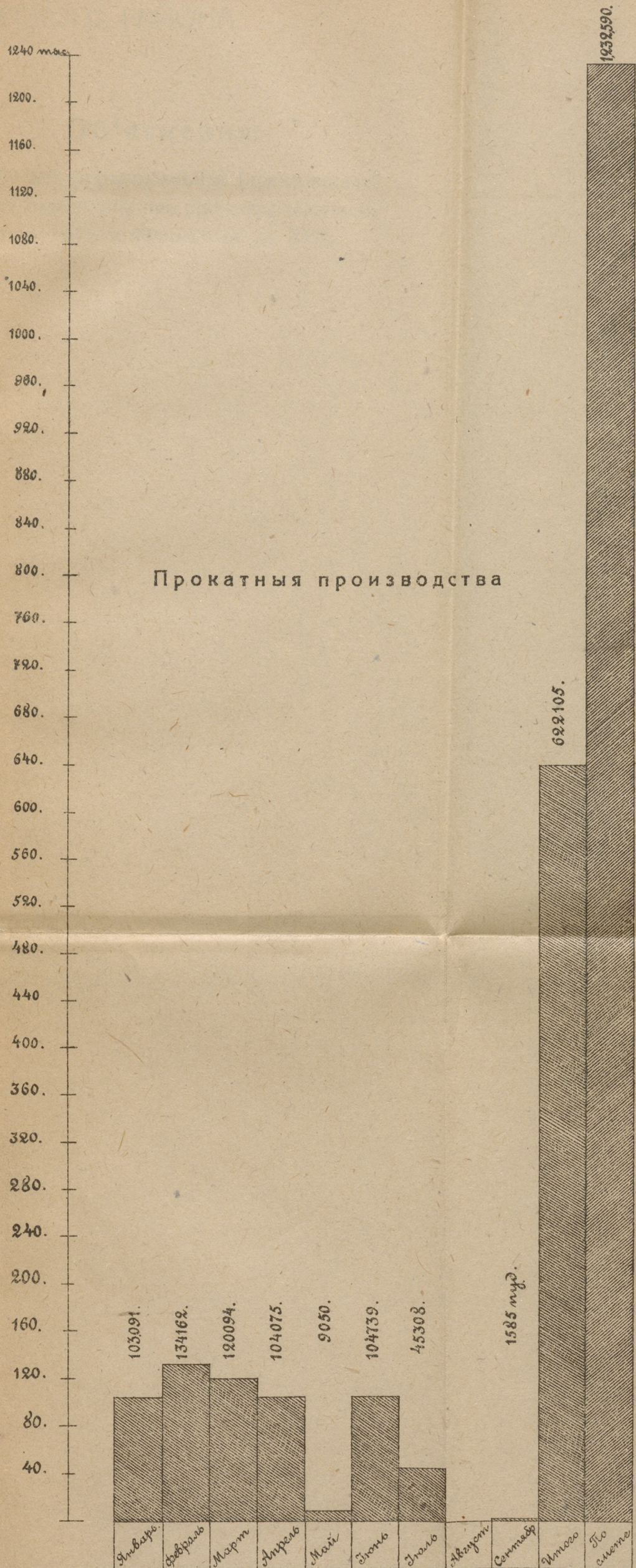


Мартеновское производство



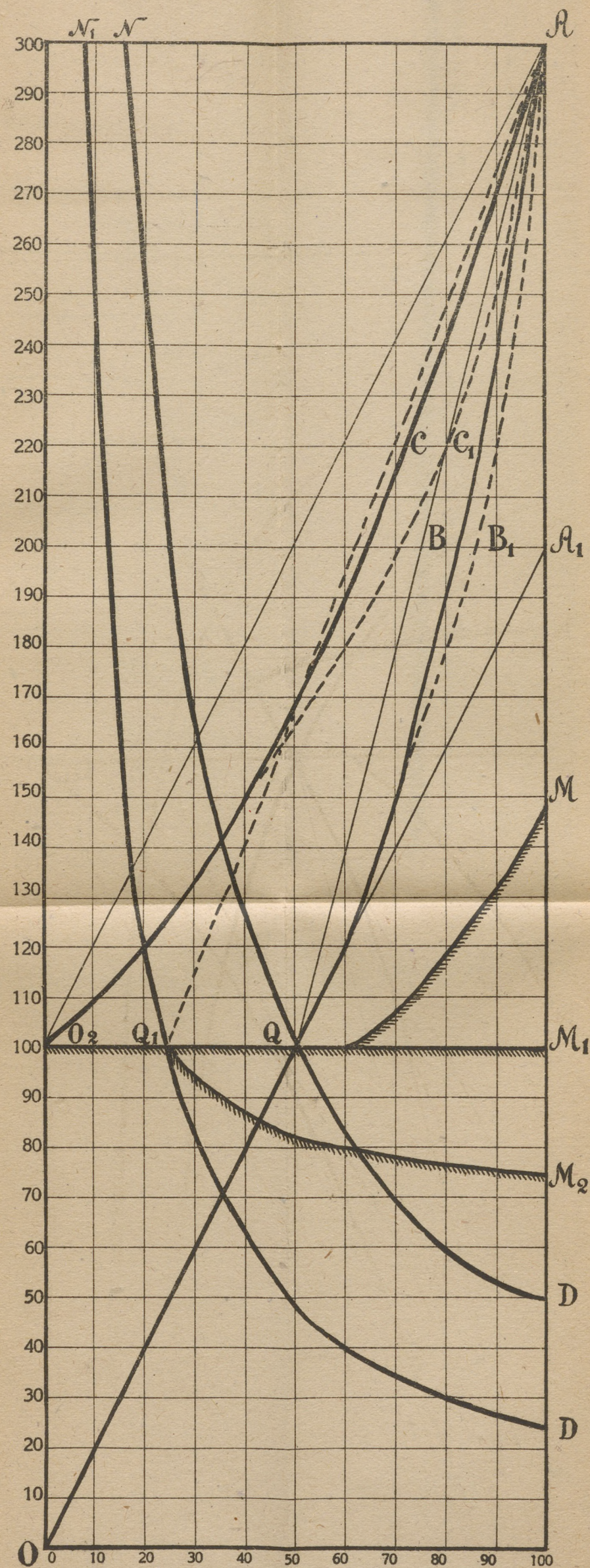
Протяжка проволоки





ДЕФФЕРЕНЦИАЛЬНАЯ СИСТЕМА

ПРИМЕНЯЕМАЯ НА ЗАВОДАХ ЕКАТЕРИНБУРГСКОГО РАЙОНА.



Об'яснения:

Q_2CA —дефференциальная (практическая) кривая приработка при производительности от 0—100% и приработке до 200%.

Q_2C_1A —тоже (теоретическая)

Таблица (для обеих кривых)

Произв.	0.	10.	20.	30.	40.	50.	60.	70.	80.	90.	100%
Практич.	0.	10.	20.	35.	50.	70.	90.	115.	140.	170.	200%
Теоретич.	0.	10.	20.	35.	50.	65.	79.	100.	121.	150.	200%

$OQBA$ —(практич.) кривая приработка до 50% по сдельной оплате от 50 до 100% по дефференциальной.

OQB_1A —(теоретич.) тоже.

O_2Q_1QM —стоимость пуда изделий при кривой $OQBA$.

O_2M_1 —стоимость пуда изделий при OA_1

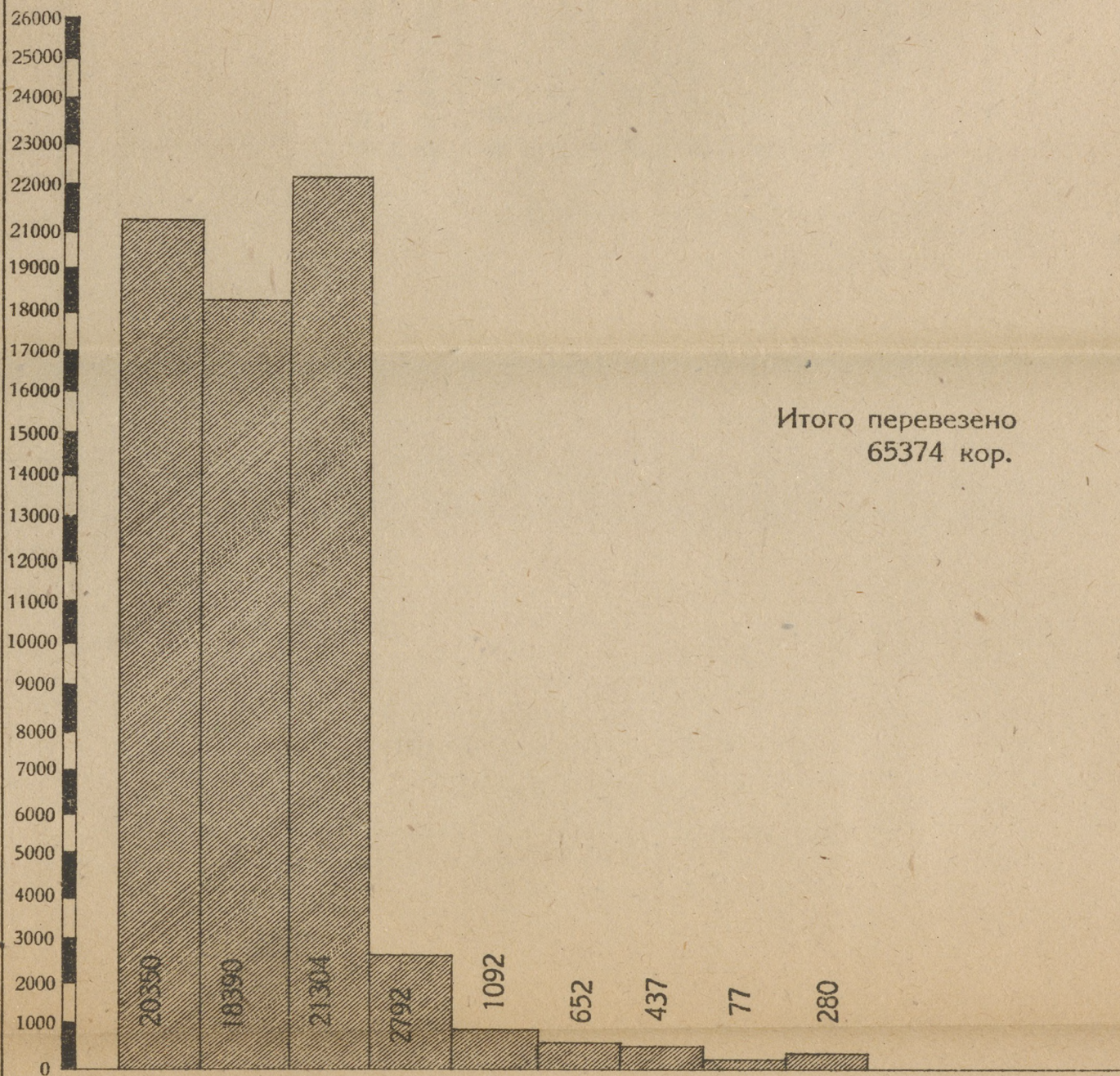
Q_1M_2 —стоимость пуда изделий при O_1A .

N_2QD —стоимость штуки изделий при поденной оплате и начале дефференции от 50%.

$N_2Q_1D_1$ —стоимость штуки изделий при поденной оплате и начале дефференции от 25%.

ДИАГРАММА-ведомость

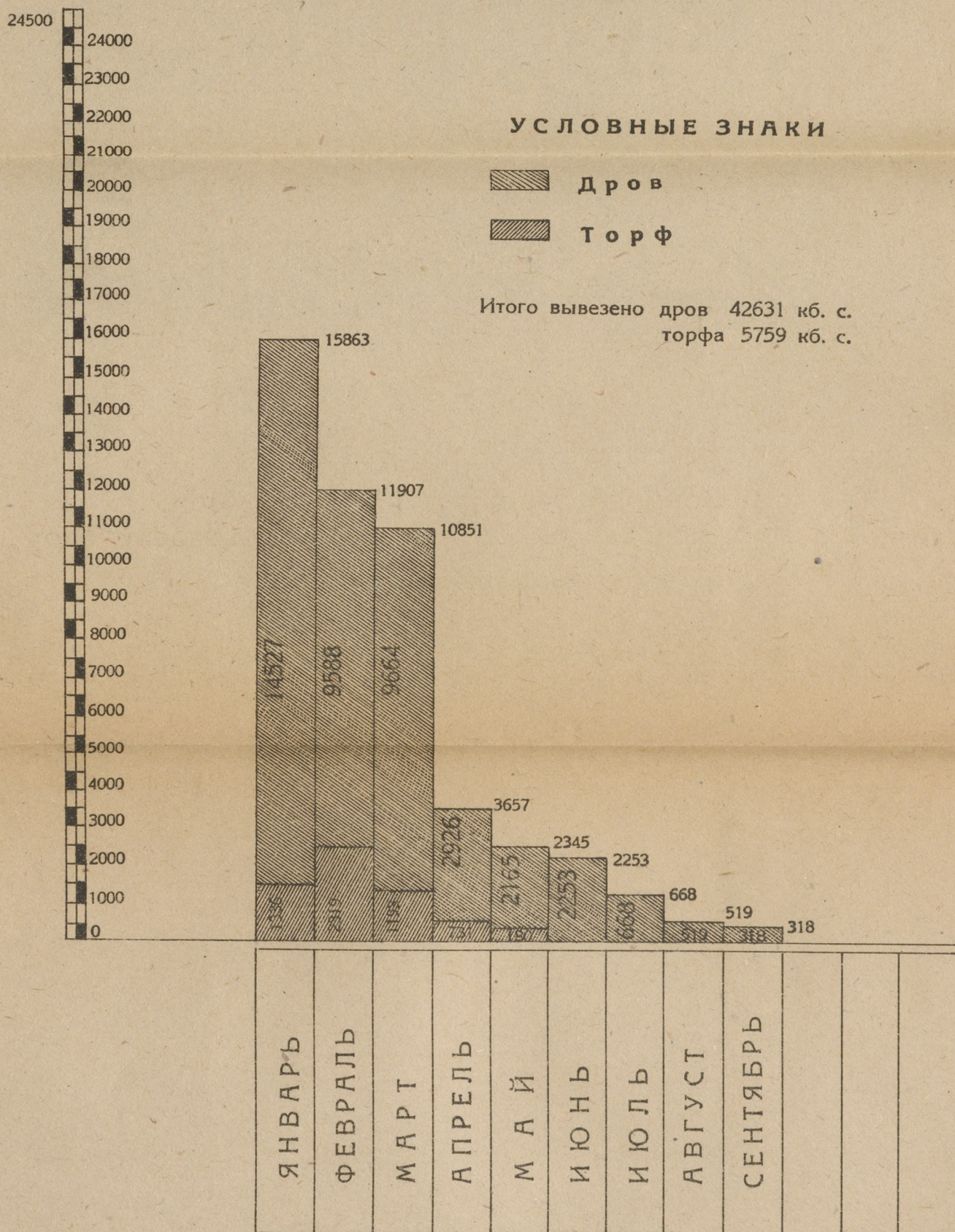
хода перевозки древесного угля на заводах Екатеринбургского района в 1921 операционном году.



ЯНВАРЬ	ФЕВРАЛЬ	МАРТ	АПРЕЛЬ	МАЙ	ИЮНЬ	ИЮЛЬ	АВГУСТ	СЕНТЯБРЬ			
--------	---------	------	--------	-----	------	------	--------	----------	--	--	--

ДИАГРАММА-ВЕДОМОСТЬ.

Хода перевозок дров и торфа на заводах Екатеринбургского района в 1921 операционном году.



ОТЧЕТ

Хозяйственного Отдела о снабжении рабочих
спец и прозодеждой, обувью на заводах

Екатеринбургского района

с 1-го января по 1-е октября 1921 г.

№	Наименов заводов	Сапоги	Бродни	Ботинки	Валенки	Полушубы	Полотн.	
							Гимнаст.	Шаровар
1	В.-Исетский	443	14	67	—	110	2	2
2	Ягес	56	8	10	—	15	—	—
3	В.-Нейвин. Н. Руд.	132	—	21	15	33	—	—
4	Калатинск.	125	—	8	9	41	—	—
5	1-й Уральск.	345	—	18	15	125	30	—
6	Ревдинский	335	8	11	—	119	—	—
7	Бисертский	70	—	2	1	10	—	—
8	В. Сергинский Ант.	238	—	13	32	83	1	—
9	Н. Сергинск.	186	—	12	—	46	—	—
10	Михайловский	90	3	—	—	26	—	—
11	Артинский	160	—	8	25	66	—	—
12	Нязе-Петровский	94	—	1	—	24	6	1
13	Полевско-Северский	347	5	43	—	50	—	—
14	Сысертско-Ил.	367	10	41	30	66	41	—
15	В. и Н. Уфалейский	335	—	14	—	110	106	74
16	Кыштымск. и Кар.	340	—	25	—	71	59	7
17	Каслянский	156	—	8	—	40	—	—
18	Каменск.	85	—	7	15	18	—	—
19	Н.-Исетский	68	—	1	—	15	—	—
20	Режевской	17	—	2	—	5	20	20
21	Ст. Уткинск.	9	—	—	2	3	—	—
Итого		3998	45	302	144	1076	265	104

Кожаная.	Шапки	Шинели стар.	Вачеги сырм.	Брез. рук.	Кожан. рукав.	Варежки	Фартук. холщ.	Гимнаст. брез.	Брюки брез.	Плащей	Ботинки амер.	Ботинки дамс.
—	40	—	50	—	380	—	—	5	5	—	—	7
—	—	—	10	—	125	—	20	—	—	—	—	—
—	10	—	45	—	685	10	30	—	—	—	—	—
—	20	—	40	—	91	—	—	—	—	—	—	—
—	40	—	165	55	355	—	—	—	—	—	1	—
—	40	—	130	—	430	25	—	—	—	—	—	—
—	7	—	125	—	395	—	—	—	—	—	1	—
—	20	—	25	50	150	20	—	—	—	1	1	—
—	—	15	75	—	145	—	—	—	—	—	—	—
—	—	—	10	10	100	—	—	—	—	—	—	—
—	15	—	35	20	160	15	—	—	—	—	—	—
—	—	20	25	—	45	—	—	—	—	—	1	—
—	—	30	105	50	371	—	—	1	1	—	1	—
—	20	30	50	10	542	20	12	—	—	—	—	—
—	30	80	445	—	1130	—	—	7	5	1	—	—
13	60	40	45	50	444	—	—	—	—	—	—	5
—	—	—	25	5	170	—	—	—	—	—	—	—
—	15	15	20	—	210	30	—	1	1	—	1	—
—	—	—	10	—	30	—	—	—	—	—	—	—
—	—	—	12	—	20	—	—	—	—	—	—	—
—	—	—	—	—	216	—	—	—	—	—	—	—
13	317	230	1447	250	6194	120	62	14	12	2	6	12

