


65.9(2)
А 734

С. АНУЧИН.

СРЕДНЯЯ
ПРОМЫШЛЕННОСТЬ
ЕКАТЕРИНБУРГСКОЙ
ГУБЕРНИИ.



ЕКАТЕРИНБУРГ, 1922. ТИПОГРАФИЯ „ГРАНИТ“.

Б 1143696 - ко

OK

+

27/11-67

29/12-67

15/1/68

14/1/68

24/1/68


26/1/68

10/1-90

12/8-91

С. АНУЧИН.

СРЕДНЯЯ ПРОМЫШЛЕННОСТЬ ЕКАТЕРИНБУРГСКОЙ ГУБЕРНИИ.



ОГЛАВЛЕНИЕ.

	Стр.
Предисловие	3
Промышленная политика, организация промышленности и ее состояние на 1-ое октября 1922 г.	5
Исполнение производственной программы за 1921-22 год по отраслям промышленности и прозипрограмма на 1922-23 г.	12
Арендная практика Е. Г. С. Н. Х.	21
Торговая деятельность объединений ГСНХ.	24
Балансы объединений ГСНХ.	34
Помощь промышленности ГСНХ, со стороны ГЭС.	43
Перспективы промышленности и торговли ГСНХ	45
Бюджет Е. Г. С. Н. Х.	49
Заключение	49

Приложение:

Таблицы выполнения прозипрограмм предприятиями Екатеринбургского Губсовнархоза за 1921-22 г.; балансы „Найторга“ и Текстиль-объединения.



Государственная публичная
библиотека
им. В. Г. Боллинского
г. Свердловск

Предисловие.

Настоящая брошюра выпускается вместо отчета 6 Губернскому Съезду Советов и является как бы продолжением двух предыдущих изданий Екатеринбургского Губсовнархоза: 1) Доклада ГСНХ 4-му Губернскому Съезду Советов, изданного 25 апреля 1921 года и 2) Отчета ЕГСНХ № 2—5-му Губернскому Съезду Советов, изданного 17 октября 1921 года.

Поэтому в настоящей брошюре нет, напр., описания технического оборудования предприятий, что можно увидеть в упомянутом выше отчете № 2.

Кроме того, для детального ознакомления с некоторыми вопросами состояния средней промышленности и торговли, объединяемой ГСНХ, желающие отсылаются к моим статьям в журнале ГЭС'а — „Экономический Путь“.

С. А.

1. Промышленная политика, организация промышленности и ее состояние на 1-е октября 1922 года.

За истекший год Президиум Г.С.Н.Х. проводил в жизнь директиву 9-го Всероссийского съезда Советов и на основе ее указания В.С.Н.Х. К моменту 9 Всероссийского съезда Советов и даже к моменту 5 Губернского съезда Советов (10 декабря 1921 года) в Екатеринбургской губернии не существовало уездных отделов ГСНХ и лишь в 4 уездах были уполномоченные. Что касается губернского аппарата, то к 1 декабря 1921 г. губернские управления по соответствующим отраслям промышленности были ликвидированы и превращены в производственные секции производственно-технического отдела ГСНХ., что соответствовало последующему постановлению 9 Всероссийского съезда Советов.

В полном соответствии с директивой ВСНХ и 9 Всероссийского съезда Советов, с декабря 1921 г. начинается трестирование (кустование) промышленности ГСНХ.

Кустование промышленности происходило постепенно, по степени важности той или иной отрасли промышленности.

В это же время происходило сокращение самого аппарата ГСНХ, который из органа *регулирующего и управляющего* превращался постепенно в орган только *регулирования и контроля* промышленности.

Все предприятия ГСНХ были заново пересмотрены с участием профсоюзов, причем в организуемые производственные губернские тресты (объединения, кусты) включались только те предприятия, которые являлись более или менее хорошо оборудованными, достаточной мощности, с запасом сырья, топлива и т. п.

Все же предприятия, не представлявшие интереса (по своей ветхости, маломощности и т. п.) для эксплуатации их силами и средствами государства, предназначены были к закрытию и сдаче в аренду.

За отчетный период произведена следующая организационная работа по отраслям промышленности:

1. Текстильная промышленность.

21 декабря 1921 года было организовано Текстильное объединение с включением в него следующих предприятий:

1. Екат. льно-пряд. тк. и шпач. ф-ки г. Екатеринбург.

2. Черноусовской " " " с. Черноусово, Ектб. у.
 3. Шадринской " " " г. Шадринск.
 4. Уральской суконной фабрики . . . с. Арамилъ, Ектб. у.
 5. Камышевой (старая) суконн. ф-ки с. Камышево " "
 6. " (новостроющаяся) " " " "
 7. Екатеринбургской ватной фабрики г. Екатеринбург.
- и впоследствии в качестве подсобных предприятий были включены:
8. Поклевский пимзавод ст. Поклевская.
 9. Механическая маст. (б. Апаньина) г. Екатеринбург.
- 21 марта 1922 года из 3 пимокатных завода Шадринского уезда:
- а) Коптелозского с. Коптел. Шадр. у.
 - б) Могильского с. Могильское " "
 - и в) Шадринского г. Шадринск.
- был организован пимокатный куст или сокращенно „Пимкуст“.
- Остальные 2 предприятия этой отрасли промышленности:
1. Камышловский пимзавод Г. Камышлов.
 - и 2. Логиновский " " с. Логиново, Ектб. у.
- сданы в аренду.

II. Кожевенная промышленность

21 января 1922 года был организован кожевенный куст, сокращенно «Кожкуст», с включением в него следующих предприятий:

1. Кожзавода № 1 в г. Камышлове.
2. " № 2 в г. Екатеринбурге.
3. " № 3 в селе Шарташе.
4. " № 4 в г. Каменске.
5. " № 7 в г. Красноуфимске.
6. Посадочно-раскройно-пошивочной маст. в Екатер.
7. Полумехан. мастерск. пошива обуви в г. Екатеринбург.
8. Шорно экипажно-седельной мастерской. "

Кожзаводы за № № 5,6,8,9,10, 11 и кожзавод б. Королькова в Ектб. были предназначены к сдаче в аренду, из коих к 1 ноября сданы в аренду кожзаводы за № № 5,8,9 и кожзавод б. Королькова; полумеханическая мастерская пошива обуви в самом начале организации куста, как явно убыточная, ликвидирована.

III. Силикатно-химическая промышленность.

17 февраля был организован силикатно-химический куст, сокращенно «Силикатхимкуст», объединяющий следующие предприятия:

1. Воздвиженский стекло-завод в с. Воздвижен., Ектб. у.
2. Сарсинский " д. Сарсы, Красноуфимск. у.
3. Спичечная фабрика „факел“ г. Екатеринбург.
4. Мылзавод № № 1 и 2 и клеев. з. № 1 выгон г. Ектб.
5. Мылзавод № 6 и клеевар. зав. № 2 г. Шадринск.
6. Силикатный завод в 14 верст. от Екатеринбург.
7. Кирпичный завод № 2 в г. Ектб.
8. Кирпичный завод № 3---4 выгон г. Екатеринбург. ст. Уктус.
9. Керамическая фабрика там-же.
10. Сухоложский цементный завод с. Сухой Лог. Камышл. у.
11. Красочный завод „Охра“ при ст. Реж.
12. " " при ст. Невьянск.
13. Фабрика жерновов „Уральский Алмаз“ ст. Уктус.
14. Каменоломля карьер 7 верст. по Сиб. тракту.

Все остальные 19 предприятий этой отрасли промышленности были закрыты и предназначены к сдаче в аренду.

На 1-е ноября находятся в аренде:

1. Ертарский стекольный завод в с. Ертарке.
2. Мыловаренный завод № 4 в селе Оценкове.
3. Свечной завод в г. Екатеринбурге.
4. Известково-обжигательный завод № 5 ст. Косулино.
5. Кирпичный завод № 1 в г. Екатеринбурге.

Находятся не сдаваемыми в аренду:

1. Мыловаренный завод № 5 в г. Каменске.
2. „ „ № 8 в г. Ирбите.
3. „ „ № 7 „ „
4. „ „ № 9 в г. Невьянске.
5. „ „ № 10 в г. Красноуфимске.
6. „ „ № 3 в г. Камышлов; переданный на охрану кожевнику № 1.

7. Сылвинский завод сухой перегонки дерева.

Кроме того 7 предприятий исключаются из списков ГСНХ по следующим обстоятельствам:

- | | |
|---|---|
| 1. Тават. смолокур. з. с. Таватуй | Денационализирован |
| 2. П.-Алек. „ з. с. Хрустальн. | Ликвидируются по причине разрушенности помещений и кустарному |
| 3. Кирп.-череп. зав. г. Красноуф. | роду производства |
| 4. Мыловаренный завод б. Черкасова г. Ектб. | |
| 5. Мыловаренный завод № 11 Н-Тагил. | |

Переданы в эксплуатацию:

- | | |
|--|--|
| 6. Мыловаренный завод б. Макарова г. Ектб. | Льно-прид. ф-ке «Ленина» под красильню. |
| 7. Завод наждачных изделий „Точильный Ключ“ ст. Реж. | Силикатхимзаводу, как склад при красочном заводе „Охра“. |

IV. Электрическая промышленность.

10 февраля с. г. был организован „Электрокуст“ с включением всех предприятий электрической промышленности Г.С.Н.Х., а именно:

1. Екатеринбургской электростанции.
2. Шадринской „
3. Камышловской „
4. Ирбитской „
5. Красноуфимской „
6. Верхотурской „
7. Электромеханического завода в г. Екатеринбурге.

Никаких предприятий этой отрасли промышленности в ведении Г. С. Н. Х. более не имеется.

V. Полиграфическая промышленность.

7 февраля был организован „Полиграфкуст“ с включением в его состав следующих предприятий:

1. Екатеринбург. типографии „Гранит“ с переплетн. отдел.
2. „ „ литографии.
3. Шадринской типографии.
4. Камышловской „
5. Н-Тагильской „
6. Ирбитской „
7. Алапаевской „
8. Невьянской „

За истекший год Екатеринбургские 1 и 2 Государственные типографии и типография „Гранят“ сконцентрированы в одну центральную типографию „Гранит“.

Типографии из Кушвы и Каменска переброшены в г. Невьянск „ из Кыштыма передана отд. управления Губисполкома.

П е р е д а н ы в а р е н д у:

Надеждинская типография Богословскому горнозаводск. тресту
Красноуфимская „ Красноуфимскому унесполкому.

Верхотурская „ Верхотурскому уземотделу.

На 1 ноября никаких типографий к сдаче в аренду не имеется.

Подлежит сдаче в аренду относящаяся к полиграфической промышленности стеклографическая мастерская.

Обойная фабрика была изъята из ведения Полиграфкуста и сдана в аренду бывшему владельцу.

VI. Спирто-дрожжевая и пивоваренная промышленность.

11 апреля был организован «Спиртокуст» в состав которого вошли следующие предприятия:

1. Талицы № 5 винокур. з. с. Талица, ст. Поклевская
2. Исестевый № 14 „ „ г. Шадринск.
3. Черкаскульский № 12 „ „ с. Тюбук, Ектб. уез.
4. Марпинский № 40 „ „ с. Щербаково, Ектб. уез.
5. Александровский № 39 „ „ с. Куши, Ектб. уезда.
6. Павловский № 19 „ „ с. Тюбук.
7. Синаро-Уральский № 21 „ с. Воздвиженское „
8. Камышловский № 20 „ „ с. Обухово, Камыш. уез.
9. Шадринский № 24 „ „ г. Камышлов.
10. Ницинский № 4 „ „ Бобровск. вол., Ирб. уез.
11. Александр-Ницинский № 28 „ „ „ „
12. Яковлевский № 25 „ „ г. Ирбит.
13. Тюшевский № 2 „ „ с. Тюш, Красноуфим. уез.
14. Учебный № 36 „ „ ст. Красноуфимск.
15. Васильевский № 37 дрож.-зав. Целкунск. вол. Ектб. у.
16. Талицкий № 32 „ „ с. Талица, ст. Поклевск.
17. Злоказовский ректификац. завод г. Ирбит.
18. Талицкий „ „ с. Поклевск.
19. Гребеньковский пивоваренный зав. г. Екатеринбург.
20. Талицкий „ „ с. Талица.
21. Злоказовский „ „ г. Ирбит.
22. „ „ г. Екатеринбург.
23. Екатеринбургский спиртосклад г. Екатеринбург.
24. Камышловский „ г. Камышлов.
25. Ирбитский „ г. Ирбит.
26. Верхотурский „ г. Верхотурье.
27. Шадринский „ г. Шадринск.
28. Красноуфимский „ г. Красноуфимск.
29. Н-Тагильский „ г. Н-Тагил.

Здесь необходимо указать, что годы гражданской войны сильно разрушили эту отрасль промышленности и от многих предприятий, значащихся в списке, остались лишь одни стены.

Проверка состояния предприятий куста еще не закончена.

Пивоваренный завод в г. Шадринске и дрожжевой завод в г. Екатеринбурге сданы в аренду.

VII. Деревообрабатывающая промышленность.

Эта отрасль промышленности до 1 октября находилась в составе Губтопа. В сентябре с. г. по ликвидации Губтопа постановлением Губэконо был образован деревообрабатывающий Куст — сокращенно *Деревокуст*, вступивший в действие только с октября с. г. в составе следующих заводов:

1. Деревообраб. завод „Уральский пролетарий“ (б. Кроль) — г. Екатеринбург.
2. Шишимо—Чусовской лесопильный завод. с. Кауровка.
3. Тепло—Ключевской „ „ ст. Монетная.
4. Красноуфимский № 2 „ „ г. Красноуфимск.
5. Нязе—Петровский „ „ ст. Нязе-Петровск.

Еще в начале с. г. были сданы в аренду следующие 3 лесопильных завода:

1. Буткинский лесозавод. с. Буткино.
2. Ирюминский „ с. Ирюмино.
3. Невьянский „ г. Невьянск.

По ликвидации Губтопа переданы ГСНХ для сдачи в аренду 15 лесопильных заводов.

VIII. Металлообработ. и обозная промышленность.

Эта отрасль промышленности для ГСНХ не характерна.

24 февраля было постановлено оставить в ведении ГСНХ только 2 металлообработ. завода — „Гера“ и „Н-Исетский“, организовав объединенное управление этими заводами на правах куста.

Все остальные предприятия этой отрасли промышленности были закрыты и предназначены к сдаче в аренду.

К 1 ноября сданы в аренду:

1. Ф-ка жестяных изделий б. Калашникова в г. Екатеринбург.
2. Штамповочная фабрика б. Гиммельфарб
3. Завод с/х машин в Саранинском заводе.
4. Суксунский механический завод. с. Суксун.
5. Механическая маст. „Труженик“ в г. Екатеринбурге.
6. В-Брусские механические маст. с. В.-Брусана.
7. С/х мастерская „Коммунист“ в Сысертском заводе.
8. С/х мастерская в Каслинском заводе.
9. Завод с/х орудий б. Иванова в г. Камышлов.
10. Невьянские обозные мастерские г. Невьянск.
11. Шайтанские обозные мастерские ст. Хромпик.

И подлежат сдаче в аренду:

1. с/х. мастерская № 10 в Режевском заводе.
2. Трифоновские обозные мастерские Ирбит. уезда.

В настоящий момент Президиумом ГСНХ решено сдать в аренду „Гера“ и „Н-Исетский“ завод.

IX. Пище-виусован промышленность.

Эта отрасль промышленности имеет слабое развитие в губернии.

Из всех 15 предприятий ГСНХ-ом 21 марта было решено оставить в ведении ГСНХ только три предприятия:

1. Колбасный завод № 1 в г. Екатеринбурге.
- и 2. Два маслозавода № 92 и 93 в г. Каменске и ст. Грязновская

наметив все остальные предприятия к сдаче в аренду.

К 1 ноября сданы в аренду:

1. Кофейная фабрика в г. Екатеринбурге.
2. Кондитерская ф-ка „ „
3. Завод фруктовых вод б. Поклевского в Екатеринбурге.
4. „ „ б. Тонченко „
5. Колбасный завод № 2 „
6. Завод фруктовых вод в г. Шадринске.
7. Маслобойный завод в г. Ирбите.
8. Паточный завод с. Полевское, Шадр. у.

Остаются не сданными к 1 ноября:

1. Макаaronная ф-ка б. Круковского в г. Екатеринбурге.
2. Колбасный завод б. Миллера в г. Шадринске.

и, кроме того, предположены к ликвидации, как разрушенные и в то же время кустарного типа:

1. Лапшинное производство б. Зейдель в г. Шадринске.
2. Завод фруктовых вод б. Буянова „

Постановлением Президиума ГСНХ от 3 октября было решено означенные выше три завода закрыть и также наметить в сдаче в аренду, если не будет получено сырье для маслозаводов через Центр.

Таким образом эта отрасль промышленности, как и металлообработ., совершенно выпадает из непосредственного ведения ГСНХ.

Примечание: В самом начале операционного года на основании постановления Наркомпрода и Главсельпрома все мельницы и крупорушки (73 предприятия) были переданы в ведение губпродкома, а потому здесь о мукомольно-крупяной промышленности ГСНХ не дает никаких сведений.

Весь отчетный период в организационном отношении проходил в кустовании промышленности, переводе кустов на начала хозяйственного расчета и в сдаче предприятий в аренду.

К отчетному моменту промышленность ГСНХ имеет более или менее законченную организационную структуру.

В дальнейшем предстоит лишь углублять и уточнять протеканную работу.

На 1-е ноября мы имеем следующую картину состояния промышленности Г. С. Н. Х.

№ по порядку	Название объединений.	Количество			
		Рабоч.	Служ.	Всего	0 0/0 по общ. раб. и служ.
1	Текстильное объединение им. 8 пред.	3941	420	4361	61,00/0
2	Кожевенный куст имеет 3 пред. *)	342	98	440	6,00/0
3	Силикатно-химич. Куст 16 "	471	105	576	8,00/0
4	Электрокуст 7 "	212	91	303	4,20/0
5	Полиграфкуст 8 "	369	112	481	6,60/0
6	Спиртокуст 29 "	112	65	177	2,50/0
7	Низкуст 3 "	446	54	500	7,00/0
8	Деревянкуст 5 "	289	55	344	4,70/0
Итого 79 пред. .		6182	1000	7182 ч.	1000/0

Из этого обзора достаточно ясно видно, что текстильная промышленность является наиболее важной промышленностью Г. С. Н. Х.

Детальное рассмотрение каждой отрасли промышленности будет сделано при рассмотрении их производственных программ.

Кроме перечисленных выше предприятий, вошедших в состав кустов и объединений, к 1 ноября имеется сданными в аренду 39 предприятий.

Не сдано и подлежит сдаче в аренду:

по кожевенной промышленности	6	предприятий
" силикатно-химической	7	"
" полиграфической	1	"
" металлической	4	"
" пищевой (без Грязновского маслозавода).	4	"
" лесной промыш.	15	"

Итого 37 предприятий

Таким образом в ведении ГСНХ будет находиться, кроме ликвидированных и подлежащих к ликвидации, 155 предприятий.

*) По постановлению Президиума от 14 августа в Кожкусте должно остаться только 2 кожзавода №№ 1 и 2 и шорно-седельная мастерская. Посадочно-раскройная мастерская превращена в цех кожзавода № 2. Кожзаводы за №№ 3, 4 и 7 подлежат закрытию и сдаче в аренду и оставлены в Кожкусте для доделки кож. Кожкуст превращается в главную контору кожзаводов №№ 1 и 2.

Н. Исполнение производственной программы за 1921-22 год по отраслям промышленности и прозпрограма на 1922-23 г.

1. Текстильное объединение.

Выше было указано какие предприятия входят в объединение. Выполнение прозпрограммы за 1921-22 г. по месяцам можно усмотреть из таблицы № 1 в приложении.

Здесь приведем лишь некоторые итоговые данные таблиц:

а) 3 льно-прядильно-ткацкие фабрики:

Наименование фабрикатов	Един. счета	Годовое задан.	Ис-полнение	% % исполн.
Мешков	шт.	1886600	2148723	113,4%
Полотна суров. кроме мешечн.	кв. арш.	571250	773059,4	135,6%
Полотна брезен.	" "	103400	121038	117,6%
Нитки суров.	пуд.	2620	6084,3	232,2%
Шпагат	"	17410	13651,5	78,4%
Итого в усл. ед. .		3646916	4348749	119,2%

В среднем при переводе прозпрограммы к условной единице —1 мешку, мы будем иметь выполнение „4.348.749“ единиц против „3.646.916“ единиц задания, или 119,2%.

б) по суконным фабрикам:

Наименование фабрикатов	Един. счета	Годовое задан.	Выполн.	% % исполн.
Сукна разн. 30 верш. .	арш.	857000	473090,5	55,2%
Ремней прив. вербл. 1" — 4"	"	10000	8269,5	82,7%
Салфетка для масло- заводов 10—13" . .	"	Прозпрогр. не предвем.	5494	
Итого в усл. ед. .		860300	481038,7	55,9%

Средний % выполнения прозипрограммы суконными фабриками 55,90% (при задании 860300 усл. ед.—481.038,7).

Фабрики работали при следующей нагрузке:

1. Ектб. льно-пряд. нагрузка 50% при раб. в 1 смену
2. Черноусовск. „ нагрузка около 100% при раб. в 2 смены.
3. Шадринск. льно-пряд. нагрузка 100% при раб. в 2 смены.
4. Уральская сукон. } нагруз. 60% при работе в
5. Камышевск. „ } 2 смены.

В операционном 1922-23 г. все фабрики с октября по май предполагаются к пуску на 2 смены, а с мая по октябрь 1923 г. — на летний период — в одну смену и намечается следующая производственная программа.

Наименование фабрикатов.	Един. счета	Задание на 1921-22 г.	Задание на 1922-23 г.	% увеличен. или уменьш. проз.
По 3 льняным фабрикам.				
Мешков	шт.	1886600	3330000	+ 76,5%
Полотна сур. кроме мешечн.	арш.	571250	2380000	+316,6%
Полотн. брезент.	„	103400	200000	+ 93,4%
Нитек	пуд	2620	7500	+186,2%
Шпагату	„	17410	28000	+140,3%
В усл. един. .		3646916	8375400	+ 130%
По 2 суконным фабрикам.				
Сукна граждан.	арш.	857000	1050000	+ 22,5%
Ремней приводин.	„	10000	—	—100%
В усл. един. .		860300	1050000	+ 22,0%

Старая Камышевская суконная фабрика, чрезвычайно ветхая и опасная для работы 10 октября закрыта и подлежит ликвидации, а новая Камышевская фабрика 1 октября частично пущена в ход по прядильному цеху на выработку пряжи и шерстяной нитки (пробные работы); работы же по оборудованию ткацких цехов в настоящее время продолжаются и предполагаются быть законченными к 1 января 1923 года, когда фабрика будет пущена полным ходом.

Что касается ватной фабрики, то по заданию в 3.840 пуд. ваты и 1400 пуд. обтирочного материала было выработано (до мая) 2087 пудов ваты (76,5%) и 665,5 пудов обтирочного материала (63,2%).

В операционном году ватная фабрика предполагается к работе, как подготовительный цех Поклевского пимзавода по битью шерсти.

Материальное и финансовое состояние объединения будет рассмотрено в специальной главе.

II. Кожевенный куст.

Как указывалось в начале настоящей статьи, в составе Кожкуста в 1921-22 году входили 8 предприятий, из которых на 1922-23 г. остаются у ГСНХ и будут работать только 3.

Календарное выполнение прозпрограммы за 1921-22 год указаны в приложении (таблица № 2), здесь же ограничимся итоговыми данными по 5 кожзаводам:

Наименование фабрикатов	Единица счета	Годовое задание	Фактиче- ская выра- ботка	о о о вы- полн. проз. прогр.
Полувал	пуд.	20610	8929	38,90%
Мостовые	"	52650	28042	53,30
Хром и опоек	шт.	7200	21589	299,90%
Итого в усл. един. . .		68467,5	35143,7	51,20

Средний % выполнения прозпрограммы кожзаводами 51,20% (35.143,7 усл. ед. при задании 68.476,5), что является результатом далеко неполной нагрузки заводов вследствие отсутствия тяжелого сырья на полувал, выработка которого едва достигает 38,90% годичной прозпрограммы, а также кризиса в корье — в силу чего заводы принуждены были, исходя из наличных ресурсов корья, производить неполную заготовку кож в производстве и иногда совершенно не производить ее, вырабатывая кожи прежних закладок.

Особенно на невыполнение прозпрограммы отразилась не полная работа кожзавода № 1, который выработку полувала в операционном году производил только в течении 4-х месяцев, а выработку мостовых довел лишь до 36% годового задания.

Предприимчивое Губсовнархозом подробное обследование всех предприятий куста и его хозяйственных расчетов привело к следующему результату.

Из кожзаводов, входящих в состав Кожкуста наиболее ценными являются: Камышловский завод № 1, как по своей производительности, так и по вполне удовлетворительному состоянию завода; вторым заводом — кожзавод № 2 (на выгоне г. Екатеринбург) с достаточным оборудованием и средним состоянием зданий.

Остальные кожзаводы, как например кожзавод № 3 (с. Шарташ), требуют капитального ремонта и целесообразнее и дешевле будет вместо их построить новые.

На кожзаводе № 4 (г. Каменск) большой расход топлива — 4,3 пуда дров на пуд товара и в зависимости от производительности чанов большой расход рабочей силы — 4,7 раб. дня на 1 пуд товара; таким образом завод выпускает по себестоимости самый дорогой фабрикат, что видно из того, что завод за период январь-июнь израсходовал на содержание рабочих и служащих 66%, своей продукции, вместо 14% установленных хозяином.

Кожзавод № 7 в г. Красноуфимске в смысле технического оборудования пришел в совершенную негодность и в последнее время работал исключительно для окончания выработки кож, находящихся в процессе производства; в дальнейшем работа

завода без капитального ремонта вообще и улучшения оборудования его в частности—являлась невозможной.

Президиум Екатеринбургского Губсовнархоза, на основании указанных результатов обследования, постановил: (заседание 14 VIII прот. № 157).

1. Оставить для переработки кожсырья кожзаводы №№ 1 и 2.

2. Кожзаводы №№ 3, 4 и 7 закрыть, оставив на них количество рабочих, необходимое для доработки кож находящихся в процессе дубления, после чего означенные заводы передать ГСНХ для сдачи в аренду. Центральную раскройно-посадочную и заготовочную мастерскую также закрыть, оставив необходимое количество рабочих для заканчивания работ по техническим условиям.

Перспективы работ остающихся в действии на 1922-23 г. кожзаводов еще не установлены, т. к. их производственная программа на 1922-23 год находится в процессе пересмотра.

Задание по раскрою и пошиву обуви раскройно-посадочной и пошивочной мастерской за 1921-22 г. выполнено на 75%.

Шорно-экипажная мастерская выполнила 80% прозипрограммы; полумеханическая мастерская пошива обуви была закрыта в первые же дни организации куста, как убыточная.

На 1922-23 год раскройно-посадочная мастерская будет работать как цех кожзавода № 2; что же касается шорно-седельной и экипажной мастерской, то задание ее, как и задание кожзаводов, пересматривается и в ближайшем будет утверждаться Президиумом Е. Г. С. Н. Х. и Промсекцией Губилана.

III. Силикатхимкуст.

Из 16 предприятий входящих в состав Силикатхимкуста, ни одно предприятие в течение 1921-22 г. не работало без перебоев по тем или иным причинам.

Недостаточность топлива и необходимость производства ремонта ванн печей заставило приостановить стекло-заводы с марта по август.

Слабый сбыт фабриката на местном рынке, недоступность рынков Сибири и др. вследствие высокого ж.-д. тарифа—вынудило временно с марта-апреля остановить производство на посудно-керамической ф-ке, кирпичных заводах № 3—4 и ф-ке „Уральский Силикат“.

Ветхость зданий и технически отсталое оборудование ф-ки „Факел“, а также убыточность производства, вынудили Президиум Г. С. Н. Х. постановлением от 12 сентября прекратить производство спичек, предоставив однако Силикатхимкусту, с разрешения Г. Э. С. возможность доработки наличия сырья.

Недостаточность мездры для клей—заводов и жиров для мылзаводов значительно понизило % выполнения прозипрограмм по указанным заводам.

Сухоложский комбинированный з-д, кирпичный завод № 2, каменоломня, 2 красочных завода или работали чрезвычайно слабо (первый), или же совершенно не работали (последние) по причине отсутствия спроса на фабрикаты, работа же „на склад“ немыслима по финансовым затруднениям Силикатхимкуста, что будет видно в специальной главе.

Результаты всех перечисленных причин отразились на выполнении прозипрограмм за операцион. год (таблица № 3) и дали

по большинству фабрикатов недоработку от 20,2% (спички) до 84,1% (мыло) и только в отношении производства жерновов и наждачных кругов переработку прозпрограммы на 20% и 122,3%.

В нижеследующей таблице видны итоговые результаты работы за 1921-22 г.

Наименование фабрика- катов.	Единиц. счета	Задание на 1921-22 г.	Фактически выработано	% % выпол. прозпрограм.
Стекло оконное . . .	ящик	6600	2370,84	35,9%
Посуда стекл. раз. . .	шт.	600000	185771	31,0%
„ полуфаянс . . .	„	348960	140632	40,3
„ гончарная . . .	„	33192	18271	55,0
Спички	ящик	27000	21544,7	79,8
Мыло простое	пуд.	87000	13880,35	15,9
Силикат молотый . . .	„	6000	1200	20,0
Кирпич огнеупорный	„	за полуг. 12000	92601	77,1
Жернова	пар.	на 5 мес. 80	96	120,0%
Наждачн. круги . . .	шт.	„ 771	1603	222,3%
Бруски	„	„ 20833	5110	24,6%

Клейзаводы №№ 1 и 2 выработали за сезон до 1000 пудов клея, что при задании на сезон 7000 пудов составляет 14,3%.

ПРИМЕЧАНИЕ: установить сейчас точную цифру выработки **сухого** клея не представляется возможным, т. к. клей, как полуфабрикат, не снят с сушил.

Производственные перспективы на 1922-23 г. по предприятиям Силикатхимкуста представляются в следующем виде:

Наименование фабрика- ката.	Един. счет	Задание на 1921-22 г.	Задание на 1922-23 г.	% % увел. или уменьш. пр.
Стекло оконное	ящик	6600	3600	-45,4
Посуда стекл. (хоз.) . .	шт.	600000	180000 хм. бут	
„ полуфаянс	„	348900	446250	+16,8%
„ гончарная	„	33192		
Мыло прост	пуд.	87000	42000	-51,7
Кирпич шамотный . . .	„	240000	240000	0,0%
Жернова	пар.	192	240	+25%
Наждачн. круги	шт.	1850	6000	+221,2
Бруски	„	50000	100000	+100%
Клей столярный	пуд.	7000	7000	0,0%

ПРИМЕЧАНИЕ I: Означенная прозпрограмма еще подлежит рассмотрению Президиума ГСНХ и Промсекции Губплана.

ПРИМЕЧАНИЕ II: Прозпрограммы на производство извести, минеральных красок, добычу бутового и тесаного камня не установлены, т. к. предприятия закрыты на определенное время в силу отсутствия спроса.

Сокращение прозпрограммы 1922-23 г. против задания на 1921-22 г. в отношении оконного стекла на 45,4% вызвано тем, что Сарсинский завод предполагено пустить только по производству оконного стекла, а Воздвиженский по производству химических бутылей.

На опыте работы 1921-22 г. при истощенности жировых ресурсов рынка—задание по мылзаводам сокращено на 58,6%. В остальном прозпрограмма на 1922-23 г. увеличивается или остается равной заданию 21-22 г., учитывая незначительный спрос рынка.

IV. Электронусл.

Все семь предприятий Электрокуста за операционный год работали без перебоев, если не принимать во внимание сезонных остановок для производства ремонта, каковой заключался:

1) в приведении в порядок существующих сетей пришедших за последние годы в хаотическое состояние от самовольных и технически-неправильных прицепов.

2) в расширении сетей за счет постройки новых и более сильного оборудования некоторых существующих станций и тем самым в расширении района электрификации населенных пунктов и некоторых предприятий

и 3) в ремонте котельных установок на всех станциях—чем достигнута экономия расходования топлива.

Работы указанные в пункте 1 исполнялись на всех без исключения станциях; расширение же сетей (п. 2) проделано в Екатеринбурге, куда энергия с декабря 21 г. дополнительно подается со станции Березовских рудников (12 верст от Ектб.) и с В. Исетского завода; кроме того при Екатеринбургской станции заканчивается постройкой локомобильная подстанция, которая одновременно с повышением выработки электроэнергии сможет дать и значительную экономию в топливе—до 1000 киловатт-часов с куба дров, тогда как для работающих котлов установлено 210 квч; в Камышлове, Ирбите и Красноуфимске проложены новые линии и в первом оборудовании усиливается постановкой более мощной динамо-машины.

Как результат работ по ремонту котлов здесь можно привести цифровые данные испытания отремонтированного котла № 3 Екатеринбургской станции:

на 1 кв. метр. пов. нагр. испарено 20,5 килограмм пара;

1 куб. дров испаряет 4,07 кгр. пара—раб. давл. 10 атм.

Выработка на 1 куб дров 404 квч.—тогда как до ремонта с куба дров снималось 210-215 квч.

В несколько меньшей степени такого же рода результаты в настоящее время получены на Ирбитской и Шадринской станциях.

Как результат достижений в области усовершенствования существующих методов работ, необходимо отметить оборудова

ние и электрификацию электромеханического завода, где в настоящее время получена возможность производить механические ремонты больных машин, что при отсутствии двигательной силы было невозможно и ремонт машин исполнялся лишь в перемотках их, с производством самого мелкого механического ремонта „от пилы“.

Что касается выполнения прозпрограммы на 1921-22 г., то результат в общем итоге таков:

По 6 станциям при годовом задании в 2.415.500 килоуат часов сдано в сеть 2.251.341,9 квч., что составляет 93,2%

(календарное выполнение прозпрограмм по отдельным станциям см таб. № 4)

Электромеханический завод за год выполнил 14,3% задания—отремонтировал в переводе на условн. ед. (средний ремонт машины в 1 лощ. сил.) 912,1 ед. при задании 6390 в год.

Приведенный низкий процент выполнения прозпрограммы не указывает на то, что завод работал плохо; необходимо принять во внимание, что завод за этот год производил работы по своему оборудованию и электрификации, что заняло значительную часть времени и если эти работы пересчитать на те же условные единицы, то прозпрограмма будет иметь выполнение близко к 100%.

На 1922-23 г. предположена следующая прозпрограмма в килоуатт часах электроэнергии—2.415.500 2.660.000 +10,1%

Электромеханический завод на 1922-23 г. имеет задание 480 условных единиц, т. е. произвести капитальный ремонт 480 шт. одноосильных электро-машин.

Указанная прозпрограмма утверждена постановлением Президиума ГСНХ 10 октября с. г.

Несмотря на скудость в оборотных средствах Электрокуст провел работу своих предприятий по выработке энергии достигая годового задания и в 1922-23 г. предполагает провести работу с тем же результатом—нужна лишь поддержка—увеличение оборотного капитала, о чем речь будет ниже.

V. Полиграфкуст.

Поскольку предприятия полиграфической промышленности, переведенные на хозяйственный расчет с объединением их в Полиграфкуст, были снабжены недостаточными средствами, предоставлены собственной живучести и не обеспечены планомерным и полным поступлением заказов, постольку они имели значительные перебои и неуверенность в своей работе, результатом чего явилось закрытие и передача в аренду и эксплуатацию неоккупающих самих себя предприятий.

Таким образом Полиграфкуст оставляет за собой всего 8 предприятий на них и ведет производственную работу, которая за 1921-22 г. характеризуется следующими цифрами:

При задании по набору в 247600 тыс. букв исполнено 152350,7 тысяч, что составляет 61,3%.

При задании по печатным отделениям 78030 тыс. оттисков исполнено 36083,39 тысяч. т. е. 46,2%.

(Отдельно по предприятиям см. табл. № 5).

Недостаточное поступление заказов резко влияет на выполнение прозпрограммы, понижая %%, который по отдельным пред.

приятным колеблется от 49,6 до 103,6 по набору и от 17,1 до 113,0 по печатанию.

Что касается производственных заданий полиграфической промышленности на 1922-23 г. то об этом будет сказано в главе о перспективах промышленности Г. С. Н. Х.

V. Спиртокуст.

Все предприятия Спиртокуста за 1921-22 год бездействовали и находились на положении охраны; Талицкие дрожже-винокурный и ректификационный заводы хотя и предполагались к пуску, но неполучение сырья (зерновых продуктов), в силу создавшегося голодного положения Республики, заставило отказаться от этой мысли.

Начиная с момента организации Спиртокуста, в ожидании сравнительно хорошего урожая и возможности получить сырье, было приступлено к подготовке и пуску Талицких дрожже-винокурного, ректификационного и пивоваренного заводов, Исетского № 14 винзавода в Шадринске и завода „Красный пивовар“ в Екатеринбурге, причем последний в настоящее время уже приступил к работе по проращиванию ячменя и замочке зерна и будет пущен в первую очередь.

Задание для него на 1922-23 г. выражается в приготовлении 100.000 вед. пива и для Талицкого пивзавода 52.000 вед. причем последний будет пущен в случае, если „Красный Пивовар“ будет полностью обеспечен сырьем и будут излишки для Талицкого.

На выкурку спирта имеется определенное задание Госспирта, который по общегосударств. разверстке дал задание Ек. Спиртокусту выкурить 75.000 ведер 40° спирта; пуск заводов задерживается передачей нарядов Госспирта местному Губпродкому на отпуск необходимого количества зерна и картофеля и таким образом работа винзаводов в 1922-23 г. будет находиться в зависимости от получения сырья.

VI. Пимкуст.

Закрепленные за Пимкустом заводы Шадринский, Могильский и Коптеловский работали за 1921-22 г. с перебоями, т. к. требовали капитального ремонта и некоторого оборудования, что к новому операционному году произведено; однако % выполнения прозпрограммы у него 59,1%—задание 135.000 пар валенок и 20.000 шт. кошмы—выполнено 70.233 пары валенок и 59.517 шт. кошмы.

Насколько Пимкуст за период своей работы при тех основных и оборотных средствах, какие ему даны при выделении, скреп и произвел значительные заготовки сырья, топлива и продовольствия, Президиумом ГСНХ предприятия куста решено пустить в ход, утвердив производственное задание на 1922-23 г. в 140.000 пар валенок и 40.000 шт. кошмы, увеличив таким образом прозпрограмму 1921-22 г. на 6,1%. Здесь необходимо отметить, что Пимкуст приобрел из за границы через Внешторг кардо-ленту, каковой одеты все машины, работавшие почти без смены кардо-ленты всю войну.

Некустованные предприятия.

В дополнение к сказанному о выполнении прозпрограммы предприятиями кустов и объединений, для полноты картины не лишне будет указать несколько цифровых данных о работе

1921-22 г. необ'единенных в кусты предприятий—заводов „Гера“ и Н.-Исетского, Гос-маслозаводов № 92 и 93 и колбасного завода № 1;

„Гера“ и Н.-Исетский за 21-22 год имеют выполнение прозпрограммы в среднем 45,4% (задание 4656 усл. ед.—выполнение 2112,7 усл. ед).

Маслозаводы, работая по 10-12 апреля, достигли 34% годового задания (10.457 п. 28 ф. масла и 34.682 п. 12 ф. жмыха при задании 31.050 п. масла и 100740 пуд. жмыха).

Колбасный завод выработал по июнь 1712 пуд. колбасы при задании 4.425 п., что составляет 38,7% (календарное выполнение—таблица № 6).

Считаясь закрытыми и предназначенными к сдаче в аренду, означенные предприятия на 1922-23 г. не имеют производственного задания.

В заключение изложенного следует отметить, что первым по степени выполнения прозпрограммы, в среднем близко к заданию, является Текстиль-об'единение, второе место занимает Электрокуст, выполнивший 93,2% задания по электростанциям, затем последовательно идут Пимкуст (59,1%), Полиграфкуст (51,4%), Кожкуст (51,2%), заводы «Гера» и Н.Исетский (45,4%), Силикатхимкуст (40,8%), колбасный завод—(38,7%) и маслозаводы с выполнением годового задания в 34%.

III. Арендная практика Е.Г.С.Н.Х.

а. Количество сданных предприятий.

Арендная работа ЕГСНХ началась с июня 1921 года, но до ноября того же года она проходила бессистемно, не было опыта в этом деле, не было надлежащих инструкций из Центра, — отсюда неизбежные промахи. С ноября же 1921 года был организован специальный „ОТДЕЛ АРЕНДЫ“ и дело аренды было поставлено надлежащим образом и с юридической и с технической сторон.

Всего к сдаче в аренду подлежало 61 предприятие, (кроме 15 предприятий лесной промышленности, переданных ГСНХ лишь с октября с.г.) из коих за время с декабря 1921 года по 1-е ноября с. г. сдано в аренду 39; последние распределяются по отраслям промышленности следующим образом:

№ по порядку	Наименование отраслей промышленности	Количество предприятий.		
		Сданных в аренду	Несданных в аренду	Всего
1	2	3	4	5
1	Металлическая	11	4	15
2	Лесная	3	15	18
3	Химическая	5	7	12
4	Пищевая и пиво—спирто—дрожжев	10	4	12
5	Кожевенная	4	6	10
6	Текстильная	2	—	2
7	Полиграфическая	4	1	5
	Итого	39	37	76

Распределение по объектам арендаторов, сданных предприятий, видно из помещенной ниже таблицы:

№ по порядку	Наименование отраслей промышленности	Количество предприятий	Из этого числа дано		
			Госуд. органам	Кооперат. и артел.	Частным лицам
1	Металлическая	11	3	6	2
2	Лесная	3	—	3	—
3	Химическая	5	1	2	2
4	Пищевая	10	—	6	4
5	Кожевенная	4	—	1	3
6	Текстильная	2	—	1	1
7	Полиграфическая	4	3	—	1
Итого		39	7	19	13
В процентах . . .			18,0	48,7	33,3

Итак, на первом месте по количеству сданных предприятий стоит группа коопераций и артелей, на втором частные лица и только на третьем месте—группа Госорганов.

Таким образом внедрение частного капитала в промышленность сравнительно большое и захватывает в сферу своего влияния 50 процентов общего числа предприятий, сданных Кооперации и Госорганам.

На всех означенных 39 предприятиях занято примерно около 900 человек рабочих и служащих, составляющих таким образом 12,5% рабочих и служащих, находящихся на предприятиях ГСНХ.

В связи с пересмотром состава предприятий объединений и изъятие некоторых из них на предмет сдачи в аренду, общее количество предприятий подлежащих сдаче в аренду будет тогда около 80 с количеством рабочей силы до 1500 человек, что составит 20—25% от количества рабочей силы в промышленности объединений ГСНХ.

6. Взнос арендной платы и отчетность арендаторов.

Арендная плата во всех договорах определяется определенным процентом продукции с установленной производственной программы минимума. Только в последние договора стал добавляться пункт: „По требованию ЕГСНХ арендная плата может быть вносима и дензнаками в сумме соответствующей полагающейся продукции по рыночной ее стоимости“.

Как общее правило арендная плата должна вноситься по четвертям года—через каждые три месяца.

Насколько аккуратно арендаторы выполняют свои обязательства по взносу арендной платы можно ответить следующими цифрами: За период с начала арендной практики по 1-е октября 1922 года причитается платы в довоенных рублях 69.414,0 руб., внесено за это же время 11.800,0 руб., что составляет 17%. Еще более печальная картина получается, если проследим задолженность по отраслям промышленности:

№№ по порядку	Наименование отраслей промышленности	Причисляется в дов. руб.	Внесено в дов. руб.	% фактич. поступлен. аренд. плат
1	Металлическая	8495 —	1800	21,10
2	Лесная	14840 —	—	—
3	Химическая	13900 —	8700	62,58
4	Пищевая	30815 —	1300	4,22
5	Кожевенная	1364 —	—	—
	Итого	69414 —	11800	17,00

Мы видим, что по кожевенной и лесной промышленности задолженность 100%, по пищевой 95,78% и т. п.

Отчасти причиной неуплаты может служить частичное попустительство ЕГСНХ в том смысле, что он давал возможность некоторым арендаторам (особенно рабочим Коллективам) встать на ноги и окрепнуть.

Что касается техническо-производственной отчетности арендаторов по особым формам ГСНХ, то она до сих пор получается очень туго и лишь некоторые арендаторы (исключительно частные лица) отчетность присылают аккуратно.

Так, из 38-ти арендаторов прислали отчетность:

по Ноябрь месяц	2	или	5,3.°/о
“ Октябрь	5	“	14,5.
“ Сентябрь	9	“	23,5.
до Сентября	13	“	34,2.
Совсем не прислали	9	“	23,5.°/о

На надлежащую постановку и своевременное получение технической отчетности от арендаторов должно быть обращено особое внимание Прозтехотдела ЕГСНХ.

В ы в о д ы.

1. Центр тяжести в средней и мелкой промышленности должен быть обращен в сторону укрепления предприятий объединений ГСНХ

2. На основе практики и имеющихся данных можно заключить, что аренда в настоящей ее форме и принципе (% от проз-программы) очень тяжела для многих арендаторов, почему поступают заявления о расторжении договоров. Необходимо изменить принцип сдачи в аренду (% от основного капитала).

IV. Торговая деятельность объединений ГСНХ.

Промышленность Г. С. Н. Х., состоявшая на госнабжении и получавшая необходимые виды сырья, топлива, продовольствия и проч., путем снабжения через специальный орган „Губснаб“, с новой экономической политикой должна была к ней приспособиться, создавая собственный аппарат как по заготовке необходимых материалов для производства, так и аппарат по реализации продукции промышленности.

Губснаб в октябре 1921 г. перестроился, организовав у себя торговый под'отдел, но постепенно этот п/отдел все расширяя функции, превратил весь Губснаб в торговый отдел, что проведено постановлением Президиума от 5 декабря 1921 г.

Торговый отдел ГСНХ организовал два магазина для торговли и начал постепенно развертывать свою деятельность. Отношение производственных объединений к торговому отделу ГСНХ было недружелюбное как к „казенному“ аппарату, тогда как в силу НЭП'а необходимо было найти новую организационную форму для торгового аппарата.

П а й т о р г.

Президиумом ГСНХ было решено по примеру Москвы организовать торговое товарищество на паях путем привлечения в этот аппарат пайщиками все производственные объединения Г. С. Н. Х. и тем создать для последних заинтересованность и доверие к этому аппарату.

Паевое товарищество, именуемое сокращенно „Пайторг“, было организовано с 15 апреля с. г. при одобрении и помощи Губернского Экономического Сопещения.

Однако полтора месяца прошло на организационную работу пока, наконец, этот торговый Государственный аппарат смог приступить к своей работе.

Г. Э. С. еще 18-25 марта, утверждая положение о Пайторге, так определял его задачи:

„Признать целесообразным учреждение Екатеринбургского губернского торгового товарищества на паях для объединения и развития торговой деятельности национализированных предприятий и объединений мелкой и средней промышленности Екатеринбургской губернии:

а) по заготовительным операциям для нужд объединений и предприятий разного рода фабрикатов и продуктов продовольствия, б) по реализации этих же единиц, в) по сбору на комиссионных началах долевых отчислений с арендаторов государствен-

ных предприятий, г) по снабжению, на договорных началах, арендованных предприятий сырьем, вспомогательными материалами и проч“.

Для того, чтобы Пайторг имел базу для развития своей деятельности Губэкономсовещание внесло в положение следующий дополнительный пункт (протокол № 14 от 25 марта).

„Каждое предприятие или объединение, входящее пайщиком в состав товарищества, обязуется 25% продукции своего производства реализовать через товарищество; причем реализация т-вом производится или на комиссионных началах или за свой риск и страх, по соглашению“.

Если бы задать вопрос—насколько Пайторг осуществил свою задачу и насколько пайщики выполняли указанное выше постановление ГЭС, то можно ответить, что ни Пайторг не осуществил поставленных перед ним задач, ни пайщики не сдавали своей продукции.

Причина—аппарат Пайторга только что организовался, имея очень ограниченный капитал в 500.000 рублей золотом, большую часть из неходовых товаров.

С другой стороны, пайщики не сдавали своей продукции отчасти потому, что Пайторг еще не зарекомендовал себя работоспособностью и во вторых—вследствии увлечения почти всех объединений самостоятельной торговлей.

Первый период деятельности Пайторга со дня его организации и примерно до сентября месяца заключался в укреплении торгового аппарата и накоплении капитала.

Лишь с сентября м-ца Пайторг постепенно начинает приступать к заготовкам сырья и продовольствия для пайщиков, а также и реализации продукции их предприятий.

За отчетный период Пайторгом сделаны следующие торговые операции по продаже товаров, как из магазинов, так и из складов.

Продажа товаров.

	За наличные.	В кредит.	Итого
Июнь	711.625	3.056.799	3.768.424
Июль	2.413.564	3.694.700	6.108.264
Август	7.955.194	6.759.666	14.714.860
Сентябрь	14.821.673	12.006.129	26.827.807
Итого	25.902.061	25.517.294	51.419.355

Кому продавались товары видно из нижеследующей таблицы:

	Госорганам.	Кооперативам.	Частн. лиц.	Итого.
Июнь	1673861	27500	2067063	3768424
	44,5%	0,5%	55%	100%
Июль	1842996	65195	4200073	6108264
	30,2%	1,1%	68,7%	100%
Август	5799093	231220	8684547	14714860
	39,5%	1,5%	59%	100%
Сентябрь	4128473	621578	22077756	26827807
	45,4%	2,1	82,5	
Итого	13.444.423	945.493	37.029.439	51.419.355
	26%	2%	72%	100%

Из этих двух таблиц по продаже товаров можно сделать следующие выводы:

а) Пайторг ведет продажу примерно в равной мере, как за наличные через свои магазины, так и в кредит—главным образом для своих пайщиков.

б) В рассматриваемый период деятельности Пайторга центр внимания падает на магазины.

Если обратиться к покупке Пайторгом разного рода товаров, то получим следующую картину:

Покупка товаров.

М е с я ц а .	Госорганы.	Кооперат.	Частн. лиц.	И т о г о .
И ю н ь	1.533.815	—	2.872.638	4.426.453
И ю л ь	1.589.130	130.895	1.175.594	2.895.619
А в г у с т	11.229.299	819.846	11 235.367	23.284.512
С е н т я б р ь . . .	10.151 456	926.622	15.697.549	26.775 627
И т о г о .	24.523.700 43%	1.877.363 3%	30.981.148 54%	57.382.211 100%

Отсюда видно, что Пайторг ведет операции по закупке товаров почти в равной степени как у Госорганов, так и у частных лиц.

Последние две таблицы наглядно показывают, что связи с кооперацией почти совершенно нет (продажа 2%, покупка—3%) и она почти не играет никакой роли в торговых операциях Пайторга.

За этот период связи с пайщиками почти не было никакой, кроме отпуска товаров пайщикам в кредит.

Реализацию продукции своих предприятий пайщики через аппарат Пайторга не производили.

Никаких заготовок сырья, продовольствия и т. п. для пайщиков Пайторг не производил до сентября месяца.

Лишь в сентябре и особенно в октябре месяце Пайторг приступил к заготовке сырья для Пимкуста, приобрета 6 000 пуд. шерсти.

Кроме того Пайторгом заключены договора с Текстильным объединением, Силкатхимкустом, Спиртокустом, Полиграфкустом и Деревокустом на заготовку для них до 40.000 пудов продовольствия и фуража.

Для развития торговых и заготовительных операций Пайторгом организованы отделения в уездах: Шадринске, Камышлов, Ирбите и в Н.-Тагиле; также имеется постоянное представительство в Сибири-в Ново-Николаевске и в Москве.

В осуществление своих задач и для развития торговой деятельности Пайторг имеет представительство на исключит. продажу в губернии продукции Камоураллесбумтреста и Уралмета.

Пайторг установил самый тесный контакт с Госбанком и пользуется его помощью.

В общем за полугодие существование Пайторг значительно окреп и в настоящий момент может вполне приступить к осуществлению своей основной задачи.

Текстильное объединение.

Текстильное объединение с первого же дня организации имеет в своем составе коммерческий отдел, функции которого заключались и заключаются в реализации продукции производства Ф-к и закупки-заготовки сырья, вспомогательных материалов, топлива и продовольствия для фабрик.

С первых же дней организации Текстильное объединение является членом Ур. Обл. торговой биржи, хотя нужно сказать, что сделки на бирже являются единичными случаями.

Магазины на первых порах не имелось.

Были и существуют до настоящего времени представительства в Москве, Семипалатинске, Н.-Николаевске, Омске и Украине.

Установлена связь с торговыми отд. различных Государственных учреждений.

Результаты торговой деятельности можно видеть из следующих таблиц:

Покупка товаров.

	Наличн.	Кредит и товароб.	Итого.
Апрель	21.886	2.758.302	2.780.188
Май	91.784	1.557.254	1.652.038
Июнь	1.282.900	6.713.568	7.996.468
Июль	321.380	5.562.703	5.874.083
Август	3.354.723	11.304.709	15.159.432
Сентябрь	5.816.401	20.523.008	26.339.409
Итого	11.392.074 19%	48.409.544 81%	59.801.618 100%

Эту же таблицу можно представить в следующем виде:

	Госорганам.	Кооперат.	Частн. лиц.	Итого.
Апрель	2.642.388	27.800	110.000	2.780.188
Май	431.675	6.823	1.213.540	1.652.038
Июнь	6.677.115	425.995	893.358	7.996.468
Июль	4.497.274	777.736	599.073	5.874.083
Август	13.057.314	558.560	1.543.258	15.159.432
Сентябрь	12.548.845	9.598.054	4.192.510	26.339.409
Итого	39.864.611 66,5%	11.395.268 19,2%	8.551.739 14,3%	59.801.618 100%

Из этих двух таблиц видно, что прежде всего объединение всякого рода закупки производит путем товарообмена (81%).

Кроме того объединение, главным образом, закупки производит у Госорганов, а затем почти в равной мере у кооперации и у частных лиц.

Продажа товаров.

	Наличные.	Кредит и товарооб.	Всего.
Апрель	161.675	3 885.854	4.047.529
Май	1.080 462	1.607.441	2.687.903
Июнь	4.457.430	6.713.568	11.170.998
Июль	4.092 928	4.137.854	8.230.782
Август	1.180.191	31.226.688	31.406.879
Сентябрь	5.308.547	24.857.681	30.166.228
И т о г о:	16.281.233 18%	72.429.086 82%	88.710.319

По продавцам это представится в следующем виде:

	Госорганам.	Кооперат.	Частн. лиц	Итого.
Апрель	3 805.029	40.500	202.000	4.047.529
Май	907.898	217.051	1.562.954	2.687.903
Июнь	9.629.620	667.723	873.655	11.170.998
Июль	6.446.682	389.625	1.394.475	8.230.782
Август	27.642.526	2.335.333	2.429.020	32.406.879
Сентябрь	23.919.790	2 320.684	3.925.754	30.166.228
И т о г о:	72.351.545 81,6%	5.970.916 6,7%	10.387.858 11,7%	88.710.319 100%

Анализ этих цифр дает указание, что 82% продукции объединение продает путем товарообмена и в кредит и кроме того такой же %—81,6% продается Госорганам.

Для развития торговой деятельности объединение в середине июля открыло оптово-розничный мануфактурный магазин как для реализации своих товаров, так и товаров текстильного синдиката.

Средняя суточная выручка магазина в июле с. г.—200.000 руб.

Связь с Пайтергом слабая. В июле м-де объединением было отпущено Пайторгу на комиссию мануфактурных товаров на сумму 1.739.021 руб.

Кожевенный куст.

Кожкуст аналогично Текстильному объединению с первых же дней организации имеет в своей структуре коммерческий отдел, функции какового заключаются также в заготовке необходимых для производства сырья, вспомогательных материалов, топлива и для реализации продукции производства кожаных изделий.

Первой задачей коммерческого отдела при его организации стоял вопрос о заготовке корья, отсутствие которого тормозило работу кожзаводов, что в свою очередь отрицательно влияло на общее финансовое положение куста, получающего с заводов незначительное, в сравнении с заданиями, количество товара.

В дальнейшем необходимо было приобрести для заводов дрова, продовольствие, а также реализовать часть продукции на рынке для пополнения денежных средств куста; нижеприведенные цифровые данные характеризуют торговую деятельность Кожкуста.

Покупка товаров.

	Наличные.	Кредит и товарооб.	Всего;
Апрель	71.590	363.430	440.020
Май	55.715	4.019.141-50	4.074.856-50
Июнь	11.186	1.063.780	1.074.966
Июль	3.600	1.823.277	1.826.877
Август	—	2.429.948-50	2.429.948-50
Сентябрь	—	2.309.739	2.309.739
И т о г о	142.091 1,2%	12.014.316 98,8%	12.156.407 100%

Операции по покупке идут почти исключительно (98,8%) путем товарообмена; приведенные данные по клиентуре вступающих в сделки дают следующие результаты:

	Госорганам.	Кооперат.	Частн. лиц.	Всего.
Апрель	4.609	212.172	223 239	440.020
Май	2.894.777-50	266.190	913.889	4.074.856-50
Июнь	20.435	17.424	1.037.107	1.074.966
Июль	874.282	—	952.595	1.826.877
Август	496.457-50	—	1.933.491	2.429.948-50
Сентябрь	—	—	2.309.739	2.309.739
И т о г о	4.290.561 35,3%	495.786 4,1%	7.370.060 60,6%	12.156.407 100%

Из последней таблицы видно, что Кожкуст имеет большие склонности к закупкам у частных лиц (60,6%) в меньшей степени покупает у Госорганов (35,3%) и в незначительных размерах имеет сделки с кооперативами (4,1%).

Чем вызвано такое явление?

Ответом на вопрос служит наиболее крупная покупка— заготовка корья, производимая по договору с частным поставщиком. Операции по продаже имеют свои характерные данные.

Продажа товаров.

	Наличные.	Кредит и товарооб.	Всего.
Апрель	253.310	368.430	621 740
Май	311.230	4.019.141-50	4.330.371-50
Июнь	7.209.034	1.063.780	8 272 814
Июль	680.684	1.823.277	2 503.961
Август	1.130.183	2.429 948-50	3.560.131-50
Сентябрь	13.646.174	2 309.739	15.955.913
И т о г о	23.230.615 65,9%	12.014.316 34,1%	35.244.931 100%

Продажа по клиентуре представляется в следующем виде

	Госорганам.	Кооператив.	Частн. лиц.	Всего.
Апрель	35.770	250.000	335.970	621.740
Май	2.938.377-50	266.000	1.125.994	4.330 371-50
Июнь	29.002	17.400	8.226.412	8.272.814
Июль	909 420	4.050	1.590.491	2.503.961
Август	965.552-50	—	2.594.579	3.560.131-50
Сентябрь	12.433.169	12.000	3.510.744	15.955.913
И т о о	17.311 291 41,4%	549.450 1,6%	17.384.190 49,3%	35.244 931 100%

Анализируя данные продажи и сопоставляя итоговые цифры продажи с таковыми же по покупке видно, что сумма по заготовке разного рода товаров в 3 раза меньше суммы продажи товаров Кожкуста; отсюда можно сделать заключение, что происходит постепенное уменьшение оборотного капитала. Поскольку покупки за наличные деньги почти не производится, вырученная (за товары) сумма денег, очевидно, в большей своей части идет на заработную плату рабочих и служащих предприятий Кожкуста.

Продажа товаров в равной степени Госорганам и частным лицам также характерна.

Связь с Пайторгом существует персональная, вхождением председатели Кожкуста в правление Пайторга.

Было несколько случаев реализации некоторых товаров Кожкуста через Пайторг, однако, надлежащие взаимоотношения

для определенной системы реализации товаров через Пайторг еще не установлены.

Кожкуст никаких магазинов не имеет, но производит продажи товаров коммерческим отделом непосредственно из закрытых помещений (складов).

Силикатхимкуст.

Это объединение, подобно Кожкусту, имеет коммерческий отдел, который и производит все операции по купле и продаже; последняя производится или непосредственно с заводов или из складов, т. е. магазинов Силикатхимкуст не имеет.

Данные по покупке и продаже дают следующие таблицы:

Покупка товаров.

	Налѣчные.	Кредит и товарооб.	Итого.
Апрель	—	498.800	498.800
Май	4.680	716.890	721.570
Июнь	—	1.092.961	1.092.961
Июль	—	7.364.003	7.364.003
Август	—	100.000	100.000
Сентябрь	180.000	2.366.196	2.546.196
Итого	184.680 1,5%	12.138.850 98,5%	12.323.530 100%

По клиентуре эти данные представляются так:

	Госорган.	Кооперат.	Частн. лиц.	Итого.
Апрель	478.800	—	20.000	498.800
Май	325.680	—	395.890	721.570
Июнь	992.961	100.000	—	1.092.961
Июль	7.164.003	200.000	—	7.364.003
Август	—	100.000	—	100.000
Сентябрь	2.462.196	—	84.000	2.546.196
Итого	11.423.640 92,6%	400.000 3,3%	499.890 4,1%	12.323.530 100%

Вывод—покупка производится почти исключительно путем товарообмена (98,5%) и главным образом с Госорганами (92,6%).

Продажа товаров.

	Наличные.	Кредит. и товарооб.	Итого.
Апрель	26.820	498.800	525.620
Май	428.910	716.890	1.145.800
Июнь	539.300	1.492.961	2.032.261
Июль	360.093	7.516.818	7.876.911
Август	497.550	1.402.750	1.900.300
Сентябрь	5.329.482	3.538.680	8.868.162
И т о г о	7.182.155 32,1%	15.166.899 67,9%	22.349.054 100%

По клиентуре имеем следующую таблицу:

	Госорганам.	Кооператив.	Частн. лиц.	Итого.
Апрель	486.300	15.000	24.320	525.620
Май	431.800	74.400	639.600	1.145.800
Июнь	1.835.661	100.000	96.600	2.032.261
Июль	7.672.408	200.000	4.503	7.876.911
Август	1.375.350	432.400	92.550	1.900.300
Сентябрь	1.340.050	3.275.540	4.252.572	8.868.162
И т о г о :	13.141.569 58,8%	4.097.340 18,3%	5.110.145 22,9%	22.349.054 100%

Продажа также в большинстве случаев производится путем товарообмена (67,9%) и Госорганы имеют преимущественное значение (58,8%).

Сопоставляя итоговые цифры продажи и покупки видим, что также как и в Кожкусте замечается уменьшение оборотного капитала.

Что касается торговых операций других объединений ГСНХ, то таковые очень незначительны (кроме Пимкуста, по которому сведений не получено) по следующим основаниям: электрическая и полиграфическая промышленность почти не имеют своей продукции для продажи и торговые операции имеют главным образом по покупке предметов, необходимых для производства; спиртовая же промышленность пока бездействует.

В ы в о д ы .

Теперь можно сделать несколько выводов, сравнив обороты Пайторга, Текстиль-объединения, Кожкуста и Силикатхимкуста почти за один и тот же период (кроме Пайторга).

Здесь только у Пайторга намечается определенная система увеличения своих оборотов, когда, во первых—постепенно увеличиваются из месяца в месяц его операции как за наличные, так и в кредит и во вторых—у Пайторга—единственного из рассматриваемых организаций наблюдается определенное наглядное увеличение оборотного капитала, когда цифры покупки превышают цифры продажи.

У Кожкуста и Силикатхимкуста как в продаже, так и в покупке товаров замечаются очень резкие колебания и не видно системы торговых операций, а как купля, так и продажа видимо производятся от случая к случаю.

Определить насколько торговые операции были прибыльны, без надлежащего изучения в деталях этих операций, нельзя.

На очереди перед всеми пайщиками стал вопрос об объединении своих торговых операций в Пайторге, каковая точка зрения разделяется Губэкоко и другими руководящими организациями.

У. Балансы объединений ГСНХ.

П а й т о р г.

Вступительным балансом Пайторга является ценность внесенных паев.

На учредительном собрании пайщиков 21 апреля 1922 года было намечено к распределению 101 пай по 5000 руб. (товарами по оценке преискурантов 1913 года) с переводом полученной цифры в знаки 22 года путем умножения на 100.

В течении мая, июня, августа и сентября в счет паев получено товаров на сумму 49.877.519 руб. т. е. заполнено почти полностью 100 паев.

Состояние счетов Пайторга на 30 сентября помещается в приложении (табл. № 7).

Анализируя этот баланс, можно путем двойного действия определить чистый доход Пайторга за 4 месяца в сумме 10.825.785 руб. и это несмотря на то, что в этот период (для Пайторга организационный) наша торговля переживала определенный кризис и что только на приведение в порядок магазинов и торговые расходы Пайторг употребил 12 966.612 руб.

Сравнивая по балансу сумму товаров (паев) при вступлении и на 1 октября, видно, что сумма товаров увеличилась.

Что здесь нет увеличения кажущегося, из за разницы в курсе рубля, следует хотя бы из того, что ценность товаров при вступлении и на 1 октября сравнивалась в одной валюте (по себестоимости).

Кроме того, большинство товаров от пайщиков получены не ходовые, каковые по основным магазинам № 1, 2 и складам № 1 и 2 остались без изменения на 70⁰/о.

Наглядную картину увеличения суммы товаров на 1 октября дает следующая таблица:

Название	Было при вступлен	Приход	Итого прихода.	Расход.	Остаток на 1/X
Магазин № 1 .	6183065	33151267 ⁵¹	39334332 ⁵¹	21203145 ⁵¹	18131187 ⁵¹
Склад № 1 . .	11626062	19302289 ³⁰	30928351 ³⁰	10242674 ³⁴	20685676 ³⁶
Магазин № 2 .	14171974	1956531 ¹²	16128505 ¹²	8169592 ¹⁰	7958912 ⁹⁶
Склад № 2 . .	5586256	1723817 ⁵⁰	7310073 ⁵⁰	2864438 ²⁸	4445635 ²⁵

Название.	Было при вступлен.	Приход.	Итого прихода.	Расход.	Остаток на 1/X.
Лавка № 3 . . .	1371352	8251691 ⁸⁸	9626043 ⁸⁸	7627135 ⁴⁰	1998908 ⁸⁹
Склад № 3 . . .					
„ № 4 . . .	8448083 ⁸⁰	5526062 ³²	13971155 ⁸²	9773750 ⁴⁶	4200405 ⁸⁶
Склады вне г. Екатеринбургa					
Итого . . .	47386802 ³⁰	69914659 ⁶⁸	117301462 ¹⁶	59880738 ³⁴	57420725 ⁸²

Из этой же таблицы видно, что ударными предприятиями по движению товаров были магазин и склад № 1, занимающие в цифре прихода 75⁰/о и по расходу 53⁰/о и нужно сказать, что оборот происходил почти исключительно по вновь закупаемому товару.

Приведенные данные ясно указывают, что Пайторг заметно развивает свою деятельность и его баланс дает определенный доход

Текстильное объединение.

Баланс объединения как вступительный, так и на 1-е октября выведены в золотой валюте, что для определения изменения оборотного капитала является наиболее показательным.

Баланс представляется таблицей № 8 в приложении.

Анализируя этот баланс можно определить доход в результате 9 месяцев работы в сумме 420729 рублей золотом, что при переводе в дензнаки 22 года при коэффициенте 870 (на 15 ноября) составит цифру дохода 384000: 00 руб., что по отношению к начальному оборотному капиталу дает 34⁰/о дохода.

Сличая материальные балансы сырья, вспомогательных материалов, фабрикатов, полуфабрикатов и топлива, мы из этих же балансов увидим, что почти всех означенных материалов по состоянию на 1 октября прибавилось на общую сумму 446130 рублей.

Положение объединения является довольно устойчивым и только недостаточный оборотный капитал не позволяет объединению развернуть работу полным темпом.

К о ж к у с т.

Вступительный баланс Кожкуста на 21 января 1922 года представляется в следующем виде: (в золотой валюте).

С ч е т а	А к т и в	П а с с и в
Касса	1337—50	
Под отчетные лица	557—50	
С ы р ь е	588045—50	
Материалы	77830—50	

С ч е т а	А к т и в.	П а с с и в.
Фабрилаты	170975—50	
Полуфабрикаты	614067—50	
Недвижимое имущество . .	299935—50	
Движимое	83533	
Взаимн. расч. с учрежден. .	3344	47647
Поставщики	7647	
Разные лица и учрежден. .	6876—50	178—50
Вспомогателн. материал .	26617—50	
Производство	119703	
Инструменты	189	
Продуктов производства . .	574	
Заработная плата	74—50	239
Служащих	51	39
Основной капитал	—	404515
Оборотный	—	1648567
Машины и орудия производ.	20807—50	
Товары	49073	
Баланс	2101285—50	2101285—50

Баланса ни на 1 сентября ни на 1 октября не имеется; с кожзаводов только что поступают первые балансы за все время.

Имеются лишь некоторые ориентировочные материальные данные Кожкуста по состоянию на 1 октября.

Эти данные дают следующие цифры:

Разного рода материалов на всех заводах и складах Кожкуста на 1 октября имеется на сумму 1196829 руб.

Материальный вступительный баланс выражается в сумме 1676886 руб; по заявлению Кожкуста из него надлежит исключить следующие суммы:

1.	За материалы передан.	Военведугу	48912 р. зол. валют.
2.	"	"	Губсовнархозу 89500
3.	"	"	Кожсиндик. (пап) 89200
4.	"	"	Пайторгу (пап) 56000
5.	"	"	Г. Э. С. 97740

Итого . . 381352 руб.

Тогда сумма вступительного материального баланса на 1 октября выразится в сумме 1295534 руб.

Затем Кожкуст имеет получить долг в сумме 36950 р.

Поэтому баланс всех этих цифр дает убыток в сумме 61755 руб. золотом.

Это, однако, не полная цифра убытка, так как при сравнении материальных балансов на 21/1 и на 1/X было обнаружено, что Кожкустом оценка в золотой валюте остатков на 1/X была произведена выше, чем при актах приемки, минимум на 10%.

В действительности же кожевенная промышленность вследствие ветхости заводов, распатанного парового хозяйства, излишнего количества рабочих в производстве, стоянки самого большого завода № 1 и, наконец, вследствие конъюнктуры рынка за весь период до осени, несомненно, была убыточной.

В подтверждение вышеуказанного проводим некоторые данные из калькуляционных и технических ведомостей за период январь—октябрь.

Таблица себестоимости товара и продажная цена:

М Е С Я Ц А	Себестоимость пуда товара на зав. дан.		Продажна. цена по прейскур. Кожкуста	
	В миллионах руб. деньгами 1921 г.			
	Мостовье	Полувал	Мостовье	Полувал
Январь	4,5	5,2	5	7
Февраль	4,5	5,2	5	7
Март	10,5	12	8	17
Апрель	19,9	22,9	20	26
М а й	24,3	32	30	42
Июнь	45	60	45	70
Июль	60	70	40	67
Август	70	90	55	106
Сентябрь	85	120	96	157
до 15 октября	120	160	104	207
с 15	180	218	130	256
Средняя	59	71,3	49	87,5

К этому надлежит добавить 70% уравнительного сбора, что дает для мостовья 4130 т. руб.

" полувала 5000 " "
и 10% расходов на управление, что даст для мостов. 6313 т. р.
" полув. 7630 " "

Таким образом себестоимость 1 пуда товара без прибыли определяется для мостовья 6943 т. руб.

" полувала 83930 " "

Вывод: каждый проданный пуд

мостовья дает убыток 29,5%,

полувала " прибыли 4,25%,

но так как мостовья вырабатывается до 80%—убыточность производства на лицо.

Обследование подсобных предприятий куста (заготовочн. посадочн. маст.) выявило их убыточность и они постановлением Президиума ГСНХ были закрыты.

Посмотрим расход топлива на кожзаводах на 1 шт. кожи.

Пудов топлива

Кожзавод № 1	1,81
„ № 2	3,22
„ № 3	3,27
„ № 4	4,33
„ № 7	3,88,

что ясно обнаруживает убыточность заводов № 3, 4 и 7, почему они также закрыты.

Интересно просмотреть данные и о рабочей силе.

В этом вопросе мы имеем следующую интересную таблицу:

ЗАВОДЫ	Задание на 8 мес. янв. авг. в шт.	Выполн.	% о вы-полн.	Расход раб. на ед. пр.	Было ра-бочих.	Должно быть рабочих	Перерасх.
Кожзавод № 1	55000	14818	27	2,32	159	77,5	81,5
„ № 2	15500	14151	91,5	1,15	82	71,2	10,8
„ № 3	15300	15825	102	1,05	84	79,25	4,75
„ № 4	7700	3362	43,6	2,84	48	16,8	31,2
„ № 7	8600	5945	69,3	1,5	45	29,8	15,2
	102100	64104	53%	—	418	274,55	143,45

Эти данные говорят сами за себя, особенно когда мы при-
мем во внимание неодинаковое повышение в цене на сырье, на
товар и на рабочую силу, что видно из следующей таблицы:

	Сырье	Мука	Товар	Зарплата 7 разр.	
				РУБ.	коэф.
Январь	1	1	1	1990	1
Февраль	1	1,5	1	4300	2,16
Март	2,5	4,4	2,1	13800	6,99
Апрель	3,5	7,5	3,9	26000	13,0
Май	4,5	14	5,7	34300	17,2
Июнь	5,5	10,5	8,9	44430	22,4
Июль	11	17,5	8,4	68520	34,9
Август	13,5	10,5	11,7	54372	27,4
Сентябрь	19,5	15	19,3	64890	32,6
Октябрь	33,5	11	30	160000	80,5

В дополнение к этим таблицам нужно указать, что по данным Кожкуста положение с сырьем идет на убыль, а заготовка идет очень слабо.

При организации Кожкуста находилось в условных единицах (за единицу принимается 1 штука мостовья).

Сырья—на складах 88345 едн.

„ в производст. 76478, а всего 164.873 едн.

На 1 сентября имелось:

Сырья—на складах 84772

„ в произв. 48348, а всего 133.120 едн,

то есть сырья убыло на складах 4%, из производства 37%.

Наконец, об уменьшении оборотного капитала Кожкуста следовало и из анализа торговых оборотов, о чем было сказано выше.

В настоящий момент эквивалент изменился в пользу кожаной промышленности; тем не менее эта отрасль промышленности требует изучения и сокращения всякого рода накладных расходов.

Силикатхимкуст.

Вступительный баланс Силикатхимкуста по состоянию на 1 марта 1922 года по его предприятиям представляется в следующем виде:

в золотых рублях.

С ч е т а	А к т и в	П а с с и в
К а с с а	3085—55	
Под'отчетные суммы	1898—75	778—94
С ы р ь е	552808—19	
Топливо	20395—35	
Вспомогат. материалы	170349—09	
Полупродукты	21388—69	
Готовые изделия	149853—18	
Имущество недвижимое.		
Земли и леса	123950—	
Здан и сооружен.	2097566—79	
Имущество движимое.		
Инструменты	23383—81	
Обзаведение	863741—50	
Рабочие	759—10	4535—80
Поставщики	157—95	3405—12
Служащие	282—13	1630—05
Разные лица	33659—06	10095—95
Коммиссионные товары	6927—75	
Основной фонд	—	3108643—44
Оборотный „	—	912872—54
Производство	1835—50	
Баланс	4041962—44	4041962—44

П р и м е ч а н и е: Здесь, однако, необходимо заметить, что цифры баланса не отвечают золотым рублям, ибо баланс был выведен в советских рублях 1921 года и для получения золотой валюты все цифры баланса были разделены на 200000 (курс золотого рубля Госбанка на 1 марта), что, конечно, не отвечало ценности товарного рубля и ценам 1913—14 г.

Из баланса видно, что оборотные средства куста крайне ограничены, составляя только 30% основного капитала.

Из сравнения материальных балансов вступительного и на 1 сентября как будто получается небольшое увеличение на 1 сентября. В действительности дело не так, т. к. золотая валюта на 1 сентября Силикатхимкустом выведена путем деления советской валюты на 120 (курс госбанка), тогда как надлежало бы разделить на товарный рубль. Сравнивая же материальные балансы количественно видим, что наблюдается уменьшение сырья, фабрикатов и полуфабрикатов, лишь немного увеличиваются вспомогательные материалы и топливо; из этого следует заключить, что промышленность Силикатхимкуста была, подобно кожевенной промышленности, убыточна.

Остальные объединения.

По остальным объединениям ГСНХ дело с составлением балансов затрудняется и более поздней организацией некоторых объединений и не получением отчетного материала от предприятий.

Рассмотрим здесь вкратце данные о балансах остальных объединений.

Электрокуст. Вступительный баланс на 1 марта имеется лишь ориентировочный, т. к. еще не выяснены окончательно счета электростанций с абонентами.

Этот баланс выражается в знаках 22 года в сумме 36403954 рубля, причем основной капитал выражается в сумме 24568641 рубль, а оборотный—11000088 рублей, т. е. как будто оборотный капитал составляет 45% основного.

В действительности положение значительно хуже по следующим причинам:—Электрокуст разбивается на две части—на *электроснабжение*, включающее 6 станций и *электропромышленность*—механический завод и монтажная контора.

Разбив общий баланс на эти две части получим, что 6 электростанций имеют:

Основной капитал	21531891 р.
Оборотный „	1858453 р.

т. е. оборотный капитал составляет 6,2% от основного. Если принять во внимание, что в оборотный капитал включены долги абонентов, рассчитывать на получение коих сомнительно, то оборотный капитал уменьшится до 5%.

Вот почему положение с электроснабжением затруднительно, особенно приняв во внимание заготовку сырья и топлива в первый квартал операционного года; по этой причине ГЭС и оказало ссуду Электрокусту в сумме 24500000 руб.

Оборотный капитал правления (магазина) и электромеханического завода за выделением паев в Пайторг будет выдаться в сумме около 7000000 руб.

Однако имеющиеся материалы являются на 30-40% не ходовыми и кроме того, принимая во внимание, что из этих же средств употребляется для электрофикации и дооборудования заводов и всех станций, эти средства являются недостаточными.

Положение с отчетностью по станциям обстоит не очень хорошо. Балансов на 1 октября не имеется.

Полиграфкуст. Вступительный баланс куста имеется на 1-е февраля 1922 года и выражается в золотой валюте в сумме 439.390 р., причем

Основной капитал выражается в 353.051 руб.

и Оборотный, " " 67.717 руб.

т. е. оборотный капитал составляет 19% от основного.

Баланс на 1-е октября заканчивается составлением, не получены балансы лишь некоторых уездных типографий.

Пимкуст. Вступительный баланс на 1 апреля с. г. выражается в сумме 28.626.145 руб. в знаках 22 года.

Основной капитал — 7.008 367

Оборотный " — 9.211.885

т. е. оборотный капитал составляет 130% от основного.

Баланса на 1-е октября не имеется.

Спиртокуст. Вступительный баланс по винзаводам на 1 мая с. г. составляет сумму 389.408.890 рублей в знаках 22 года, из коих приходится

на основной капитал 370169159

" оборотный 19239731 руб.

т. е. оборотный капитал составляет, 5,2% от основного.

Да это и понятно, ибо винзаводы представляют большую ценность, а оборотный капитал составляется из тех незначительных материальных остатков, кои еще уцелели от гражданской войны.

Имеется самостоятельный вступительный баланс по спиртоскладам по состоянию также на 1-е мая, сумма которого равна 140.116.515 руб. знаками 1922 года, причем эта сумма распределяется так:

Основной капитал — 97.254.618 р.

Оборотный фонд—42.861.897 р., т. е. оборотный фонд составляет 44% от основного капитала и при этом в оборотный фонд на 33% входит стоимость имеющегося на складах спирта.

Сырья и топлива на заводах Спиртокуста не имеется и лишь сейчас производится заготовка.

Имеется баланс на 1 октября. Ввиду бездействия заводов куста он почти не разнится от вступительного, кроме статей по операциям заготовки для пуска заводов.

Из баланса на 1 октября можно усмотреть лишь убыток куста в 711.271 руб. по содержанию администрации закрытых заводов.

Госстройинтотора. Вступительный баланс выражается в сумме 1.512.099 руб. в знаках 22 года, составляющей в то же время почти целиком оборотный капитал конторы.

(Основной капитал равен 8.800 руб.)

Деревозкуст. Как организация новая, организованный только с 1 октября с. г., производит приемку заводов и вступительного баланса еще не имеет.

Губсовнархоз. По выделении всех кустов в распоряжении Г. С. Н. Х. остались некоторые склады и все закрытые предприятия как сданные, так и не сданные в аренду.

Баланс по этим предприятиям и складам ГСНХ выражается на 1 сентября с. г. в сумме 57.893.628 руб. в знаках 22 года причем в эту же сумму входит 36.181.730 руб — паевой взнос ГСНХ в Пайторг.

Итог рассмотренных балансов дает следующую картину:

Прежде всего-слабую постановку отчетности, в особенности на местах, отсюда сильное запаздывание с составлением балансов.

Кроме того, оборотный капитал у большинства объединений является далеко недостаточным для нормального развертывания операций. Наконец, некоторые отрасли промышленности Г. С. Н. Х. в силу целого ряда причин были убыточны и могут таковыми не быть при принятии ряда мер.

VI. Помощь промышленности Г.С.Н.Х. со стороны Г.Э.С.

На Урале, в частности в Екатеринбургской губернии, крупная промышленность находится в непосредственном ведении областных организаций (Уралпромбюро, Уралэконо) в силу чего Губисполком и Губэконо на эту промышленность почти не имеют никакого влияния, а поэтому понятно то внимание, какое проявлялось и проявляется к средней и мелкой промышленности, объединяемой Г.С.Н.Х., со стороны Губисполкома через его хозяйственный орган—Г.Э.С.

За время с января с.г. по ноябрь, на 45 заседаниях пленума Губэконо, было рассмотрено 25 вопросов касающихся той или иной отрасли промышленности ГСНХ, или его организационной структуры, или, наконец, его торговой деятельности, т.е. в каждые два заседания ГЭС одним из очередных вопросов стоял вопрос о промышленности Г.С.Н.Х.

Сюда не входят вопросы о денационализации предприятий и прочие мелкие вопросы, в той или иной форме касающиеся промышленности.

Необходимо, однако, остановиться поподробнее на некоторых вопросах промышленности, в связи с участием в разрешении тех или иных вопросов Г.Э.С.

Так, 8 февраля Губэконо посвящает внимание докладу ГСНХ о реорганизации органа управления промышленности на основе директив 9-го Всероссийского съезда Советов. Здесь Г.Э.С. принципиально подтверждает линию, взятую Президиумом ГСНХ в смысле кустования промышл., о чем было подробно освещено в 1-ой главе.

В этом же постановлении ГЭС предлагается Президиуму ГСНХ обратить внимание на торговую деятельность и организацию торгового аппарата.

Затем необходимо отметить внимание ГЭС к созданию Государственного торгового аппарата.

По предложению Президиума ГСНХ, Губэконо на двух заседаниях было рассмотрено и утверждено положение о губернском торговом товариществе на паях „Пайторг“, причем Г.Э.С. был внесен в положение один очень существенный пункт—об обязательной реализации 25% продукции пайщиками через Пайторг.

С апреля с.г. С.Н.К. издан декрет о пересмотре предприятий промышленности.

Губэконо посвящает этому вопросу очень большое внимание: 13 мая созывается расширенный пленум ГЭС с участием всех хозорганов по вопросу о кризисе в промышленности и о свертывании промышленности на летний период.

На основе постановления Г.Э.С. Промсекция Губплана обследует детально все отрасли промышленности Г.С.Н.Х. и 24 мая делает обширный доклад в Г.Э.С. о состоянии промышленности Г.С.Н.Х. и перспективах на летний период (протокол Г.Э.С. № 24).

По докладу принимается целый ряд важных решений, в частности Г.Э.С. отпустило для увеличения оборотного капитала силикатно химической и электрической промышленностям материальные фонды в виде 14.000 пудов муки.

30 августа перед Областным промышленным съездом Губэкосо снова заслушивает доклад Г.С.Н.Х. о состоянии промышленности и подразделяет промышленность на имеющую чисто местное значение и имеющую чисто Государственное значение (текстильная), а также дает указания о линии поведения на Областном съезде.

За отчетный период Губэкосо были заслушаны доклады и руководителей отдельных отраслей промышленности: текстильной, кожевенной, электрической и госстройконторы, не говоря уже об утверждении как организации, так и положений соответствующих кустов.

Наконец в начале ноября Губэкосо оказало очень солидную помощь Электрокусту, постановив выдать ему беспроцентную ссуду в размере 24.500.000 рублей (зн. 22 г.) сроком на 6 месяцев.

Нужно отметить, что между Президиумом Г.С.Н.Х., Губэкосо и Губисполкомом существует самая тесная связь: председатель Г.С.Н.Х. является членом Президиума Г.Э.С. и Губисполкома и председателем торгово-промышленной секции Губплана.

VII. Перспективы промышленности и торговли ГСНХ.

На основе всего изложенного, а также некоторых соображений, можно наметить следующие перспективы промышленности и торговли Г.С.Н.Х.

1. Торговля.

Остановимся прежде на перспективах торговли. Первый период торговли, когда этим делом занимались все объединения, уже проходит, если еще не прошел.

Объединения должны центр своего внимания перенести на производство, на улучшение качества фабриката, на усовершенствование заводов и т. п. и при первой к тому возможности отказаться от торговли.

Торговлей должен заниматься Пайторг, специально организованный для этой цели.

Из обзора его деятельности видно, что он окреп уже настолько, что может приступить к основной своей задаче-заготовке сырья, продовольствия и проч. для своих пайщиков (кустов) и к реализации их продукции.

Весь 1922—23 г. для Пайторга должен пройти с одной стороны в укреплении своего аппарата и расширении деятельности, с другой стороны в постепенном взятии на себя всех торговых функций объединений.

В свою очередь объединения должны немедленно установить самую тесную связь с Пайторгом, осуществляя § положения о 25% реализации своей продукции через Пайторг и постепенно увеличивая этот %, дабы затем окончательно ликвидировать все торговые функции и свести свои коммерческие или торговые отделы к 1—2 человекам для сводки необходимых заявок и для непосредственной связи с Пайторгом.

II. Перспективы промышленности и задачи объединений

а) Текстильная промышленность.

Эта отрасль промышленности подлежит дальнейшему укреплению и развитию.

Единственным недостатком в этом отношении служит то, что большинство сырья (лен, шерсть) является привозным с востока и запада и ресурсы сырья губернии смогут удовлетворить промышленность в чрезвычайно ограниченном проценте.

Все предприятия объединения являются более или менее хорошо технически оборудованными, но довольно старыми; однако

при постоянном текущем и капитальных ремонтах оборудования (машин и станков) предприятия могут еще работать ряд лет.

Здесь необходимо отметить, что в этой отрасли промышленности добавилось новое предприятие, построенное в 1921—22 году (еще не окончательно оборудованное) это Камышевская суконная фабрика имени **Ивана Малышева**, которая является ценным вкладом в промышленность губернии.

Первый год работы Текстильного объединения при переводе его на хозяйственный расчет показал, что оно справилось с задачей и лишь недостаточно оборотных средств, почему надлежит тем или иным способом изыскать увеличения оборотного капитала.

Льняная промышленность является довольно сильно развитой и обслуживает не только Уральский район, но и Сибирь.

Суконные фабрики также самые крупные на всем Урале и Сибири.

Вот почему текстильную промышленность надлежит отнести к промышленности, имеющей Государственное значение.

Задачи объединения остаются прежние—принять меры к максимальной заготовке сырья, дальнейшему ремонту и дооборудованию фабрик.

Что касается торговой деятельности объединения, то в силу большого производства, несомненно, свой торговый аппарат должен на некоторое время сохраниться почти без сокращения. Однако надлежит ликвидировать торговые представительства в тех районах, где есть отделения или представительства Пайторга. (Ново-Николаевск, Ирбит) и влить свое представительство в Москве в представительство Пайторга.

Также немедленно надлежит начать реализацию через Пайторг не менее 25% продукции на особых договорных началах.

б) Кожезенная промышленность.

Кожевенная промышленность на 80—90% сможет найти сырье как в своей губернии, так и в смежных с ней губерниях (Тюменской, Челябинской).

Заводы в большинстве ветхие—из наиболее важных имеется только 2 завода: № 1 и 2, которые нуждаются в ремонте и технических усовершенствованиях. На заводах вырабатывается только полуфабрикат: мостовье, полувал. Никаких механических мастерских пошива обуви в губернии не имеется. Эта отрасль промышленности является, также как и текстильная, очень интересной, т. к. вырабатывает товар, ходкий на рынке.

Необходимо за счет ликвидации всех остальных заводов кожевенной промышленности построить один хороший завод.

Также желательно организовать завод механического пошива обуви.

Правлению кожзаводами установить внимание на качество товара и на калькуляцию, а также на улучшение постановки отчетности и учета.

В области торговли—немедленно приступить к реализации через Пайторг не менее 50% своей продукции, а также к постепенной ликвидации своего торгового отдела и передаче всех торговых функций Пайторгу.

Заготовку сырья производить через Пайторг, передав в распоряжение последнего своих контр-агентов по заготовке.

в) Силикатно-химическая промышленность.

Природные богатства Урала, в частности Екатеринбургской губернии, дают блестящее будущее для развития силикатной промышленности. Между тем среди заводов силикатной промышленности нет ни одного приличного завода (за исключением Сухоложского, к сожалению, недостроенного) и все они представляют старую рухлядь.

Химические заводы немногим лучше. Самый большой и важный из химических заводов — спичечная ф-ка „Факел“ настолько ветха, что представляет опасность для работы, почему она постановлением ГСНХ и была закрыта, но по постановлению ГЭС пущена в ход для доработки сырья и вспомогательных материалов.

Остальные предприятия этой отрасли промышленности в том же духе.

Силикатхимкусту надлежит избавиться от неработающих предприятий, каковые ГСНХ будет сдавать в аренду и оставить за собой 4—5 предприятий, на которых и должно сосредоточиться внимание правления куста.

В торговой деятельности надлежит ликвидировать свой торговый аппарат, а все функции такового передать в Цайторг.

г) Электрическая промышленность.

Должны быть изысканы оборотные средства, без которых электроснабжение задыхается. Электрокусту продолжать проделанную в этот год работу. Губсовнархозу составить план электрификации губернии.

д) Полиграфическая промышленность.

С этой отраслью промышленности намечаются следующие перспективы:

В гор. Екатеринбурге организуется акционерное общество „Уралкнига“, в каковое пайщиком — акционером входит ГСНХ (Полиграфкуст) своими главными предприятиями в г. Екатеринбурге: центральной типографией „Гранит“ с переиздательным отделением и литографией.

А эти предприятия составляли до 80% всей нагрузки куста.

После того уездные типографии предполагается передать уездным коммунальным отделам и таким образом вся полиграфическая промышленность из непосредственного ведения ГСНХ подлежит исключению.

е) Спирто-винокуренная промышленность.

Эта промышленность по своему оборудованию (Талицкие винзаводы — лучшие и самые крупные в Республике) и значению должна быть отнесена к промышленности, имеющей Государственное значение.

Однако большинство заводов разрушено и потребуются большой период и много средств для их восстановления.

При наличии сырья перспективы в этой отрасли промышленности могут быть большими.

На предстоящий 1922—23 г. предполагается пустить: пивоваренные заводы в г. Екатеринбурге и Талице и дрожже-спирто-

вой завод в Талице. Что касается пуска винных заводов в Талице и Шадринске, то хотя они к пуску и готовы, но находятся в зависимости от получения сырья от Государства.

Оперативного торгового отдела создавать не потребуется и реализацию фабрикатов производства надлежит производить через Пайторг.

ж) Пимокатная промышленность.

Речь идет о промышленности главным образом Шадринского уезда. В мирное время там было свыше 10.000 кустарей, производивших до 2-х миллионов пар валенок (нимов). Сейчас производство максимум 150.000 пар.

Промышленность подлежит развитию. Сырье есть на месте и в близлежащих районах.

Торговая деятельность Пимкуста должна протекать через Пайторг.

з) Маслобойная промышленность.

Два маслозавода небольшой емкости и среднего оборудования. Сырья в губернии в мирное время для заводов было достаточно, теперь нет. Президиумом заводы намечены к закрытию и сдаче в аренду.

Если от Маслосиндиката будет получено сырье (есть извещение об отпуске до 170.000 пуд. семян), то будет пущен в ход Грязновский маслозавод.

VIII. Бюджет Е. Г. С. Н. Х.

Бюджет по всем отраслям промышленности ГСНХ еще не закончен составлением, вернее утверждением ГСНХ и ГЭС.

Ориентировочный бюджет дает прибыль как по всем отраслям промышленности, в том числе и по самому ГСНХ (от аренды), так и в целом.

Эта прибыль ориентировочным бюджетом ГСНХ намечается в сумме 263.864.793 рубля в знаках 1922 года, каковая сумма вошла условно в доходную статью бюджета Губисполкома, уже утвержденного.

Однако, Губисполком, утверждая означенную выше цифру в статье дохода, такую же цифру наметил и в статью расхода, т. е. вся ожидаемая прибыль от промышленности ГСНХ должна идти в ту же промышленность на увеличение оборотного и основного капитала.

ЗАКЛЮЧЕНИЕ.

Новая Экономическая Политика ознаменовала собою значительное оздоровление в промышленности. За Государством оставлены предприятия имеющие лишь Государственную важность и не приносящие убытка. Главная и основная работа, в смысле организации промышленности в губернии, проделана.

Формы Управления определены.

Окреп Губернский Государственный аппарат торговли. Вехи дальнейшего развития торгового аппарата намечены. Плохо поставлен учет, отчетность и калькуляция, что должно быть задачей предстоящего года.


В общем и целом средняя промышленность губернии является довольно развитой и составляет по ориентировочной цифре прибыли около 10% доходного бюджета губернии.

Председатель

Ек. Губсовнархоза С. Анучин.

20 ноября 1922 г.

г. Екатеринбург.



Т а б л и ц ы

выполнения прозпрограмм предприятиями

Екатеринбургского Губсовнархоза

за 1921—22 г.

и

Балансы „Пайторга“ и Текстиль-Об'единения

Copyright 1915

THE

AMERICAN

LIBRARY

OF

THE UNIVERSITY OF CHICAGO

Выработка фабрикатов текстильными фабриками за 1921-22 год.

Наименование фабрик	Единица сче-та	ВЫРОБОТАНО												ВСЕГО	Годовое задан-ие	о/о выпол. программы
		Октябрь	Ноябрь	Декабрь	Январь	Февраль	Март	Апрель	Май	Июнь	Июль	Август	Сентябрь			
Фабрики																
Екатеринб. Мешки	шт.	20900	46376	59210	53950	73400	79320	58860	49910	43630	—	40870	76890	598316	666600	89,8%
Черноусов. "	"	41160	84505	98220	87490	107630	120640	53910	40470	39640	15594	3870	80063	808022	770000	105,1
Шадринская "	"	32960	35090	43084	32894	56150	121640	122780	87889	45003	29820	50810	84260	742385	450000	164,9
Итого по 3 фаб.	"	95020	165971	200514	174334	237180	321600	230550	178249	128278	45414	130380	241213	2148723	1886600	119,4
Екатеринб. полотно сур.	в арш.	46496 1/4	63832	48891	45771	56949	33436	43026	76851	74101	50953	32947 1/2	15896 1/4	589150	391250	160,6
Черноусов. " "	" "	33145	9929	—	957	469	1153	22220	12396	11702	217 1/2	—	2353 1/4	94541 3/4	не преду смотр.	
Шадринская " "	" "	31108	31613	—	4305 1/2	17367	1974	—	—	—	—	—	—	89367 1/2	186000	49,6%
Итого по 3 фаб.	" "	110749 1/4	108374	48891	51033 1/2	74785	36563	65246	89247	85803	5170 1/2	32947 1/2	16249 1/2	773059 1/4	571250	135,6%
Екатеринб. Полотно брез.	" "	4792	7335	7760	6322	659	9058	6632	8148	8257	5906	7431	4411	82647	68800	120,1
Черноусов. " "	" "	2362	2891	4447	4294	2736 1/2	3437	3113 1/2	2184	778	826	781	10541	38391	34600	110,9
Шадринск. " "	" "	—	—	—	—	—	—	—	—	—	—	—	—	—	—	—
Итого по 3 ф-кам	" "	7154	10226	12207	10616	9331 1/2	12495	9745 1/2	10332	9035	6732	8212	14952	121038	103400	117,8
Екатеринб. Натки раз. №	пуд.	117,1	203,4	153,6	125,9	240,4	479,1	421,2	368,1	378,9	237,4	333,5	488,3	3596,9	600	590,5
Черноусов. " "	" "	142,6	202,3	237,3	184	293,7	355,8	202,2	88,5	—	73,9	179,5	395,2	2355	2020	116,6
Шадринск. " "	" "	—	—	—	22,2	24	28,7	—	24,7	21,8	11,6	0,5	—	132,9	не преду смотр.	
Итого по 3 ф-кам	" "	259,7	405,7	390,9	332,1	557,1	863,6	623,4	481,3	400,1	322,2	563,5	883,5	6084,3	2620	232,2
Екатеринб. Шпигат	" "	567,2	911,8	857,6	563,2	806,9	912,5	788,8	716,9	610,2	58,7	461,9	906,2	8159,9	11650	70%
Черноусов. " "	" "	476,6	285,0	307,2	513	494,5	603,4	673,7	673,5	401,9	70,2	333,9	658,7	5491,6	5760	95,5%
Шадринск. " "	" "	—	—	—	—	—	—	—	—	—	—	—	—	—	—	—
Итого по 3 ф-кам	" "	1043,8	1196,8	1164,8	1076,2	1301,4	1515,9	1460,5	1390,4	1012,1	128,9	795,8	1564,9	13651,5	17410	78,4
Уральск. Сукно. разное	в арш	10405	44914	62395	44161	35115	49892	28184	33567	36702	28003	11553	32301	417192	750900	55,7
Камышевск. " "	"	3820	7600	8964	6850	6165	9230	2187	1066	368,9	346,3	1370,5	1494	55898,5	107000	52,2
Итого по 2 ф-кам	"	14225	52514	71359	51011	41280	59122	30371	34633	40391	31466	12923,5	33795	473090,5	857000	55,2
Уральск. Ремни приводные	"	528,5	808,2	1277,5	966,5	810,7	482,2	482,5	633,7	562,7	387	865	158	7982,5	10000	79,6
Камышевск. " "	"	—	—	—	—	—	—	15	83	—	69	89	51	307	не преду смотр.	
Итого по 2 ф-кам	"	528,5	808,2	1277,5	966,5	810,7	482,2	497,5	716,7	562,7	456	954	209	8269,5	10000	82,7%
Уральск. Салф. д/маслозав	"	—	—	—	376	837	1280	1726	447	527	301	—	—	5494	не преду смотр.	
Екат ват. Вата хлоп.	пуд.	235	174,18	405,08	332,5	138,27	80,33	—	—	—	—	—	—	1365,36	2880	47,4%
Фабрика " шерог.	"	26,12	93	134	120	180	133,75	—	—	—	—	—	—	686,87	480	143,1
" льнян.	"	36	—	—	—	—	—	—	—	—	—	—	—	36	480	7,3
" обтир. мат.	"	117,8	200,37	137	30	95	85,5	—	—	—	—	—	—	665,67	1500	44,4%

Выход кож на кожзаводах в 1921-22 году.

В Ы Х О Д

Таблица 2.

Наименование заводов	Единица	Октябрь	Ноябрь	Декабрь	Январь	Февраль	Март	Апрель	Май	Июнь	Июль	Август	Сентябрь	Всего за год	Годовое за- дан. (прогр.)	о о/о вы- полнения
Наименование фабрикатов	счета															
Кожзавод № 1. Полувап	пуд.	—	—	—	—	836,4	—	—	—	178,6	178,6	—	214,3	1407,9	4500	31,3
" № 2. "	"	92,1	212,8	280	784,3	286,4	—	—	—	130	230,7	216,4	77,8	2310,5	4110	57,2
" № 3. "	"	468,5	293	208,5	214,2	140	201,3	330,7	283,6	568,6	317,9	215,7	493,6	3730,6	9000	41,6
" № 4. "	"	—	—	74,3	13,5	—	—	—	—	—	—	—	—	87,8	3000	2,9
" № 7. "	"	95	21,4	94,3	55,7	—	—	—	103,6	—	—	53,6	68,6	492,2	прогр.	не пред
Итого по 5 зав.	"	655,6	532,2	657,1	1067,7	1262,8	201,3	330,7	387,2	867,2	727,2	485,7	854,3	8029	20610	38,9
Кожзавод № 1. Мостовые	пуд.	1207	254	878,6	1367	15,3	1142	—	960	1499	1415	1583,3	446,8	10767	29900	36,0
" № 2. "	"	853,3	553	313,6	73,3	316	470	528	287,3	854,3	670,7	558,3	1053	6530,8	6324	163,3
" № 3. "	"	816,6	407	886,6	162,3	259	303,6	556	370	397,7	210,7	264,2	206,3	4340	3360	131,5
" № 4. "	"	453,3	745	385,1	241,8	118	137,1	289	—	—	—	139	37,7	2546	5546	46,3
" № 7. "	"	28,6	133,3	66,3	496,6	874,6	199	36,6	374,3	1041	126,3	257,6	223	3857,3	7630	50,5
Итого по 5 зав.	"	3358,8	2092,3	2030,2	2341	1562,9	2251,7	1409,6	1991,6	3792	2422,7	2802,4	1986,8	28042	32600	53,3
Кожзавод № 1. Хром и опоек	штук.	6014	—	—	—	—	—	—	—	—	—	—	—	6014	—	—
" № 2. "	"	—	—	—	—	—	—	—	—	102	—	—	—	102	—	—
" № 3. "	"	647	901	796	898	350	439	1440	1210	610	1863	1100	2068	12322	7200	171,1
" № 4. "	"	—	59	—	—	756	548	—	—	—	—	901	1	2265	—	—
" № 7. "	"	—	—	86	—	—	—	—	—	—	796	4	—	886	—	—
Итого по 5 зав.	"	6661	960	882	898	1106	987	1440	1210	712	2659	2005	2069	21589	7200	299,9

Выработка
онойка на
кожаап. №
1 2 4 7 не
была пре-
дусмотрен.

В Ы Р А Б О Т К А

Таблица № 3.

фабрикатов предприятиями силикатно-химической промышленности за 1921—22г.

Наименование предприятий	Фабрикаты.	Еди- ница счета.	В Ы Р А Б О Т А Н О												Всего.	Годов. зад.	о/о выпол- нения.	
			Октябрь	Ноябрь	Декабрь	Январь	Февраль	Март	Апрель	Май	Июнь	Июль	Август	Сент.				
Сарсанский зав.	стекло ок.	ящик	—	528,21	468,21	242,22	—	—	—	73	—	—	—	208,25	1519,39	3600	42,2	Работа на стек- ло-зав. прекра- щена с марта за отсут. топ- и для капит. ремонта.
Воздвиженский з.	"	ящик	66,3	23,25	262,2	244,9	254,3	—	—	—	—	—	—	—	850,95	3000	28,4	
Итого по 2 зав.	—	—	66,3	551,46	730,41	487,12	254,3	—	—	73	—	—	—	208,25	2370,84	6600	35,9%	
Сарсанский зав.	разн. ст. пос.	штук	—	34951	31949	13539	—	—	—	6307	—	—	—	11378	98124	360000	27,3	
Воздвиженский зав.	"	штук	12089	—	21565	24597	29396	—	—	—	—	—	—	—	87647	240000	36,5	
Итого по 2 зав.	—	—	12089	34951	53314	33136	29396	—	—	6307	—	—	—	11378	185771	600000	31,0%	
Керамич. ф-ка	полуф. пос.	штук	6996	4886	30099	27339	35752	13159	5260	—	—	—	—	17141	140632	348960	40,3%	Раб. фабр. прек. врем. с мая за отс. спроса. остан. по сл. рем.
Фабрика "Факел"	гончарн. пос. спички	штук ящик	1562 2723	2203 4759,08	2054 2618	2052 2156,3	5109 2243,32	3416 1884	1875 369	— 3001	— 2822	— 1053	— —	— —	18271 21544,7	33192 27000	55,0% 79,8%	
Мылзавод № 1—2	мыло прост.	пуд.	3629,6	1614,8	1222,4	586,6	1952,2	952,2	271,15	—	678,7	1250,5	607,4	386,9	13152,5	72000	18,8	Недораб. на за- отсут. жиром.
" № 6	"	пуд.	—	—	—	—	—	—	412,25	58	—	79,6	178	—	727,85	15000	4,8	
Итого по 2 зав.	—	—	3629,6	1614,8	1222,4	586,6	1952,2	952,2	683,4	58	678,7	1330,1	785,4	386,9	13880,35	87000	15,9%	
Зав. "Ур. Силикат"	Силикат мол.	пуд.	—	—	—	—	—	—	—	1200	—	—	—	—	1200	6000	20,0%	Недораб. за отс. спроса. о/о выпол. выч. по отн. к 5-ти месяц. заданиям г. к. фабр. нач. функционир. с мая, до этого в аренде.
Кирп. з-ды № 3-4	Кирпич огн.	пуд.	13690	13367	16800	14740	14655	19349	—	—	—	—	—	—	92601	240000	38,6%	
Ф-ка "Ур. Алмаз"	Жерн. иск.	вар.	—	—	—	—	—	—	—	10	20	21	21	24	96	120,0	120,0	
" " "	Нажд. круг	штук	—	—	—	—	—	—	—	323	379	371	475	55	1603	1850	222,3	
" " "	Бруски	штук	—	—	—	—	—	—	—	3710	260	1000	—	140	5110	50000	24,6	

ЭЛЕКТРОКУСТ

выработка электрической энергии.

Таблица № 4.

Наименование электро-станций.	Едини- цы меры.	В Ы П О Л Н Е Н И Е												Итого.	Годовое за- дание.	°/о выполн.
		Октябрь.	Ноябрь.	Декабрь.	Январь.	Февраль.	Март.	Апрель.	Май.	Июнь.	Июль.	Август.	Сентя.			
Екатеринбургск.	КВЧ	118062	17141,3	202760,5	221829,5	174246	174504,5	130086,5	102706,3	86427	95510	131858	164024	1773427,3	1599600	109,5
Камышловская	"	9425	10184,4	11965,6	13224,3	10993	11986	8392,2	8276,7	4974,4	4286,3	5611,1	8166,9	107485,9	180000	59,7
Красноуфимск.	"	3212	3164	3620	2972,5	1320	2280	2536	1567	951	1797	1507	1018	25917,5	115000	22,5
Ирбитская	"	6232	7038,3	6570	7520	8300	7000	3500	0,0	0,0	0,0	0,0	267,3	46127,6	109090	42,5
Шадринская	"	34170	45747	40709	35960	26090	20000	16266	15250	7844	11716	7930	15863	277545	377000	73,6
Верхотурская	"	в Комх.	2145	5822,1	4131,1	3234	1865	1378,4	984,3	0,0	0,0	0,0	947,7	20507,6	34900	58,9
	—	171101	239691,7	271447,2	285637,4	224183	217635,5	162159,1	128784,3	100199,4	113309,3	146906,1	190287,9	2251341,9	2415000	93,2

В Ы П О Л Н Е Н И Е

Таблица № 5.

прозпрограммы предприятиями полиграфической промышленности за 1921—22 г.

Наименование предприятий	Выпол- няемые работы.	Единицы счета.	В Ы П О Л Н Е Н И Е												Всего.	Годовое за- дание.	°/о выполн. производства прогр.
			Октябрь.	Ноябрь.	Декабрь.	Январь.	Февраль.	Март.	Апрель.	Май.	Июнь.	Июль.	Август.	Сентя.			
Тип. „Гранит“	Наб. букв.	1000 отт.	6910,40	4115,32	6476,10	7613,39	9281,23	9251,52	8531,61	6981,57	7745,32	8477,01	11210,48	11139,81	97733,76	170000	57,5
„Шадринск.	"	"	777,22	1006,39	1517,08	975,70	935,64	550,81	382,57	343,43	341,03	374,40	681,06	851,35	8726,69	17600	49,6
„Камышлов.	"	"	1505,96	1249,00	1474,0	1721,23	1278,41	649,43	679,54	1046,07	1010,08	1152,0	647,0	1125,0	13537,72	13060	103,6
„Ирбитск.	"	"	979,57	1501,5	3664,93	1328,73	1518,03	395,91	485,29	286,35	381,6	222,86	168,02	295,80	11228,59	16000	70,5
„Н.-Тагильск.	"	"	874,0	794,5	1150,0	1588,0	783,0	756,0	535,0	1156,0	383,0	799,0	1342,0	617,0	11827,5	14100	75,2
„Алапаевск.	"	"	413,36	283,2	283,2	428,31	589,02	576,71	599,82	353,94	285,66	278,8	217,00	85,00	4394,02	7800	56,3
„Невьянск — до 1/VI Кушв.	"	"	1100,00	906,0	462,00	416,3	376,62	496,0	—	—	383,0	350,0	926,0	486,5	5902,42	8900	66,3
Итого по 7 предприятиям:															152350,7	247760	61,3
Тип. „Гранит“	Печатание.	1000 букв.	1839,75	2929,25	962,50	2292,25	2849,08	2628,49	1075,09	916,12	1370,13	1847,31	872,91	1059,47	20642,85	52000	39,7
1-я Гос. лит.	"	"	59,22	64,25	66,89	58,56	36,82	40,44	79,20	31,20	38,20	111,30	5,45	24,13	615,66	3600	17,1
Шадринск. тип.	"	"	184,8	214,52	481,19	433,75	534,28	370,0	53,27	82,83	103,7	117,34	113,45	104,76	2793,89	4380	63,7
Камышл.	"	"	253,98	210,94	334,29	440,99	961,23	303,86	60,91	264,37	406,12	257,90	432,0	200,0	4126,59	3650	113,0
Ирбитская	"	"	97,82	90,78	176,92	149,91	155,52	101,75	17,01	51,97	55,0	54,71	70,27	91,1	1112,76	4000	27,8
Н.-Тагильск.	"	"	116,11	270,0	230,0	347,0	567,0	417,0	105,6	536,0	127,5	562,0	359,0	197,0	3834,21	3600	106,5
Алапаевск.	"	"	124,2	97,24	97,24	102,46	121,94	121,77	127,63	62,29	92,25	43,24	22,25	27,27	1039,78	4600	22,6
Невьянск.	"	"	120,4	310,45	347,75	304,05	281,5	114,0	—	—	—	148,0	168,5	123,0	1917,65	2200	86,1
Итого по 8 предприятиям:															36083,39	78030	46,2

Таблица № 6.

В Ы П О Л Н Е Н И Е

прозпрограммы „некустованными“ предприятиями за 1921—22 г.

Фабрик. Едик.	ИЗГОТОВЛЕНИЕ												ИТОГО	Годовое задание	% % выполн.
	Октябрь	Ноябрь	Декабрь	Январь	Февраль	Март	Апрель	Май	Июнь	Июль	Август	Сентябрь			
Масла раст пуд. . . .	1212,1	1831,5	2293,6	798,9	1235,7	2340,5	695,1	50,2	—	—	—	—	10457,7	31050	33,7
Жмых " " " " . . .	4319	6050,7	7930,2	2712	3810,2	7531,1	2160,9	168	—	—	—	—	34682,3	100740	34,4
Колбасы " " " " . . .	—	—	300	263,5	276	359,1	281	151,7	71,5	9,5	—	—	1712	4425	38,7
Ремонт механизм. п.	—	108,4	212,9	18	84,2	98,9	160,9	30,1	55,1	149,1	95,6	93,8	1115,8	800	139,5
Борон Зиг-Заг штук.	—	1	—	—	10	3	4	25	—	—	—	—	43	150	28,7
Плугов " " " " . . .	—	8	—	5	17	9	1	—	—	—	—	—	40	100	40,0
Соломорезок " " " " . . .	—	—	—	—	—	—	—	—	—	—	—	—	—	60	0,0
Сенные прессы Геркулес штук.	—	—	3	—	—	2	1	—	—	—	—	—	6	12	50,0
Сортир. Триумф " " " " . . .	—	1	—	1	—	—	—	—	—	—	—	—	2	50	4,0
Турбин Самсон " " " " . . .	—	—	—	—	—	—	—	—	—	—	—	—	—	10	0,0
Ремонт с/х маш. шт.	—	42	19	11	—	40	30	7	—	17	—	—	166	660	25,2

Состояние счетов Екатеринбургского торгового товарищества на паях „Пайторг“

Таблица № 7.

		Обороты с июня по 29-е сентября		Сальдо на 30-е сентября			
		Д Е Б Е Т	К Р Е Д И Т	Д Е Б Е Т		К Р Е Д И Т	
		сумма	сумма	сумма	сумма	сумма	сумма
Счет	Капитала	—	50500000	—	—	50500000	—
"	Пайщиков	50500000	—	50	622480	—	—
"	К а с с ы	45510650	15	82	683761	33	—
"	Текущего счета Госбан.	7724644	—	—	48430	—	—
"	Имущества движимого	1422565	—	50	1277557	50	—
"	Товаров	117301462	16	34	57420725	82	—
"	Продажи	27659851	37	32	—	—	23759503
"	Товаров на комиссии	74647	50	—	39597	50	—
"	Векселей	3590000	—	—	—	—	2500000
"	Добеторов и кредиторов	82057264	78	99	—	—	10541577
"	Подотчетных лиц	24716525	39	32	6969333	07	—
"	Рабочих и служащих	6642894	80	05	—	—	99883
"	Иногородных отделений	21151928	39	07	6613000	32	—
"	Экспедиц. трансп. отд.	2024355	63	11	185438	52	—
"	Переходящих сумм	2228919	10	30	237800	80	—
"	Комиссии	18346	50	—	—	—	15753
"	Грузов в пути	162975	—	—	52500	—	—
"	Накладных расходов	3560505	98	43	—	—	60457
"	Процентов	334597	—	00	322637	50	—
"	Скидок	3720	—	—	3720	—	—
"	Торговых расходов	13547634	92	42	12966612	50	—
"	Ценных бумаг	78280	—	—	53580	—	—
В с е г о		410312067	67	67	87467175	36	87467175

Таблица № 8.

БАЛАНС ТЕКСТИЛЬНОГО ОБЪЕДИНЕНИЯ

НА ИМЕНОВАНИЕ СЧЕТОВ		Вступительный на 1-е января		На 1-е октября согласно фактической проверки материалов и счетов			
		А К Т И В	П А С С И В	А К Т И В	П А С С И В	А К Т И В	П А С С И В
К а с с а		3928	82	—	—	28735	—
Подотчетных лиц	529	25	5	52	4635	90	—
Текущих счетов	—	—	—	—	16758	69	—
Ценных бумаг	—	—	—	—	172500	—	—
Имущество							
Здания и сооружения (недвижим.)	1666012	53	—	—	1666012	53	—
Машины и станки (движим.)	1224414	23	—	—	1224414	23	—
Обзаведения и инструменты	48068	58	—	—	60870	23	—
Неоконч. постройки и оборудов.	—	—	—	—	24000	—	—
Разных материалов.							
а) сырье	383683	13	—	—	515355	90	—
б) топливо	9037	39	—	—	86991	25	—
в) вспомогател. материалов	195920	88	—	—	279655	95	—
Готовые изделия							
а) фабрикаты	441358	51	—	—	496004	66	—
б) полуфабрикаты	162359	05	—	—	155080	28	—
в) разные товары и фабрич. лавка	24805	88	—	—	70000	—	—
г) товаров в пути	—	—	—	—	57044	40	—
Рабочие и служащие	8675	90	25778	25	—	—	25000
Разных лиц и учреждений	32555	55	7879	81	91793	73	44142
Социального страхования	—	—	—	—	—	—	85000
Кредиторы	—	—	—	—	—	—	130781
Агентства							
К а с с а	—	—	—	—	30384	78	—
Товары и материалы	—	—	—	—	135700	29	—
Дебиторы	—	—	—	—	2850	85	—
Капиталы							
Основного	—	—	2938493	34	—	—	2951296
Оборотного	—	—	1229623	49	—	—	1450352
Погашения имущества	—	—	—	—	—	—	211447
С с у д							
а) Госбанку	—	—	—	—	—	—	16217
б) Уралпромбюро	—	—	—	—	—	—	44555
		4201782	44	44	5098793	07	5098793

